

Befolkningsstatistik

Tabeller över Sveriges befolkning 2004



Sveriges officiella statistik

Statistiska centralbyrån

2005

Population statistics

Tables on the population in Sweden 2004

Official Statistics of Sweden

Statistics Sweden

2005

Tidigare publicering
Previous publication

Tabeller över Sveriges Befolkning 2004 är en sammanslagning av de mellan 1997 och 2003 i SOS-serien Befolkningsstatistik publicerade delarna 1–2, 3 och 4. För statistik publicerad före 1997 kontakta producenten.

Tables on the population in Sweden 2004 is a merge of the tables published in parts 1–2, 3 and 4 between 1997 and 2003 within the series Official Statistics of Sweden Population statistics. For data published before 1997 please contact the producer.

Producent
Producer

Statistiska centralbyrån,
Enheten för Befolkning
701 89 Örebro

e-post: befolkning@scb.se
Tfn: +46 19 17 60 10, fax: +46 17 69 42

Förfrågningar
Inquiries

Ewa Undegård, +46 19 17 64 33
ewa.undegard@scb.se

Håkan Sellerfors, +46 19 17 67 59
hakan.sellerfors@scb.se

Omslag: Ateljén, SCB

Sveriges officiella statistik – fri att återge

Denna publikation är en del av Sveriges officiella statistik (SOS). Den officiella statistiken får fritt användas och återges. Det är alltså tillåtet att kopiera och på annat sätt mångfaldiga innehållet i publikationen. Ange alltid källa (SCB + publikation) när du citerar. Den särskilda SOS-logotypen får enligt lag inte användas vid vidarebearbetningar av statistiken.

Official statistics of Sweden – free to quote

This publication is a part of the official statistics of Sweden (SOS). The official statistics may be used freely and quoted. In other words, permission is granted to copy and reproduce the contents in this publication. When doing so, please always state the source (Statistics Sweden and the name of the publication). Use of the particular SOS logotype is prohibited when further processing the statistics.

Om du citerar ur denna publikation, var god uppge källan:

Källa: SCB, Tabeller över Sveriges befolkning 2004 (och gärna sidnummer).

When quoting material from this publication, please state the source as follows:

Source: Statistics Sweden, Tables on population in Sweden 2004.

ISSN 1653-0926
ISBN 91-618-1273-0
ISBN 91-618-1274-9

Printed in Sweden
SCB-Tryck, Örebro 2005.07

Förord

Statistiska centralbyrån (SCB) redovisar här Befolkningsstatistik 2004, Tabeller över Sveriges befolkning. Publikationen är en sammanslagning av de fram till och med förra året publicerade publikationerna Befolkningsstatistik del 1-2 (SOS), Befolkningsstatistik del 3 (SOS) och Befolkningsstatistik del 4 (SOS). I och med sammanslagningen har tabellinnehållet förändrats genom att ett antal tabeller utgått och några tillkommit.

Senare under året utkommer en ny publikation, Befolkningsstatistik 2004, Beskrivning av Sveriges befolkning 2004 (SOS). Där ges en sammanfattning av det som hänt inom befolkningsområdet under året med ett visst perspektiv bakåt.

Statistiska centralbyrån i juni 2005

Berndt Öhman

Birgitta Edberg

SCB tackar

Tack vare våra uppgiftslämnare – privatpersoner, företag, myndigheter och organisationer – kan SCB tillhandahålla tillförlitlig och aktuell statistik som tillgodoser samhällets informationsbehov.

Innehåll

A separate text in English is provided at the end of the publication, on page 403

Förord	3
Sammanfattning	11
Teckenförklaringar och förkortningar	12
Folkmängd	13
Översiktstabeller	16
Riket	27
Län, storstadsområden, riksområden och landskap	70
Kommuner och kommungrupper	114
Befolkningsförändringar	179
Födda	197
Döda	219
In- och utvandring	267
Inrikes flyttningar	317
Giftna	327
Skilda	343
Änkor/änklingar	355
Partnerskap	361
Medborgarskapsbyten	363
Adopterade	375
Asylsökande	379
Fakta om statistiken	383
Detta omfattar statistiken	383
Definitioner och förklaringar	383
Livslängdstabell se Dödsrisker och Återstående medellivslängd och kvarlevande	387
Så görs statistiken	390
Primärmaterial	390
Statistikregistret	390
Asylsökande	390
Statistikens tillförlitlighet	391
Tillförlitligheten totalt	391
Bra att veta	393
Tidigare publicerad statistik	393
Bilaga 1	396
Ändringar i läns- eller kommunindelningen	396
Bilaga 2	397
Bilaga 3	398
Storstadsområden med ingående kommuner i alfabetisk ordning 2005-01-01	398
Bilaga 4	399
Kommungruppsindelning fr.o.m. 1 januari 2005	399

Bilaga 5	401
Översättningslista över tabellnummer, aktuellt år(2004) till tidigare år(2003)	401
Översättningslista över tabellnummer, tidigare år(2003) till aktuellt år(2004)	402
In English	403
Summary.....	403
Definitions and concepts	403
Life tables.....	405
Quality tests.....	406
Cut-off date.....	406
Previous publication	406
List of tables.....	408
List of graphs	412
List of terms	413
Explanatory symbols and abbreviations	417
Contact information	417

Tabell- och diagramförteckning

Folkmängd	13
Diagram 1 Hela befolkningen, utrikes födda och utländska medborgare efter kön och ålder den 31 december 2004. Relativ fördelning.....	14
1.1.1 Folkmängd efter kön och civilstånd 1750–2004	16
1.1.2 Folkmängd efter födelseland 1900–2004.....	18
1.1.3 Folkmängd efter medborgarskap 1900–2004.....	20
1.1.4. Relativ fördelning (promille) på civilstånd efter kön och ålder 1960–2004.....	24
1.1.5 Folkmängd efter ålder samt antal kvinnor mot 1 000 män i olika åldrar 1970–2004	26
1.2.1 Folkmängd i hela riket efter kön, ålder och födelseort (egna länet, övriga län och utlandet) den 31 december 2004.....	27
1.2.3 Folkmängd i hela riket efter kön, ålder, civilstånd och födelseland den 31 december 2004.....	28
1.2.4 Folkmängd i hela riket efter kön, ålder, civilstånd och medborgarskap den 31 december 2004	32
1.2.5 Utrikes födda i hela riket efter kön, ålder och födelseland den 31 december 2004.....	38
1.2.6 Utrikes födda i hela riket efter födelseland och invandringsår den 31 december 2004.....	50
1.2.8 Utländska medborgare i hela riket efter kön, ålder och medborgarskap den 31 december 2004	58
1.3.1 Folkmängd länsvis efter kön, ålder och civilstånd den 31 december 2004 enligt indelning den 1 januari 2005.....	70
1.3.2 Folkmängd länsvis efter födelselän respektive födelseland den 31 december 2004 enligt indelningen den 1 januari 2005	82
1.3.5 Folkmängd i storstadsområden den 31 december 2003 och 2004.....	88
1.3.6 Folkmängd i storstadsområden efter kön och ålder 31 december 2004 enligt indelningen den 1 januari 2005	90

1.3.7	Utrikes födda i storstadsområden efter kön, ålder och födelse-land den 31 december 2004 enligt indelningen den 1 januari 2005	96
1.3.8	Utländska medborgare i storstadsområden efter kön, ålder och medborgarskap den 31 december 2004 enligt indelningen den 1 januari 2005.....	102
1.3.9	Folkmängd i riksområden (NUTS 2) efter kön, ålder och civilstånd den 31 december 2004 enligt indelning den 1 januari 2005	108
1.3.10	Folkmängd i landskapen den 31 december 2003 och 2004.....	112
1.4.1	Folkmängd i kommuner efter kön och ålder den 31 december 2004 enligt indelningen den 1 januari 2005	114
1.4.2	Folkmängd i riket, län och kommuner 31 december 2002, 2003 och 2004 enligt indelningen den 1 januari året efter redovisat år....	144
1.4.3	Utrikes födda kommunvis efter födelse-land den 31 december 2004 enligt indelningen den 1 januari 2005	150
1.4.4	Utrikes födda och inrikes födda med båda föräldrarna födda utomlands kommunvis den 31 december 2004 enligt indelningen den 1 januari 2005.....	160
1.4.5	Utländska medborgare kommunvis efter medborgarskap den 31 dec 2004 enligt indelningen den 1 januari 2005.....	166
1.4.6	Folkmängd i kommungrupper efter kön och ålder den 31 december 2004 enligt indelningen den 1 januari 2005	176
1.4.7.	Folkmängd i kommungrupper efter kön och ålder (absolut och relativ fördelning) den 31 december 2004 enligt indelning den 1 januari 2005.....	178
	Befolkningsförändringar	179
	Diagram 2 Naturlig folkökning och flyttningsöverskott länsvis 2004.....	179
2.1.1	Befolkningsförändringar i sammandrag 1940–2004.....	180
2.1.2	Befolkningsförändringar i sammandrag 1995–2004.....	184
2.1.3	Befolkningsförändringar länsvis 2004.....	186
2.1.4	Befolkningsförändringar i län och kommuner den 31 december 2004 enligt indelningen den 1 januari 2004.....	188
2.1.5	Befolkningsförändringar i storstadsområdena 1990–2004	194
2.1.6	Befolkningsförändringar i storstadsområdena 2004	195
	Diagram 3 Antal födda 1940–2004	197
	Diagram 4 Åldersdifferentierade fruktsamhetstal och abortfrekvenser 1970–2004.....	198
2.2.1	Levande födda av gifta, samboende och ensamstående föräldrar efter båda föräldrarnas ålder 2004.....	199
2.2.2	Levande födda efter föräldrarnas födelse-land och moderns civilstånd 2004.....	200
2.2.3	Levande födda efter föräldrarnas medborgarskap och moderns civilstånd 2004.....	201
2.2.4	Levande födda efter föräldrarnas ålder och familjeförhållanden 2004	202
2.2.5	Levande födda och dödfödda efter barnets ordningsnummer och moderns födelseår 2004.....	203
2.2.6	Levande födda och dödfödda efter börd, kön och moderns ålder 2004.....	204
2.2.7	Levande födda och dödfödda efter moderns civilstånd samt brutto- och netto-reproduktionstal 1988–2004.....	205

2.2.8	Levande födda och dödfödda efter födelsemånad 1981–2004	206
2.2.9	Levande födda och dödfödda efter föräldrarnas ålder 2004	207
2.2.10	Levande födda och dödfödda länsvis m.m. efter kön och moderns ålder 2004	208
2.2.11	Levande födda och dödfödda i län och kommuner efter kön och moderns ålder 2004	209
2.2.12	Moderns medelålder och medianålder för första, andra och tredje barnet 1974–2004	214
2.2.13	Moderns medelålder, medianålder samt kvartilåldrar 1930 - 2004	214
2.2.14	Åldersdifferentierade fruktsamhetstal och olika födelsekvoter per 1 000, 1951–2004	215
2.2.15	Åldersdifferentierade fruktsamhetstal efter moderns födelseplats och folkbokföringslän 2004 ¹	216
2.2.16	Åldersdifferentierade fruktsamhetstal efter moderns födelse-land och medborgarskap per 1 000, 2004 ¹	218
Diagram 5 Antal döda 1940–2004		219
2.3.1	Döda efter kön, födelseår, ålder och civilstånd 2004	220
2.3.2	Döda länsvis m.m. efter kön, ålder och civilstånd 2004	224
2.3.3	Döda kommunvis efter kön, ålder och civilstånd 2004	230
2.3.4	Döda i olika åldrar på 1 000 av medelfolkmängden i samma åldrar 1995–2004	254
2.3.5	Döda och spädbarnsdödlighet efter kön 1985–2004	255
2.3.6	Dödstal efter kön, ålder och civilstånd 2004, per 1 000 av medelfolkmängden	255
2.3.7	Dödstal länsvis efter kön och ålder 2004, per 1 000 av medelfolkmängden	256
2.3.8	Sannolika återstående livslängden enligt livslängdstabellerna för år 2004 och 2000–2004	257
2.3.9	Återstående medellivslängd och sannolika återstående livslängden i år 1751–2004	258
2.3.10	Livslängdstabeller 2000–2004	259
2.3.11	Livslängdstabeller 2004	261
2.3.12	Återstående medellivslängd länsvis 1971–2004	263
2.3.13	Spädbarnsdödlighet på 1 000 levande födda 1951–2004	265
2.3.14	Döda under första levnadsåret efter kön och ålder 2004	266
2.3.15	Spädbarnsdödlighet länsvis 2000–2004	266
Diagram 6 In- och utvandrare 1940–2004		267
2.4.1	Immigranter och emigranter efter kön, ålder och civilstånd 2004	268
2.4.2	Immigranter och emigranter efter kön, ålder och födelseland 2004	272
2.4.3	Immigranter och emigranter efter kön, ålder och medborgarskap 2004	278
2.4.4	Immigranter och emigranter efter kön, ålder och utflyttnings- resp. inflyttningsland 2004	284
2.4.5	Immigranter och emigranter efter kön och civilstånd 1851–2004	290
2.4.6	Immigranter och emigranter efter utflyttnings resp. inflyttningsland och medborgarskap 2004	291
2.4.7	Immigranter och emigranter efter utflyttnings resp. inflyttningsland 1995–2004	294

2.4.8	Immigranter och emigranter länsvis m.m. efter kön och ålder 2004.....	296
2.4.9	Immigranter och emigranter länsvis m.m. efter medborgarskap 2004.....	302
2.4.10	Immigranter och emigranter efter utflyttnings- resp. inflyttningsland, världsdelsvis 1990–2004.....	308
2.4.11	Immigranter och emigranter efter medborgarskap och inresp. utvandringsår 1995–2004.....	309
2.4.12	Återutvandring efter invandringsår i absoluta och relativa tal 1968–2004.....	315
2.4.13	Återinvandring efter utvandringsår i absoluta och relativa tal 1968–2004.....	316
	Diagram 7 Totala antalet flyttningar resp. antal flyttningar över kommungräns 1970–2004.....	317
2.5.1	Inrikes flyttningar 1961–2004.....	318
2.5.2	Antalet inrikes flyttningar över församlingsgräns åren 1900–2004.....	319
2.5.3	Flyttningar länsvis m.m. efter kön och ålder 2004.....	320
2.5.4	Inrikes omflyttning mellan länen samt immigranter och emigranter länsvis 2004.....	322
2.5.5	Inrikes flyttningar inom och mellan församlingar, kommuner och län, samt utrikes flyttningar efter kön och ålder 2004.....	324
	Diagram 8 Antal giftermål och skilsmässor 1940–2004.....	327
	Diagram 9 Nyblivna gifta kvinnor efter ålder på 1 000 ogifta 1950–2004.....	327
2.6.1	Nyblivna gifta efter kön, ålder och tidigare civilstånd 2004.....	328
2.6.2	Nyblivna gifta efter kön och födelseland 2004.....	330
2.6.3	Nyblivna gifta efter kön och medborgarskap 2004.....	332
2.6.4	Nyblivna gifta efter makarnas tidigare civilstånd 1980–2004.....	334
2.6.5	Ingångna äktenskap (där båda makarna vid giftermålet var folkbokförda i Sverige) efter makarnas ålder 2004.....	334
2.6.6	Medel-, median- och kvartilåldrar för nyblivna gifta 1940–2004.....	335
2.6.7	Nyblivna gifta efter tidigare civilstånd samt nyblivna änkelingar, änkor och frånskilda efter kön, länsvis m.m. 2004.....	336
2.6.8	Nyblivna gifta efter tidigare civilstånd samt nyblivna änkelingar, änkor och frånskilda efter kön i kommunerna 2004.....	337
	Diagram 10 Antal skilsmässor 1940–2004.....	343
	Diagram 11 Nyblivna frånskilda kvinnor efter ålder på 1 000 gifta kvinnor 1950–2004.....	343
2.7.1	Nyblivna frånskilda efter kön och makarnas ålder 2004.....	344
2.7.2	Nyblivna frånskilda efter kön, ålder och äktenskapets varaktighet 2004.....	344
2.7.3	Nyblivna frånskilda kvinnor efter ålder på 1 000 gifta kvinnor 1974–2004.....	345
2.7.4	Nyblivna frånskilda efter kön och födelseland 2004.....	346
2.7.5	Nyblivna frånskilda efter kön och medborgarskap 2004.....	348
2.7.6	Äktenskapsskillnader efter barnantal 1980–2004.....	350
2.7.7	Äktenskapsskillnader efter barnantal och äktenskapets varaktighet 2004.....	351
2.7.8	Äktenskapsskillnader efter äktenskapets varaktighet på 1 000 ingångna äktenskap 1962–2004.....	352

2.7.9	Relativa antalet äktenskapsskillnader i varje vigselkohort efter antalet år sedan vigselåret 1955–2004.....	353
2.8.1	Nyblivna änklingar, änkor och frånskilda efter kön och ålder 2004.....	356
2.8.2	Nyblivna änklingar, änkor och frånskilda efter kön och vigselår 2004.....	357
2.8.3	Nyblivna änklingar och änkor efter ålder och äktenskapets varaktighet 2004.....	358
2.8.4	Makarnas medianålder och äktenskapets medianvaraktighet vid upplösningen 1980–2004	359
2.9.1	Personer som nyregistrerat sitt partnerskap efter kön och ålder 2004.....	362
2.9.2	Personer som nyregistrerat och avregistrerat sitt partnerskap 1995–2004.....	362
2.9.3	Personer som nyregistrerat resp. avregistrerat sitt partnerskap efter kön, länsvis 2004	362
Diagram 12 Antal utländska medborgare som fått svenskt medborgarskap 1940–2004.....		363
2.10.1	Utländska medborgare som fått svenskt medborgarskap efter kön, ålder och civilstånd 2004	364
2.10.2	Personer som bytt medborgarskap efter tidigare och nuvarande medborgarskap samt kön 2004	366
2.10.3	Utländska medborgare som erhållit svenskt medborgarskap efter tidigare medborgarskap 1995–2004	367
2.10.4	Utländska medborgare som erhållit svenskt medborgarskap efter kön, kommunvis 2004.....	370
2.10.5	I Sverige bosatta personer som naturaliserats, efter födelse-land och år för naturalisering, den 31 december 2004	373
3.1	Samtliga adopterade efter kön, födelseår, födelseland och antal adoptivföräldrar den 31 december 2004	376
3.2	Nyblivna adopterade, av en eller två adoptivföräldrar, efter födelseland 1998–2004	378
Asylsökande		379
Diagram 13 Antal invandrare och asylsökande 1990–2004.....		379
4.1	Asylsökande 2003 och 2004 efter medborgarskap och kön.....	380
4.2	Asylsökande inskrivna i Migrationsverkets mottagnings-system den 31 dec 2003 och 2004 efter medborgarskap och kön	381

Sammanfattning

Folkmängdsuppgifterna baseras på SCB:s register över totalbefolkningen (RTB) som är en kopia av Skatteverkets personregister. RTB får fem gånger i veckan (morgonen efter varje vardag) aviseringar från folkbokföringen. Utgångsmaterialet för uppgifterna är de rapporter om födselar, dödsfall, flyttningar, civilståndsändringar och medborgarskapsändringar som skattekontoren lämnar till Skatteverket. Uppgifterna i RTB, som utgör primärmaterial till tabellframställning, avser den folkbokförda befolkningen. De begrepp och definitioner som används inom folkbokföringen gäller även för RTB.

Antalsuppgifter om asylsökande lämnas av Migrationsverket en gång per år. Då levereras även uppgifter om grund för bosättning på personnivå.

I denna rapport grundar sig statistiken på ett statistikregister som framställts ur RTB den sista januari 2005. Statistikregistret från den sista januari 2005 innehåller bara de händelser som inträffat före årsskiftet 2004/2005. Händelser som skett efter 31 december 2004 och som rapporterats under januari 2005 finns inte med i registret.

Folkmängdsstatistiken avser förhållandena den 31 december 2004 enligt den indelning i administrativa områden som gäller från den 1 januari 2005. Befolkningsförändringarna redovisas enligt indelningen den 1 januari 2004. Folkökningen är skillnaden mellan folkmängden vid årets början och årets slut, om inget annat anges.

I befolkningsstatistiken redovisas invånarna där de är folkbokförda. Huvudregeln i folkbokföringen är att man folkbokförs i den församling och på den fastighet där man bor. Personer som, när de flyttar till Sverige, tänker stanna kortare tid än ett år folkbokförs inte och ingår inte i befolkningsstatistiken. På motsvarande sätt fortsätter personer som flyttar utomlands kortare tid än ett år att vara folkbokförda och ingå i befolkningen. Asylsökande som inte fått uppehållstillstånd folkbokförs inte och ingår därmed inte heller i statistik över befolkningen utan redovisas separat i kapitel 3.

Kvaliteten i befolkningsstatistiken påverkas dels av brister i rapporteringen av händelser, dels av felaktigheter i folkbokföringen. I samband med massutsändning av brev som skattensedlar, röstkort m.m. kontrolleras ibland adressuppgifterna på de försändelser som inte kommit fram.

I serien Statistiska meddelanden BE 12 SM 0501 publicerades uppgifter om folkmängden i län och kommuner den 31 december 2004. I publikationen ingår även uppgifter om immigranter och emigranter under 2004.

I BE 68 SM 0501 Migration 2004 publicerades uppgifter om in- och utvandring och asylsökande.

Båda publikationerna finns tillgängliga på SCB:s webbplats www.scb.se.

Teckenförklaringar och förkortningar

0,0 Mindre än hälften av den använda enheten

.. Uppgift ej tillgänglig eller alltför osäker för att anges

. Uppgift kan inte förekomma

- Noll

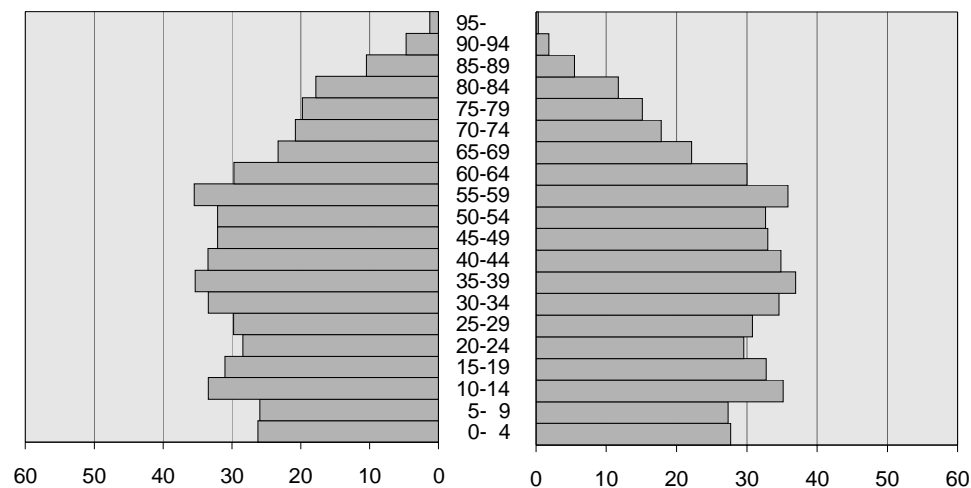
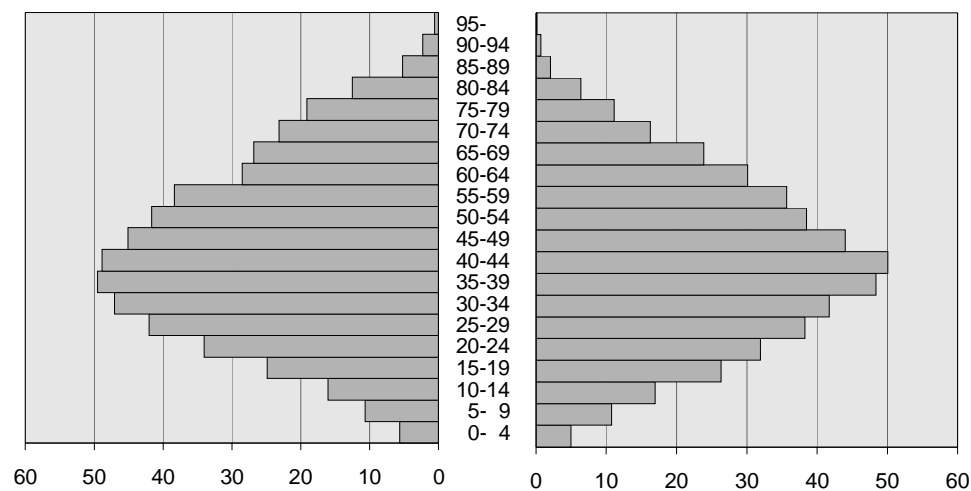
Folkmängd

I augusti 2004 passerade Sveriges befolkning nio miljoner och vid årsskiftet 2004/2005 var folkmängden 9 011 392 varav 4 545 081 kvinnor och 4 466 311 män.

I folkmängdskapitlet finns siffror om folkmängden i Sverige den 31 december 2004 enligt den regionala indelningen 1 januari 2005. Folkmängden redovisas efter ålder, kön, civilstånd, medborgarskap och födelseland i olika regionala nivåer. De regionala nivåer som redovisas är förutom hela riket även län, storstadsområden, riksområden (NUTS 2), landskap, kommuner och kommungrupper.

H-regioner och A-regioner sanktioneras inte längre som officiell statistik och publiceras därför från och med i år inte i folkmängdsstatistiken. Som ersättning för H-regionindelningen finns nu Svenska Kommunförbundets nya kommungruppsindelning. Den beskrivs i bilaga 4 sidan 397.

De tre storstadsområdenas omfattning har också utökats från den 1 januari 2005. Se bilaga 3 sidan 396.

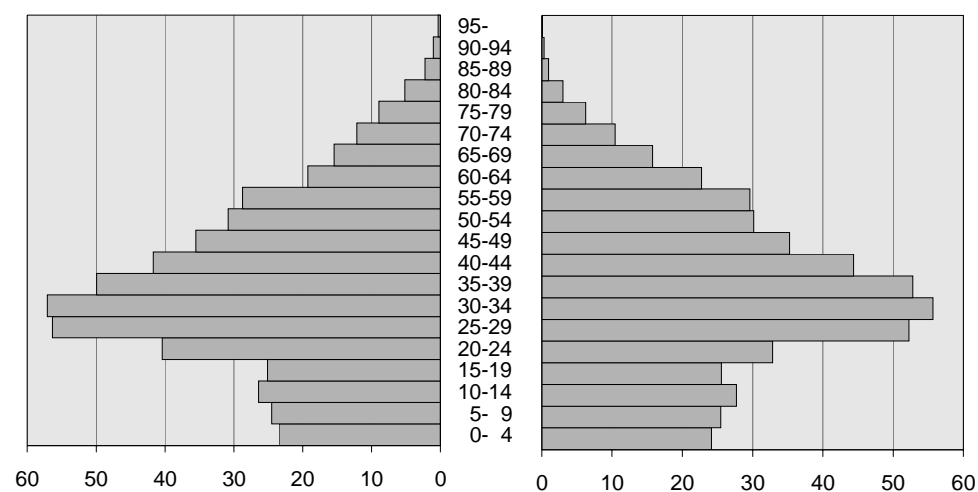
Diagram 1**Hela befolkningen, utrikes födda och utländska medborgare efter kön och ålder den 31 december 2004. Relativ fördelning***The whole population and foreign born by sex and age, Dec 31, 2004. Relative distribution***Hela befolkningen, promille****Kvinnor****Ålder****Män****Utrikes födda, promille****Kvinnor****Ålder****Män**

Utländska medborgare, promille

Kvinnor

Ålder

Män



Antal personer 100 år eller äldre i hela riket den 31 december 2004

Number of persons in Sweden aged 100 and over on Dec. 31, 2004

Ålder	Antal		
	Kvinnor	Män	Båda könen
100	455	75	530
101	301	59	360
102	153	33	186
103	87	16	103
104	46	4	50
105	19	3	22
106	17	2	19
107	3	-	3
108	1	-	1
109	3	-	3
110	-	1	1
Summa	1 085	193	1 278

	Totalt				Summa	År
	Ogifta under 15 år	Övriga ogifta	Gifta	Förut gifta		
591 279	419 667	650 732	119 000	1 780 678	1750	
659 459	439 589	706 000	120 200	1 925 248	1760	
672 198	504 176	740 000	126 200	2 042 574	1770	
672 280	535 267	778 234	132 500	2 118 281	1780	
698 483	551 767	787 182	150 300	2 187 732	1790	
759 431	586 918	846 565	154 389	2 347 303	1800	
756 442	626 722	845 651	167 536	2 396 351	1810	
835 293	664 124	910 409	174 864	2 584 690	1820	
1 024 406	675 026	1 000 821	187 829	2 888 082	1830	
1 054 248	850 560	1 034 247	199 832	3 138 887	1840	
1 146 732	981 272	1 137 052	217 485	3 482 541	1850	
1 293 143	1 049 272	1 281 231	236 082	3 859 728	1860	
1 419 565	1 132 444	1 361 499	255 017	4 168 525	1870	
1 488 312	1 292 680	1 515 586	269 090	4 565 668	1880	
1 593 316	1 299 191	1 600 076	292 398	4 784 981	1890	
1 666 310	1 467 226	1 686 251	316 654	5 136 441	1900	
1 751 157	1 625 297	1 810 685	335 264	5 522 403	1910	
1 729 253	1 828 868	1 979 220	367 148	5 904 489	1920	
1 525 399	2 006 398	2 213 585	396 809	6 142 191	1930	
1 301 214	1 972 566	2 662 484	435 168	6 371 432	1940	
1 650 702	1 648 992	3 250 547	491 588	7 041 829	1950	
1 663 562	1 687 616	3 569 563	577 226	7 497 967	1960	
1 638 654	1 717 440	3 598 830	587 104	7 542 028	1961	
1 618 976	1 737 832	3 627 618	596 722	7 581 148	1962	
1 607 195	1 757 049	3 656 097	607 166	7 627 507	1963	
1 613 042	1 765 991	3 696 923	619 244	7 695 200	1964	
1 626 211	1 771 147	3 742 837	632 311	7 772 506	1965	
1 643 141	1 766 400	3 786 929	646 618	7 843 088	1966	
1 654 940	1 762 715	3 812 992	662 127	7 892 774	1967	
1 659 435	1 768 341	3 829 256	677 964	7 934 996	1968	
1 670 855	1 793 651	3 844 761	695 110	8 004 377	1969	
1 682 028	1 828 012	3 853 871	717 318	8 081 229	1970	
1 686 686	1 851 304	3 835 935	741 501	8 115 426	1971	
1 688 573	1 869 857	3 804 115	766 615	8 129 160	1972	
1 687 846	1 892 537	3 770 899	793 146	8 144 428	1973	
1 693 134	1 910 890	3 738 662	834 005	8 176 691	1974	
1 697 398	1 931 192	3 705 313	874 539	8 208 442	1975	
1 695 025	1 953 450	3 682 454	905 250	8 236 179	1976	
1 687 435	1 989 736	3 655 771	934 174	8 267 116	1977	
1 667 651	2 034 709	3 620 791	961 286	8 284 437	1978	
1 641 346	2 090 364	3 585 153	986 147	8 303 010	1979	
1 615 351	2 144 240	3 548 337	1 010 009	8 317 937	1980	
1 585 995	2 192 779	3 510 012	1 034 247	8 323 033	1981	
1 678 079	2 119 842	3 469 298	1 060 265	8 327 484	1982	
1 533 928	2 284 016	3 428 681	1 083 948	8 330 573	1983	
1 521 129	2 322 838	3 391 974	1 106 680	8 342 621	1984	
1 512 001	2 361 380	3 360 183	1 124 575	8 358 139	1985	
1 503 716	2 403 335	3 334 070	1 140 394	8 381 515	1986	
1 500 684	2 441 695	3 317 043	1 154 661	8 414 083	1987	
1 508 088	2 476 873	3 309 475	1 164 452	8 458 888	1988	
1 521 846	2 435 375	3 410 976	1 158 839	8 527 036	1989	
1 548 202	2 449 489	3 424 305	1 168 634	8 590 630	1990	
1 577 127	2 482 198	3 398 838	1 185 956	8 644 119	1991	
1 605 974	2 509 973	3 369 463	1 206 603	8 692 013	1992	
1 635 518	2 543 297	3 340 147	1 226 147	8 745 109	1993	
1 662 665	2 583 255	3 323 759	1 246 702	8 816 381	1994	
1 665 362	2 618 620	3 287 301	1 266 213	8 837 496	1995	
1 661 425	2 651 702	3 250 094	1 281 278	8 844 499	1996	
1 654 452	2 685 303	3 213 633	1 294 237	8 847 625	1997	
1 648 462	2 720 181	3 179 650	1 306 029	8 854 322	1998	
1 639 701	2 753 777	3 152 887	1 315 061	8 861 426	1999	
1 630 798	2 789 134	3 138 386	1 324 474	8 882 792	2000	
1 620 275	2 836 133	3 118 989	1 333 731	8 909 128	2001	
1 611 925	2 883 584	3 104 890	1 340 389	8 940 788	2002	
1 598 990	2 935 240	3 094 712	1 346 728	8 975 670	2003	
1 583 581	2 984 758	3 093 734	1 349 319	9 011 392	2004	

1.1.2 Folkmängd efter födelse land 1900–2004

1.1.2 Population by country of birth 1900–2004

Födelse land	År									
	1900	1930	1950	1960	1970	1980	1990	2000	2003	2004
Sverige	5 100 814	6 080 534	6 844 019	7 195 250	7 539 318	7 690 282	7 800 185	7 878 994	7 897 595	7 911 130
Norden utom Sverige	21 496	33 232	99 080	174 043	320 913	341 253	319 082	279 631	279 160	277 103
Danmark	6 872	8 726	22 801	35 112	39 152	43 501	43 931	38 190	40 921	41 663
Finland	6 644	9 746	44 821	101 307	235 453	251 342	217 636	195 447	189 341	186 589
Island	2	29	146	371	1 627	3 547	4 771	3 530	3 811	3 851
Norge	7 978	14 731	31 312	37 253	44 681	42 863	52 744	42 464	45 087	45 000
Europa utom Norden	7 025	15 139	77 397	79 186⁵	180 355	205 751	246 846	362 365	384 399	392 637
Albanien	-	-	5	45	206	174	156	374	538	599
Belgien	53	140	363	511	641	735	888	1 201	1 356	1 399
Bosnien-Hercegovina	-	-	-	-	-	-	-	51 526	53 949	54 514
Bulgarien	-	7	44	108	722	913	1 933	3 508	3 825	3 901
Cypern	-	-	-	-	124	404	512	453	443	449
Estland	-	492	25 062	-	18 513	15 331	11 971	10 253	9 964	9 920
Frankrike	255	599	1 367	1 750	2 487	3 166	3 844	5 602	6 155	6 311
Grekland	5	22	92	266	11 835	15 153	13 171	10 851	10 853	10 794
Irland	-	32	49	77	163	352	683	1 108	1 349	1 413
Italien	200	367	2 623	4 904	7 268	6 062	5 989	6 337	6 584	6 597
Jugoslavien	-	19	171	1 532	33 779	37 982	43 346	71 972	75 099	74 559
Kroatien	-	-	-	-	-	-	-	5 229	5 726	5 853
Lettland	-	550	4 423	-	3 244	2 664	2 025	2 305	2 482	2 581
Litauen	-	149	415	-	743	255	233	785	1 334	1 694
Makedonien	-	-	-	-	-	-	-	2 362	2 971	3 179
Nederländerna	50	208	1 213	2 105	2 916	3 077	3 543	4 532	5 150	5 454
Polen	-	1 065	7 832	6 347	10 851	19 967	35 631	40 123	41 608	43 472
Portugal	7	11	29	78	1 545	2 260	2 611	2 514	2 533	2 552
Rumänien	3	34	531	719	1 221	1 977	8 785	11 776	12 343	12 536
Ryssland	-	-	-	-	-	-	-	6 523	9 090	10 133
Schweiz	129	215	903	1 415	1 795	1 760	1 932	2 389	2 557	2 568
Serbien och Montenegro	-	-	-	-	-	-	-	-	421	1 896
Slovakien	-	-	-	-	-	-	-	243	374	463
Slovenien	-	-	-	-	-	-	-	683	765	792
Spanien	30	64	197	867	3 781	4 363	4 917	5 079	5 470	5 525
Storbritannien o Nordir.	779 ¹	1 270	2 071	2 738	5 378	8 243	11 378	14 602	16 428	16 798
Tjeckien	-	-	-	-	-	-	-	321	522	569
Tjeckoslovakien	-	433	3 548	3 562	7 392	7 529	8 432	7 304	6 909	6 763
Turkiet	15	22	87	202	3 768	14 357	25 528	31 894	34 083	34 965
Tyskland	5 107 ²	8 566	21 652	37 580	41 793	38 974	37 558	38 155	40 217	40 826
Ukraina	-	-	-	-	-	-	-	1 459	2 239	2 519
Ungern	50	108	2 030	8 544	10 650	12 929	15 045	14 127	13 794	13 672
Vitryssland	-	-	-	-	-	-	-	449	860	988
Österrike	322	715	2 665	5 809	7 927	6 995	6 530	6 021	5 967	5 899
Övriga Europa	20	51	25	27	1 613	129	205	305	441	484
Afrika	79	328	355	596	4 149	10 025	27 343	55 138	62 339	65 249
Algeriet	2	-	-	-	214	615	1 036	1 681	1834	1 896
Angola	-	-	-	-	-	18	206	433	511	536
Egypten	5	19	50	117	527	911	1 444	2 085	2329	2 408
Eritrea	-	-	-	-	-	-	-	3 054	4353	4 743
Etiopien	5	-	41	59	346	1 797	10 027	11 907	11281	11 213
Gambia	-	-	-	-	43	446	1 162	2 501	2771	2 858
Ghana	-	-	-	-	60	173	521	981	1189	1 278
Kap Verde	-	-	-	-	-	39	219	294	316	325
Kenya	-	-	-	-	83	296	601	1 267	1455	1 515
Kongo, Demokr. republ.	-	-	-	26	75	131	415	999	1226	1 298
Liberia	-	-	3	6	107	309	498	558	671	727
Libyen	-	-	2	2	74	49	218	374	456	503
Marocko	-	-	-	22	775	1 584	2 720	4 492	5150	5 351
Nigeria	-	-	-	-	198	183	283	701	932	1 106
Somalia	-	-	-	-	16	100	1 441	13 082	14809	15 294
Sudan	-	-	-	2	521	119	324	710	832	961
Sydafrika	56	170	259	335	527	707	854	1 016	1408	1 489
Tanzania	-	-	-	-	70	270	559	846	1012	1 040
Tunisien	-	-	-	12	238	952	1 954	2 728	2978	3 075
Uganda	-	-	-	-	36	686	1 435	2 393	2455	2 487
Zambia	-	-	-	-	21	94	172	245	289	293
Övriga Afrika	11	139	-	15	218	546	1 254	2 791	4082	4 853

1.1.2 (forts.)

Födelseland	År									
	1900	1930	1950	1960	1970	1980	1990	2000	2003	2004
Nordamerika	5 254	9 141	11 334	11 665	15 629	14 484	19 087	24 312	26 040	26 515
Costa Rica	-	-	4	-	15	68	133	207	240	249
Dominikanska Rep.	-	-	1	4	29	73	174	245	338	364
El Salvador	-	-	10	2	121	97	1 721	2 332	2 392	2 425
Guatemala	-	-	5	11	52	145	495	658	684	687
Haiti	-	-	5	-	183	50	73	107	114	113
Honduras	-	-	9	2	224	73	167	210	229	260
Jamaica	-	-	-	-	-	-	124	195	214	219
Kanada	87	249	503	673	1 832	1 162	1 651	2 280	2 471	2 503
Kuba	-	-	20	22	76	110	166	1 489	1 686	1 757
Mexiko	3	15	45	62	168	364	696	1 079	1 328	1 408
Nicaragua	-	-	-	-	-	-	209	404	465	482
Panama	-	-	12	6	33	71	165	201	211	218
Trinidad och Tobago	-	-	-	-	203	118	160	234	249	254
USA	5 130	8 852	10 713	10 874	12 646	11 980	13 001	14 413	15 143	15 301
Övriga Nordamerika	34	25	7	9	47	173	152	258	276	275
Sydamerika	90	261	412	679	2 300	17 206	44 230	50 853	54 371	55 488
Argentina	26	83	197	272	632	2 211	2 421	2 435	2 657	2 681
Bolivia	-	-	5	12	327	613	1 983	2 349	2 537	2 611
Brasilien	41	92	106	175	468	1 091	2 118	3 496	4 024	4 229
Chile	6	28	30	69	181	8 256	27 635	26 842	27 528	27 699
Colombia	-	-	20	73	259	1 443	4 650	7 317	8 169	8 462
Ecuador	-	-	9	9	55	463	647	950	1 230	1 308
Paraguay	-	-	6	6	12	98	135	130	136	140
Peru	5	-	19	17	148	643	1 783	4 531	5 107	5 315
Uruguay	4	-	13	30	71	2 101	2 430	2 227	2 320	2 350
Venezuela	-	-	7	16	135	223	319	449	528	549
Övriga Sydamerika	8	58	-	-	12	64	109	127	135	144
Asien	87	434	905	1 476	5 949	30 351	124 447	220 677	260 778	272 279
Afghanistan	-	-	58	17	28	31	534	4 287	7 017	7 830
Bangladesh	-	-	-	-	-	440	1 571	2 937	3 391	3 593
Filippinerna	-	-	-	5	66	528	2 613	5 460	6 484	6 858
Hongkong	-	-	-	-	-	-	277	561	570	580
Indien	45 ³	135	242	361	907	4 452	9 054	11 110	12 349	12 928
Indonesien	-	-	-	122	210	693	1 397	1 624	1 817	1 873
Irak	-	-	5	16	108	631	9 818	49 372	67 645	70 117
Iran	2	8	110	115	411	3 348	40 084	51 101	53 241	53 982
Israel	-	-	10	54	221	706	1 304	1 517	1 803	1 945
Japan	3	29	70	144	652	1 254	1 849	2 283	2 502	2 540
Jordanien	-	-	-	5	223	414	663	1 068	1 312	1 451
Kambodja	-	-	-	-	5	38	268	324	355	363
Kina	34	201	397	520	644	1 424	3 869	8 150	10 852	11 923
Korea, Syd-	-	-	-	47	1 132	5 278	8 205	9 170	9 574	9 695
Kuwait	-	-	-	-	-	17	49	809	971	994
Laos	-	-	-	-	-	8	65	362	388	404
Libanon	-	-	-	15	240	2 170	15 986	20 038	20 811	21 106
Malaysia	-	-	-	-	45	339	708	961	1 068	1 103
Pakistan	-	-	-	11	188	1 127	2 291	3 100	3 707	4 099
Palestina	-	-	-	-	171	278	719	1 018	1 508	1 860
Saudiarabien	-	-	-	-	-	-	216	836	928	969
Singapore	-	-	-	-	59	100	250	509	482	492
Sri Lanka	-	-	-	8	36	1 479	4 441	5 854	6 096	6 157
Syrien	-	-	-	6	100	1 606	5 874	14 162	15 692	16 168
Taiwan	-	-	-	-	-	198	481	657	684	702
Thailand	-	-	13	20	105	2 055	4 934	10 353	14 294	16 281
Vietnam	-	-	-	1	195	1 602	6 265	10 898	11 771	12 038
Övriga Asien	3	61	-	9	203	135	662	2 156	3 466	4 228
Oceanien	59	66	93	211	558	962	1 866	2 981	3 405	3 517
Australien	55	53	82	179	464	804	1 449	2 240	2 525	2 594
Nya Zeeland	4	7	11	32	94	142	358	636	763	800
Övriga Oceanien	-	6	-	-	-	16	59	105	117	123
Sovjetunionen	1 506⁴	2 990	8 097	31 861⁶	7 244	6 824	7 471	7 584	7 104	6 954
Okänt	31	66	137	162	488	97	73	257	479	520
Summa utrikes födda	35 627	61 657	197 810	299 879	537 585	626 953	790 445	1 003 798	1 078 075	1 100 262

1) Storbritannien och Irland

2) Tyska Riket

3) Indien med Ceylon

4) Ryssland och Polen

5) Exklusive Estland, Lettland och Litauen

6) Inklusive Estland, Lettland och Litauen

Redovisningen efter födelseland sker efter dagens länderindelning. Personer som flyttat till Sverige före ett lands delning kan inte fördelas på de nya delarna. Det gäller för t.ex. Jugoslavien, Tjeckoslovakien och Sovjetunionen. I de fall som länder delats, blir det tyvärr "dubbel" redovisning.

1.1.3 Folkmängd efter medborgarskap 1900–2004

1.1.3 Population by citizenship 1900–2004

Medborgarskapsland	År									
	1900	1930	1950	1960	1970	1980	1990	2000	2003	2004
Sverige	5 121 160	6 125 716	6 918 109	7 304 508	7 669 949	7 896 270	8 106 926	8 405 480	8 499 594	8 530 251
Norden utom Sverige	10 662	7 892	57 287	125 337	269 763	240 857	191 772	160 192	162 896	161 186
Danmark	2 068	2 045 ⁴	15 964	30 236	31 454	29 465	28 586	25 567	29 704	31 170
Finland	3 872	3 427	26 859	74 935	208 955	181 481	119 669	98 571	93 474	90 303
Island	1	-	98	331	1 713	3 916	5 275	4 057	4 232	4 155
Norge	4 721	2 420	14 366	19 835	27 641	25 995	38 242	31 997	35 486	35 558
Europa utom Norden	3 118	5 838	38 600	52 216	121 320	131 771	143 068	161 995	149 960	152 734
Albanien	-	-	5	46	207	62	26	212	296	334
Andorra	-	-	6	-	1	-	-	1	1	1
Belgien	18	40	93	167	250	253	370	629	717	738
Bosnien-Hercegovina	-	-	-	-	-	-	-	22 839	15 479	14 821
Bulgarien	-	-	34	50	621	285	1 103	1 002	805	810
Cypern	-	-	-	-	139	307	218	104	87	93
Estland	-	-	-	-	-	-	-	1 554	1 906	2 155
Frankrike	26	137	643	1 025	1 807	2 411	2 885	4 709	5 128	5 208
Grekland	-	12	70	229	13 987	15 254	6 516	4 407	4 514	4 478
Irland	-	-	7	38	126	342	651	1 146	1 366	1 421
Italien	159	366	2 633	4 997	7 761	4 786	3 988	4 512	4 838	4 826
Jugoslavien	-	5	111	1 296	36 863	39 184	41 053	20 188	-	-
Kroatien	-	-	-	-	-	-	-	7 520	4 194	3 581
Lettland	-	-	-	-	-	-	-	694	934	1 072
Liechtenstein	-	-	8	6	8	5	6	7	7	4
Litauen	-	-	-	-	-	-	-	574	1 102	1 451
Luxemburg	1	4	13	10	17	6	14	26	25	29
Makedonien	-	-	-	-	-	-	-	1 925	1 326	1 304
Malta	-	-	-	-	16	56	63	51	52	55
Moldavien	-	-	-	-	-	-	-	61	148	173
Monaco	-	-	-	6	2	1	-	1	1	1
Nederländerna	24	137	1 056	2 024	2 724	2 264	2 552	3 801	4 469	4 806
Polen	-	440	7 363	2 178	4 210	10 337	15 675	16 667	13 412	14 664
Portugal	1	2	9	54	1 582	1 602	1 515	1 317	1 309	1 314
Rumänien	1	17	396	108	375	522	5 313	2 949	2 343	2 360
Ryssland	-	-	-	-	-	-	-	5 658	6 478	7 123
San Marino	-	-	1	-	-	8	5	2	2	2
Schweiz	61	131	887	1 711	2 461	2 212	2 133	2 260	2 008	1 938
Serbien och Montenegro	-	-	-	-	-	-	-	-	18 570	18 217
Slovakien	-	-	-	-	-	-	-	349	415	505
Slovenien	-	-	-	-	-	-	-	625	509	520
Spanien	1	7	93	740	3 993	3 384	2 900	3 320	3 794	3 850
Storbritannien o. Nordirl.	216 ¹	363 ¹	1 020	1 932	5 531	8 652	10 110	13 062	14 360	14 561
Tjeckien	-	-	-	-	-	-	-	433	566	581
Tjeckoslovakien	-	207	1 097	249	4 201	1 091	1 571	-	-	-
Turkiet	8	3	55	168	4 069	18 303	25 475	15 846	12 404	12 269
Tyskland Dem Rep	-	-	-	-	-	364	-	-	-	-
Tyskland	2 313 ²	3 192	10 670	22 934	20 892	14 039	12 952	16 357	19 071	19 938
Ukraina	-	-	-	-	-	-	-	1 101	1 563	1 701
Ungern	47	64	1 800	8 404	4 493	2 695	3 155	2 988	2 303	2 309
Vitryssland	-	-	-	-	-	-	-	331	536	610
Österrike	242	372	993	3 843	4 984	3 346	2 819	2 767	2 922	2 911
Övriga Europa	-	339	9 537 ⁵	1	-	-	-	-	-	-
Afrika	5	8	44	137	2 539	6 882	17 842	25 651	24 618	26 222
Algeriet	-	-	-	-	281	582	559	500	531	544
Angola	-	-	-	-	-	3	151	158	192	207
Benin	-	-	-	-	2	-	6	7	6	8
Botswana	-	-	-	-	-	10	25	27	29	28
Burkina Faso	-	-	-	-	1	1	14	9	15	23
Burundi	-	-	-	-	1	1	2	72	435	763
Centralafrikanska Rep	-	-	-	-	-	1	1	1	14	20
Comorena	-	-	-	-	-	10	6	-	-	-
Djibouti	-	-	-	-	-	2	4	42	40	35

1.1.3 (forts.)

Medborgarskapsland	År									
	1900	1930	1950	1960	1970	1980	1990	2000	2003	2004
Egypten	-	3	24	63	325	478	526	592	662	683
Ekvatorialguinea	-	-	-	-	-	-	3	2	3	4
Elfenbenskusten	-	-	-	-	4	22	57	204	207	217
Eritrea	-	-	-	-	-	-	-	965	1 141	1 320
Etiopien	-	-	6	9	223	1 146	7 946	2 400	1 929	1 929
Gabon	-	-	-	-	9	44	12	-	1	1
Gambia	-	-	-	-	46	475	1 034	1 560	1 413	1 359
Ghana	-	-	-	-	64	162	343	439	563	624
Guinea	-	-	-	-	7	13	18	50	60	73
Guinea-Bissau	-	-	-	-	-	2	28	33	32	29
Kamerun	-	-	-	-	18	14	21	77	203	396
Kap Verde	-	-	-	-	-	39	143	61	63	59
Kenya	-	-	-	-	67	165	333	623	685	705
Kongo	-	-	-	-	-	23	26	90	170	195
Kongo Demokr. rep.	-	-	-	-	22	62	299	679	792	825
Lesotho	-	-	-	-	3	15	9	5	3	4
Liberia	-	-	1	5	46	69	100	78	180	247
Libyen	-	-	2	-	7	39	127	146	196	230
Madagaskar	-	-	-	-	3	5	11	12	10	13
Malawi	-	-	-	-	6	13	8	10	13	16
Mali	-	-	-	-	6	8	16	24	23	22
Marocko	-	-	-	4	695	1 395	1 291	1 234	1 475	1 510
Mauretanien	-	-	-	-	1	1	6	10	9	11
Mauritius	-	-	-	-	3	34	55	50	57	50
Mocambique	-	-	-	-	-	2	51	55	66	68
Namibia	-	-	-	-	-	28	7	17	20	23
Niger	-	-	-	-	3	2	3	2	1	2
Nigeria	-	-	-	-	97	164	227	401	566	721
Rwanda	-	-	-	-	-	2	9	108	169	195
Sao Tome och Principe	-	-	-	-	-	2	5	-	-	-
Senegal	-	-	-	-	19	41	56	109	129	144
Seychellerna	-	-	-	-	-	6	23	35	32	35
Sierra Leone	-	-	-	-	22	35	52	124	360	430
Somalia	-	-	-	-	25	106	1 410	11 535	8 784	8 979
Sudan	-	-	-	-	28	120	195	411	491	602
Swaziland	-	-	-	-	-	6	8	4	3	3
Sydafrika	5	3	11	50	158	176	216	311	504	526
Tanzania	-	-	-	-	45	144	276	406	451	449
Tchad	-	-	-	-	-	1	11	23	28	27
Togo	-	-	-	-	2	6	33	130	89	87
Tunisien	-	-	-	5	261	964	1 111	797	871	889
Uganda	-	-	-	-	26	180	844	803	648	652
Zambia	-	-	-	-	13	38	69	104	106	106
Zimbabwe	-	-	-	1	-	25	56	116	148	134
Övriga Afrika	-	2	-	-	-	-	-	-	-	-
Nordamerika	438	884	1 522	2 389	6 687	6 989	12 049	15 132	14 276	14 108
Antigua och Baruda	-	-	-	-	-	-	3	3	3	3
Bahamas	-	-	-	-	-	7	7	4	5	5
Barbados	-	-	-	-	5	22	46	87	78	79
Belize	-	-	-	-	-	-	1	2	-	-
Costa Rica	-	-	1	1	11	45	68	86	83	77
Dominica	-	-	-	-	-	-	24	24	25	17
Dominikanska Rep	-	-	1	1	13	45	63	81	133	149
El Salvador	-	-	2	1	8	21	1 716	974	661	596
Grenada	-	-	-	-	-	3	21	37	33	32
Guatemala	-	-	-	4	16	66	190	104	80	74
Haiti	-	-	-	-	27	28	16	21	24	23
Honduras	-	-	3	-	7	17	88	80	77	100
Jamaica	-	-	-	-	22	49	56	59	64	69
Kanada	2	73	111	149	442	509	1 055	1 710	1 665	1 645
Kuba	5	-	9	6	44	23	44	926	859	879
Mexiko	-	6	8	11	90	162	364	567	694	733
Nicaragua	-	-	-	-	10	23	136	199	187	183
Panama	-	-	14	3	13	41	85	51	51	52
Sankta Lucia	-	-	-	-	-	2	6	18	14	11

1.1.3 (forts.)

Medborgarskapsland	År									
	1900	1930	1950	1960	1970	1980	1990	2000	2003	2004
Sankt Vincent	-	-	-	-	-	-	5	9	8	7
Trinidad och Tobago	-	-	-	-	70	91	85	118	116	114
USA	431	805	1 373	2 213	5 909	5 835	7 970	9 972	9 416	9 260
Sydamerika	8	25	71	176	1 091	13 364	25 765	16 538	15 658	15 778
Argentina	-	7	32	57	248	1 725	722	433	487	495
Bolivia	-	-	1	2	40	524	1 058	597	632	660
Brasilien	4	4	7	33	205	510	1 072	1 465	1 591	1 684
Chile	-	6	8	32	121	7 225	19 874	10 330	9 147	8 949
Colombia	-	-	-	21	166	721	1 022	1 020	1 091	1 213
Ecuador	-	-	10	1	39	172	209	237	442	492
Guyana	-	-	-	-	27	23	29	27	21	24
Paraguay	-	-	5	-	8	78	51	39	35	32
Peru	1	-	4	3	125	345	963	1 882	1 688	1 697
Surinam	-	-	-	-	-	7	3	-	1	3
Uruguay	-	-	1	15	44	1 876	579	305	302	315
Venezuela	-	-	3	12	68	158	183	203	221	214
Övriga Sydamerika	3	8	-	-	-	-	-	-	-	-
Asien	2	7	174	541	3 895	17 705	76 435	86 581	98 988	101 193
Afghanistan	-	-	14	-	3	8	476	3 799	6 075	6 781
Armenien	-	-	-	-	-	-	-	350	488	528
Azerbajdzjan	-	-	-	-	-	-	-	132	227	350
Bahrain	-	-	-	-	8	5	23	23	23	17
Bangladesh	-	-	-	-	-	440	1 098	1 035	1 163	1 315
Bhutan	-	-	-	-	-	2	1	9	9	7
Brunei Darussalam	-	-	-	-	-	-	-	-	1	1
Filippinerna	-	-	-	3	56	329	1 463	1 846	2 126	2 277
Förenade Arabemiraten	-	-	-	-	-	-	40	35	58	41
Georgien	-	-	-	-	-	-	-	87	142	177
Hong Kong	-	-	-	-	-	-	157	-	-	-
Indien	-	1	9	92	492	1 624	1 730	1 678	2 544	3 023
Indonesien	-	-	-	47	87	214	311	460	613	664
Irak	-	-	4	14	91	557	7 722	33 116	41 516	39 772
Iran	-	1	27	52	366	2 935	38 982	14 324	12 464	12 443
Israel	-	-	14	168	439	715	746	702	637	616
Japan	2	2	3	41	491	1 023	1 486	1 841	1 979	1 997
Jemen	-	-	-	-	8	6	32	45	55	64
Jordanien	-	-	-	7	377	418	429	509	594	693
Kambodja	-	-	-	-	2	24	70	49	49	57
Kazakstan	-	-	-	-	-	-	-	136	322	387
Kina	-	3	43	40	104	666	1 921	4 438	5 675	6 171
Kirgistan	-	-	-	-	-	-	-	40	95	145
Korea, Nord-	-	-	-	-	-	7	1	16	10	7
Korea, Syd-	-	-	-	28	691	513	542	564	601	634
Kuwait	-	-	-	-	1	4	37	20	27	24
Laos	-	-	-	-	-	-	166	238	145	146
Libanon	-	-	-	15	169	1 561	6 547	3 369	2 238	2 225
Malaysia	-	-	-	-	49	323	591	745	747	751
Maldiverna	-	-	-	-	-	1	-	4	5	3
Mongoliet	-	-	-	-	-	-	-	27	49	75
Myanmar (Burma)	-	-	-	1	4	-	8	97	103	134
Nepal	-	-	-	-	1	24	20	31	60	75
Oman	-	-	-	-	-	2	5	7	6	12
Pakistan	-	-	-	6	220	803	1 113	897	1 200	1 513
Qatar	-	-	-	-	-	-	1	4	18	19
Saudiarabien	-	-	1	-	5	4	125	136	112	119
Singapore	-	-	-	-	16	78	159	338	247	243
Sri Lanka	-	-	-	3	28	674	900	889	962	971
Sydjemen	-	-	-	-	-	6	26	-	-	-
Syrien	-	-	-	9	107	1 554	3 637	6 035	4 801	4 217
Tadzjikistan	-	-	-	-	-	-	-	44	53	61
Taiwan	-	-	-	-	-	147	135	156	163	180
Thailand	-	-	4	5	67	994	2 666	5 765	8 306	9 795
Turkmenistan	-	-	-	-	-	-	-	42	57	80
Uzbekistan	-	-	-	-	-	-	-	95	234	338
Vietnam	-	-	-	10	13	2 044	3 069	2 408	1 989	2 045

1.1.3 (forts.)

Medborgarskapsland	År									
	1900	1930	1950	1960	1970	1980	1990	2000	2003	2004
Oceanien	1	12	12	108	446	620	1 477	2 328	2 414	2 402
Australien	1	10	12	93	373	508	1 147	1 776	1 826	1 806
Fiji	-	-	-	-	-	6	12	20	20	21
Kiribati	-	-	-	-	-	-	-	4	5	5
Nya Zeeland	-	2	-	15	73	97	306	508	542	552
Palau	-	-	-	-	-	-	-	1	-	-
Papua Nya Guinea	-	-	-	-	-	6	4	1	5	5
Salomonöarna	-	-	-	-	-	1	-	1	1	1
Samoa	-	-	-	-	-	-	4	8	7	4
Tonga	-	-	-	-	-	2	4	9	8	8
Sovjetunionen	1 047³	1 760	10 366⁶	5 766	1 815	937	2 119	.	.	.
Okänt	-	-	-	40	284	490	4 918	3 933	2 520	5 153
Statslösa	-	49	15 699	3 911	3 440	2 052	8 259	4 962	4 746	2 365
Summa utländska medborgare	15 281	16 475	123 720	190 621	411 280	421 667	483 704	477 312	476 076	481 141

1) Storbritannien och Irland

2) Tyska Riket

3) Ryssland med Polen

4) Danmark och Island

5) Estland, Lettland och Litauen

6) Exkl. Estland, Lettland och Litauen

1.1.4 Relativ fördelning (promille) på civilstånd efter kön och ålder 1960–2004*1.1.4 Relative distribution (per mille) of marital status in different age groups 1960–2004*

Ålder	1960				1970				1980			
	Ogifta	Gifta	Änkl och änkor	Från-skilda	Ogifta	Gifta	Änkl och änkor	Från-skilda	Ogifta	Gifta	Änkl och änkor	Från-skilda
Män												
0 – 14	1 000	-	-	-	1 000	-	-	-	1 000	-	-	-
15 – 19	997	3	-	-	998	2	-	-	999	1	-	-
20 – 24	810	188	-	2	837	161	-	2	945	52	-	3
25 – 29	401	587	-	12	414	567	1	19	685	291	-	24
30 – 34	235	741	2	23	209	753	1	37	386	551	1	61
35 – 39	181	787	3	29	155	798	3	45	218	678	2	101
40 – 44	149	812	6	33	144	800	5	51	147	727	4	121
45 – 49	145	808	11	36	140	798	9	53	128	742	9	120
50 – 54	142	803	19	36	127	804	16	53	129	749	15	107
55 – 59	144	790	33	32	131	790	28	50	128	757	26	89
60 – 64	140	771	60	28	133	775	48	44	119	765	43	73
65 – 69	135	733	108	25	138	744	83	36	123	743	73	61
70 – 74	132	656	189	23	133	693	144	30	126	707	118	49
75 – 79	128	549	303	20	127	606	243	24	128	640	195	37
80 – 84	116	417	449	18	121	475	381	22	124	533	315	28
85 – 89	101	284	598	16	114	335	534	17	113	402	464	21
90 – 94	97	160	735	8	107	197	681	15	104	257	617	22
95 –	87	112	786	16	100	100	784	15	105	138	743	14
Kvinnor												
0 – 14	1 000	-	-	-	1 000	-	-	-	1 000	-	-	-
15 – 19	967	33	-	-	979	21	-	-	993	7	-	-
20 – 24	556	437	1	6	609	382	1	8	833	155	-	11
25 – 29	200	777	3	20	233	732	3	32	488	466	1	45
30 – 34	117	848	6	30	116	832	6	46	236	667	5	92
35 – 39	99	851	12	38	83	850	11	56	124	739	10	127
40 – 44	94	840	21	44	75	843	21	61	84	759	19	137
45 – 49	110	806	38	46	78	820	36	66	70	765	34	130
50 – 54	136	754	66	44	82	791	64	64	67	758	62	112
55 – 59	169	678	114	39	101	733	107	59	73	727	102	98
60 – 64	189	589	185	37	129	646	173	52	77	671	169	82
65 – 69	200	491	275	34	163	529	264	43	97	570	262	70
70 – 74	211	373	384	32	185	398	378	39	125	442	376	57
75 – 79	210	265	496	29	197	271	497	35	158	295	502	45
80 – 84	212	159	603	25	210	160	596	33	182	169	611	38
85 – 89	212	86	681	21	213	83	675	30	195	82	688	35
90 – 94	212	33	736	18	218	36	722	25	204	31	730	34
95 –	209	17	760	14	230	11	740	19	229	13	728	30

Ålder	1990				2000				2004			
	Ogifta	Gifta	Änkl och änkor	Från- skilda	Ogifta	Gifta	Änkl och änkor	Från- skilda	Ogifta	Gifta	Änkl och änkor	Från- skilda
Män												
0 – 14	1 000	-	-	-	1 000	-	-	-	1000	-	-	-
15 – 19	999	1	-	-	999	1	-	-	999	1	-	-
20 – 24	957	42	-	2	979	20	-	1	976	22	-	2
25 – 29	771	215	2	14	871	117	-	11	878	111	-	11
30 – 34	520	439	1	41	651	305	-	43	682	285	-	33
35 – 39	346	577	1	76	486	427	1	86	515	410	1	75
40 – 44	235	649	3	114	367	510	2	121	408	469	2	121
45 – 49	162	681	6	151	279	565	5	152	323	518	4	156
50 – 54	123	702	11	163	204	614	9	174	248	569	7	176
55 – 59	114	719	21	146	145	653	17	185	183	617	14	186
60 – 64	116	727	37	121	111	682	29	179	130	659	26	185
65 – 69	116	727	62	95	101	698	51	150	102	680	45	173
70 – 74	107	716	104	74	102	695	86	118	95	687	78	140
75 – 79	110	664	169	57	98	671	143	87	94	667	133	106
80 – 84	111	582	264	43	87	617	231	65	86	619	218	77
85 – 89	110	458	401	31	91	506	355	48	76	524	343	56
90 – 94	109	308	557	26	85	364	516	35	78	383	497	42
95 –	101	178	707	14	92	215	671	22	80	225	668	28
Kvinnor												
0 – 14	1 000	-	-	-	1 000	-	-	-	1000	-	-	-
15 – 19	994	6	-	-	996	4	-	-	995	4	-	-
20 – 24	880	114	-	6	934	61	-	5	928	66	-	5
25 – 29	613	358	1	28	756	216	-	27	774	202	-	24
30 – 34	366	566	3	65	511	413	2	74	548	392	1	58
35 – 39	234	655	6	105	374	504	4	119	405	479	3	113
40 – 44	150	684	12	154	269	566	8	157	316	519	6	159
45 – 49	97	695	23	184	197	602	15	187	238	556	12	193
50 – 54	73	702	45	179	135	629	28	208	176	593	23	208
55 – 59	64	695	84	156	90	641	54	215	120	618	43	218
60 – 64	64	662	147	127	69	633	104	194	82	619	83	216
65 – 69	69	591	234	105	60	593	184	162	65	592	156	188
70 – 74	74	483	358	85	59	515	298	127	58	519	268	155
75 – 79	93	343	493	71	64	393	442	102	58	413	411	118
80 – 84	118	205	622	55	68	251	601	80	61	270	574	94
85 – 89	150	97	708	45	84	126	723	67	67	140	720	73
90 – 94	176	37	750	37	106	51	786	56	82	58	796	64
95 –	201	13	755	32	139	21	802	38	108	22	817	53

Anm.: Tabellen innehåller avrundade värden.

1.1.5 Folkmängd efter ålder samt antal kvinnor mot 1 000 män i olika åldrar 1970–2004

1.1.5 Population by age and age-specified sex ratios 1970–2004

Ålder	Antal					Relativ fördelning efter ålder. Procent					Kvinnor mot 1 000 män i olika åldersgrupper				
	1970	1980	1990	2000	2004	1970	1980	1990	2000	2004	1970	1980	1990	2000	2004
0 – 4	576 611	483 836	565 965	457 850	485 558	7,1	5,8	6,6	5,2	5,4	947	952	949	949	947
5 – 9	575 113	554 348	487 844	585 912	479 919	7,1	6,7	5,7	6,6	5,3	949	954	947	950	950
10 – 14	530 305	577 167	494 393	587 036	618 104	6,6	6,9	5,8	6,6	6,9	946	950	951	948	951
15 – 19	551 425	579 130	563 296	508 580	574 697	6,8	7,0	6,6	5,7	6,4	955	953	954	945	947
20 – 24	657 940	553 928	600 985	516 722	522 312	8,1	6,7	7,0	5,8	5,8	954	958	952	963	959
25 – 29	633 897	579 451	615 525	592 158	545 719	7,8	7,0	7,2	6,7	6,1	925	955	942	966	965
30 – 34	490 115	659 898	576 950	627 790	612 637	6,1	7,9	6,7	7,1	6,8	937	953	950	958	968
35 – 39	444 821	622 378	585 299	632 088	651 152	5,5	7,5	6,8	7,1	7,2	967	938	960	951	957
40 – 44	471 902	479 249	654 890	584 563	615 765	5,8	5,8	7,6	6,6	6,8	991	958	966	964	961
45 – 49	527 368	433 708	612 991	583 580	586 438	6,5	5,2	7,1	6,6	6,5	994	990	952	975	971
50 – 54	521 355	455 244	467 193	641 968	583 586	6,5	5,5	5,4	7,2	6,5	997	1 019	979	982	981
55 – 59	507 908	498 789	415 357	591 181	642 686	6,3	6,0	4,8	6,7	7,1	1 012	1 032	1 024	974	990
60 – 64	479 230	478 712	423 746	442 477	538 484	5,9	5,8	4,9	5,0	6,0	1 047	1 055	1 077	1 016	989
65 – 69	399 375	442 788	443 218	378 259	409 248	4,9	5,3	5,2	4,3	4,5	1 130	1 113	1 126	1 094	1 053
70 – 74	309 949	382 499	394 114	362 075	348 193	3,8	4,6	4,6	4,1	3,9	1 216	1 216	1 212	1 201	1 165
75 – 79	213 747	273 471	319 286	337 991	314 557	2,6	3,3	3,7	3,8	3,5	1 340	1 408	1 379	1 331	1 306
80 – 84	122 665	163 049	220 483	247 591	265 682	1,5	2,0	2,6	2,8	2,9	1 433	1 628	1 647	1 564	1 520
85 – 89	51 545	73 922	107 519	139 802	143 813	0,6	0,9	1,3	1,6	1,6	1 512	1 942	2 125	2 021	1 917
90 – 94	13 849	22 145	34 651	53 626	58 934	0,2	0,3	0,4	0,6	0,7	1 631	2 235	2 658	2 719	2 597
95 –	2 109	4 225	6 925	11 543	13 908	0,0	0,1	0,1	0,1	0,2	1 897	2 590	3 405	4 069	3 934
Samtliga	8 081 229	8 317 937	8 590 630	8 882 792	9 011 392	100,0	100,0	100,0	100,0	100,0	1 002	1 019	1 024	1 022	1 018
Därav															
0 – 6	823 838	700 646	764 864	674 855	668 841	10,2	8,4	8,9	7,6	7,4	948	953	948	951	947
7 – 17	1 183 174	1 276 580	1 115 452	1 262 924	1 270 312	14,6	15,3	13,0	14,2	14,1	948	951	951	947	950
18 – 24	884 382	771 183	832 167	718 321	741 437	10,9	9,3	9,7	8,1	8,2	956	958	952	960	955
25 – 44	2 040 735	2 340 976	2 432 664	2 436 599	2 425 273	25,3	28,1	28,3	27,4	26,9	952	951	955	959	963
45 – 64	2 035 861	1 866 453	1 919 287	2 259 206	2 351 194	25,2	22,4	22,3	25,4	26,1	1 011	1 025	1 001	985	983
65 –	1 113 239	1 362 099	1 526 196	1 530 887	1 554 335	13,8	16,4	17,8	17,2	17,2	1 246	1 305	1 349	1 357	1 318

Anm.: Tabellen innehåller avrundade värden.

Riket

1.2.1 Folkmängd i hela riket efter kön, ålder och födelseort (egna länet, övriga län och utlandet) den 31 december 2004

1.2.1 Population in the whole country by sex, age and place of birth on Dec.31, 2004

Ålder	Samtliga	därav efter kön		Födda i egna länet			Födda i övriga län			Födda i utlandet		
		Män	Kvinnor	Män	Kvinnor	Summa	Män	Kvinnor	Summa	Män	Kvinnor	Summa
Riket												
0 – 4	485 558	249 343	236 215	234 133	220 707	454 840	9 751	9 292	19 043	5 459	6 216	11 675
5 – 9	479 919	246 162	233 757	215 371	204 077	419 448	18 938	17 963	36 901	11 853	11 717	23 570
10 – 14	618 104	316 854	301 250	269 867	256 082	525 949	28 318	27 527	55 845	18 669	17 641	36 310
15 – 19	574 697	295 205	279 492	237 235	222 660	459 895	29 016	29 479	58 495	28 954	27 353	56 307
20 – 24	522 312	266 583	255 729	179 892	157 943	337 835	51 562	60 298	111 860	35 129	37 488	72 617
25 – 29	545 719	277 673	268 046	168 798	149 727	318 525	66 768	72 101	138 869	42 107	46 218	88 325
30 – 34	612 637	311 248	301 389	187 946	170 010	357 956	77 416	79 657	157 073	45 886	51 722	97 608
35 – 39	651 152	332 747	318 405	198 709	180 719	379 428	80 856	83 188	164 044	53 182	54 498	107 680
40 – 44	615 765	314 041	301 724	181 781	167 530	349 311	77 175	80 428	157 603	55 085	53 766	108 851
45 – 49	586 438	297 580	288 858	175 332	161 855	337 187	73 857	77 386	151 243	48 391	49 617	98 008
50 – 54	583 586	294 582	289 004	175 720	160 476	336 196	76 497	82 719	159 216	42 365	45 809	88 174
55 – 59	642 686	323 031	319 655	192 579	178 439	371 018	91 219	99 013	190 232	39 233	42 203	81 436
60 – 64	538 484	270 743	267 741	156 867	148 528	305 395	80 722	87 879	168 601	33 154	31 334	64 488
65 – 69	409 248	199 325	209 923	115 296	116 294	231 590	57 767	64 131	121 898	26 262	29 498	55 760
70 – 74	348 193	160 865	187 328	96 963	106 879	203 842	46 003	54 941	100 944	17 899	25 508	43 407
75 – 79	314 557	136 416	178 141	84 539	103 689	188 228	39 689	53 398	93 087	12 188	21 054	33 242
80 – 84	265 682	105 414	160 268	66 509	95 617	162 126	31 912	50 871	82 783	6 993	13 780	20 773
85 – 89	143 813	49 295	94 518	31 862	58 517	90 379	15 171	30 247	45 418	2 262	5 754	8 016
90 – 94	58 934	16 385	42 549	11 089	26 859	37 948	4 559	13 186	17 745	737	2 504	3 241
95 –	13 908	2 819	11 089	1 862	6 943	8 805	812	3 517	4 329	145	629	774
0 – 6	668 841	343 479	325 362	317 429	299 374	616 803	16 286	15 512	31 798	9 764	10 476	20 240
7 – 17	1 270 312	651 405	618 907	550 962	522 273	1 073 235	57 965	56 131	114 096	42 478	40 503	82 981
18 – 24	741 437	379 263	362 174	268 107	239 822	507 929	63 334	72 916	136 250	47 822	49 436	97 258
25 – 44	2 425 273	1 235 709	1 189 564	737 234	667 986	1 405 220	302 215	315 374	617 589	196 260	206 204	402 464
45 – 64	2 351 194	1 185 936	1 165 258	700 498	649 298	1 349 796	322 295	346 997	669 292	163 143	168 963	332 106
65 – 79	1 071 998	496 606	575 392	296 798	326 862	623 660	143 459	172 470	315 929	56 349	76 060	132 409
80 –	482 337	173 913	308 424	111 322	187 936	299 258	52 454	97 821	150 275	10 137	22 667	32 804
Summa	9 011 392	4 466 311	4 545 081	2 982 350	2 893 551	5 875 901	958 008	1 077 221	2 035 229	525 953	574 309	1 100 262
Procent	100	100	100	67	64	65	21	24	23	12	13	12

1.2.2 Medelfolkmängd i hela riket efter kön, ålder och civilstånd 2004

1.2.2 Mean population by sex, age and marital status 2004

Ålder	Hela befolkningen										
	Samtliga	därav efter kön		Civilstånd							
		Män	Kvinnor	Ogifta		Gifta		Änkor och Änklingar		Fränskilda	
	Män			Kvinnor	Män	Kvinnor	Män	Kvinnor	Män	Kvinnor	
0 – 4	479 222	246 069	233 153	246 069	233 153	-	-	-	-	-	-
5 – 9	490 759	251 610	239 149	251 610	239 149	-	-	-	-	-	-
10 – 14	621 305	318 701	302 604	318 701	302 604	-	-	-	-	-	-
15 – 19	563 999	289 811	274 188	289 630	272 924	177	1 239	-	2	4	23
20 – 24	521 165	265 839	255 326	259 490	237 198	5 915	16 720	4	21	431	1 388
25 – 29	550 835	280 317	270 518	246 174	209 288	31 147	54 604	28	118	2 969	6 509
30 – 34	610 870	310 485	300 386	211 179	163 658	88 761	118 184	101	375	10 445	18 170
35 – 39	658 524	336 662	321 863	172 609	129 838	137 869	154 173	319	1 028	25 865	36 825
40 – 44	606 166	309 278	296 888	125 046	92 148	145 945	155 438	550	1 941	37 738	47 362
45 – 49	585 655	297 027	288 628	94 300	67 380	155 322	162 125	1 112	3 673	46 293	55 450
50 – 54	589 402	297 493	291 909	72 160	49 872	170 829	174 426	2 249	6 882	52 256	60 730
55 – 59	645 557	324 924	320 634	57 756	37 098	201 927	199 155	4 787	14 302	60 454	70 079
60 – 64	522 279	262 235	260 044	33 229	20 813	173 556	161 348	6 809	22 284	48 642	55 600
65 – 69	402 463	195 516	206 947	19 783	13 302	133 472	122 507	8 964	33 059	33 298	38 080
70 – 74	349 295	161 008	188 288	15 395	10 903	110 796	97 717	12 831	51 170	21 986	28 499
75 – 79	316 900	137 141	179 759	12 939	10 493	91 657	73 714	18 379	74 748	14 167	20 805
80 – 84	264 438	104 787	159 651	9 020	9 873	64 843	42 889	22 996	92 149	7 929	14 741
85 – 89	143 022	48 778	94 244	3 781	6 479	25 434	12 989	16 889	67 915	2 675	6 862
90 – 94	58 178	16 106	42 072	1 281	3 533	6 123	2 395	8 027	33 509	676	2 636
95 –	13 500	2 701	10 800	222	1 214	605	229	1 800	8 803	75	554
Summa	8 993 534	4 456 488	4 537 051	2 440 374	2 110 920	1 544 378	1 549 852	105 845	411 979	365 903	464 313

Anm. Siffrorna i tabellen är avrundade till heltal.

1.2.3 Folkmängd i hela riket efter kön, ålder, civilstånd och födelse-land den 31 december 2004

1.2.3 Population by sex, age, marital status and country of birth, in the whole country, Dec. 31, 2004

Ålder	Födda i Sverige										
	Samtliga	därav efter kön		Civilstånd							
		Män	Kvinnor	Ogifta		Gifta		Änkor och Änklingar		Fränskilda	
				Män	Kvinnor	Män	Kvinnor	Män	Kvinnor	Män	Kvinnor
0	100 565	51 780	48 785	51 780	48 785	-	-	-	-	-	-
1	98 489	50 724	47 765	50 724	47 765	-	-	-	-	-	-
2	95 022	48 752	46 270	48 752	46 270	-	-	-	-	-	-
3	90 404	46 570	43 834	46 570	43 834	-	-	-	-	-	-
4	89 403	46 058	43 345	46 058	43 345	-	-	-	-	-	-
5	87 049	44 591	42 458	44 591	42 458	-	-	-	-	-	-
6	87 669	45 240	42 429	45 240	42 429	-	-	-	-	-	-
7	88 301	45 368	42 933	45 368	42 933	-	-	-	-	-	-
8	92 837	47 425	45 412	47 425	45 412	-	-	-	-	-	-
9	100 493	51 685	48 808	51 685	48 808	-	-	-	-	-	-
10	108 970	55 594	53 376	55 594	53 376	-	-	-	-	-	-
11	113 808	58 152	55 656	58 152	55 656	-	-	-	-	-	-
12	118 545	60 972	57 573	60 972	57 573	-	-	-	-	-	-
13	119 906	61 707	58 199	61 707	58 199	-	-	-	-	-	-
14	120 565	61 760	58 805	61 760	58 805	-	-	-	-	-	-
15	112 949	58 051	54 898	58 051	54 898	-	-	-	-	-	-
16	109 160	56 223	52 937	56 223	52 937	-	-	-	-	-	-
17	101 797	51 990	49 807	51 990	49 807	-	-	-	-	-	-
18	99 036	50 808	48 228	50 799	48 150	9	78	-	-	-	-
19	95 448	49 179	46 269	49 142	46 026	36	234	-	-	1	9
20	90 698	46 707	43 991	46 615	43 503	86	466	-	-	6	22
21	88 394	45 648	42 746	45 452	41 970	186	727	-	1	10	48
22	89 002	45 847	43 155	45 465	41 927	365	1 146	-	2	17	80
23	89 549	45 896	43 653	45 184	41 845	671	1 658	-	1	41	149
24	92 052	47 356	44 696	46 280	42 027	991	2 440	-	5	85	224
25	90 927	46 726	44 201	44 994	40 450	1 618	3 425	1	6	113	320
26	87 634	45 053	42 581	42 658	37 672	2 233	4 502	1	6	161	401
27	90 050	46 551	43 499	42 785	36 670	3 537	6 254	1	9	228	566
28	91 990	47 455	44 535	42 194	35 411	4 892	8 351	3	14	366	759
29	96 793	49 781	47 012	42 388	35 020	6 872	10 937	5	19	516	1 036
30	102 664	52 931	49 733	42 495	34 198	9 744	14 090	6	21	686	1 424
31	102 057	52 542	49 515	39 840	31 516	11 771	16 211	15	19	916	1 769
32	103 852	53 572	50 280	38 343	29 907	14 038	18 163	10	33	1 181	2 177
33	105 249	54 326	50 923	36 709	28 283	16 075	19 911	17	54	1 525	2 675
34	101 207	51 991	49 216	33 326	25 552	16 768	20 560	16	39	1 881	3 065
35	99 531	51 422	48 109	31 050	23 808	18 066	20 669	26	59	2 280	3 573
36	104 720	53 704	51 016	31 018	23 907	19 833	22 660	30	102	2 823	4 347
37	112 143	57 791	54 352	31 725	24 422	22 418	24 605	56	121	3 592	5 204
38	113 601	58 421	55 180	30 839	23 597	23 314	25 661	53	139	4 215	5 783
39	113 477	58 227	55 250	29 348	22 387	24 073	25 986	59	193	4 747	6 684
40	113 315	57 812	55 503	27 528	21 355	24 840	26 850	80	181	5 364	7 117
41	104 271	53 576	50 695	24 596	18 553	23 378	25 108	88	209	5 514	6 825
42	98 913	50 510	48 403	22 357	17 017	22 429	24 076	80	225	5 644	7 085
43	96 357	49 253	47 104	20 922	15 547	22 528	24 064	87	279	5 716	7 214
44	94 058	47 805	46 253	19 449	14 473	22 398	24 130	86	328	5 872	7 322
45	96 489	49 517	46 972	19 048	13 709	23 748	25 004	144	368	6 577	7 891
46	97 066	49 538	47 528	18 188	13 230	24 329	25 699	136	416	6 885	8 183
47	98 146	49 682	48 464	17 190	12 544	25 116	26 694	176	495	7 200	8 731
48	98 789	50 685	48 104	16 699	11 837	26 030	26 883	204	566	7 752	8 818
49	97 940	49 767	48 173	15 639	11 132	26 152	27 448	241	673	7 735	8 920
50	95 600	48 572	47 028	14 351	10 153	26 310	27 387	265	735	7 646	8 753
51	99 472	50 727	48 745	14 183	9 671	27 901	28 787	334	848	8 309	9 439
52	99 138	50 466	48 672	13 285	9 241	28 469	29 100	406	975	8 306	9 356
53	98 478	50 096	48 382	12 514	8 539	28 635	29 197	414	1 069	8 533	9 577
54	102 724	52 356	50 368	12 069	8 281	30 859	30 689	482	1 346	8 946	10 052
55	107 321	54 356	52 965	11 692	7 980	32 751	32 695	597	1 604	9 316	10 686
56	111 431	56 174	55 257	11 162	7 617	34 538	34 301	726	1 877	9 748	11 462
57	112 507	56 773	55 734	10 788	6 912	35 125	34 944	765	2 191	10 095	11 687
58	114 746	58 019	56 727	10 459	6 488	36 116	35 594	925	2 556	10 519	12 089
59	115 245	58 476	56 769	9 608	5 902	37 177	35 828	1 130	2 930	10 561	12 109
60	113 485	57 399	56 086	8 571	5 247	37 277	35 199	1 206	3 555	10 345	12 085
61	105 230	52 770	52 460	7 326	4 601	34 793	33 034	1 267	3 663	9 384	11 162
62	95 529	47 935	47 594	6 071	3 957	32 108	30 071	1 275	3 669	8 481	9 897
63	81 884	40 806	41 078	5 157	3 222	27 160	25 371	1 152	3 916	7 337	8 569
64	77 868	38 679	39 189	4 606	2 978	25 912	24 372	1 239	4 003	6 922	7 836

1.2.3 (forts.)

Ålder	Födda i Sverige										
	Samtliga	därav efter kön		Civilstånd							
		Män	Kvinnor	Ogifta		Gifta		Änkor och Änklingar		Fränskilda	
				Män	Kvinnor	Män	Kvinnor	Män	Kvinnor	Män	Kvinnor
65	77 833	38 454	39 379	4 324	2 819	25 856	24 181	1 401	4 630	6 873	7 749
66	74 220	36 386	37 834	3 796	2 683	24 834	23 105	1 545	5 090	6 211	6 956
67	69 908	34 287	35 621	3 626	2 327	23 528	21 480	1 534	5 460	5 599	6 354
68	67 674	32 845	34 829	3 223	2 239	22 704	20 639	1 643	5 911	5 275	6 040
69	63 853	31 091	32 762	3 119	2 041	21 238	18 980	1 860	6 289	4 874	5 452
70	61 599	29 422	32 177	2 910	2 044	20 278	18 093	1 793	6 942	4 441	5 098
71	60 200	28 557	31 643	2 805	1 968	19 645	17 077	2 086	7 512	4 021	5 086
72	61 828	29 030	32 798	2 864	1 892	20 116	17 468	2 254	8 655	3 796	4 783
73	60 805	28 316	32 489	2 718	1 923	19 538	16 563	2 451	9 380	3 609	4 623
74	60 354	27 641	32 713	2 719	1 923	18 782	15 983	2 699	10 365	3 441	4 442
75	57 700	26 161	31 539	2 631	1 906	17 626	14 873	2 908	10 989	2 996	3 771
76	58 611	26 225	32 386	2 607	1 931	17 704	14 425	3 100	12 229	2 814	3 801
77	55 531	24 521	31 010	2 361	1 730	16 461	12 912	3 190	12 925	2 509	3 443
78	55 048	23 933	31 115	2 261	1 865	15 930	11 978	3 502	13 894	2 240	3 378
79	54 425	23 388	31 037	2 196	1 956	15 263	11 140	3 815	14 697	2 114	3 244
80	52 424	21 983	30 441	2 016	1 827	14 136	9 897	3 944	15 732	1 887	2 985
81	50 610	21 063	29 547	1 889	1 833	13 464	8 945	4 048	16 055	1 662	2 714
82	47 549	19 090	28 459	1 712	1 849	11 803	7 564	4 172	16 471	1 403	2 575
83	47 976	18 672	29 304	1 636	1 853	11 092	6 982	4 643	17 797	1 301	2 672
84	46 350	17 613	28 737	1 419	1 758	10 337	6 103	4 707	18 514	1 150	2 362
85	34 621	12 805	21 816	1 035	1 382	7 244	3 933	3 743	14 874	783	1 627
86	30 652	10 999	19 653	830	1 312	5 911	2 989	3 643	13 944	615	1 408
87	27 521	9 391	18 130	688	1 198	4 872	2 245	3 334	13 451	497	1 236
88	23 536	7 795	15 741	623	1 108	3 768	1 746	3 032	11 794	372	1 093
89	19 467	6 043	13 424	481	996	2 781	1 180	2 510	10 355	271	893
90	16 658	5 100	11 558	396	897	2 176	841	2 317	9 050	211	770
91	13 686	3 966	9 720	310	746	1 566	583	1 926	7 804	164	587
92	10 960	2 928	8 032	238	658	1 039	378	1 527	6 520	124	476
93	8 251	2 149	6 102	170	547	724	202	1 168	5 003	87	350
94	6 138	1 505	4 633	119	469	431	143	905	3 744	50	277
95	4 552	1 065	3 487	86	341	282	78	666	2 880	31	188
96	3 110	639	2 471	51	278	134	38	431	2 020	23	135
97	2 115	439	1 676	35	172	77	23	320	1 387	7	94
98	1 373	241	1 132	16	141	44	8	175	923	6	60
99	826	124	702	6	94	21	3	95	572	2	33
100-	1 158	166	992	22	132	22	6	120	818	2	36
0- 4	473 883	243 884	229 999	243 884	229 999	-	-	-	-	-	-
5- 9	456 349	234 309	222 040	234 309	222 040	-	-	-	-	-	-
10-14	581 794	298 185	283 609	298 185	283 609	-	-	-	-	-	-
15-19	518 390	266 251	252 139	266 205	251 818	45	312	-	-	1	9
20-24	449 695	231 454	218 241	228 996	211 272	2 299	6 437	-	9	159	523
25-29	457 394	235 566	221 828	215 019	185 223	19 152	33 469	11	54	1 384	3 082
30-34	515 029	265 362	249 667	190 713	149 456	68 396	88 935	64	166	6 189	11 110
35-39	543 472	279 565	263 907	153 980	118 121	107 704	119 581	224	614	17 657	25 591
40-44	506 914	258 956	247 958	114 852	86 945	115 573	124 228	421	1 222	28 110	35 563
45-49	488 430	249 189	239 241	86 764	62 452	125 375	131 728	901	2 518	36 149	42 543
50-54	495 412	252 217	243 195	66 402	45 885	142 174	145 160	1 901	4 973	41 740	47 177
55-59	561 250	283 798	277 452	53 709	34 899	175 707	173 362	4 143	11 158	50 239	58 033
60-64	473 996	237 589	236 407	31 731	20 005	157 250	148 047	6 139	18 806	42 469	49 549
65-69	353 488	173 063	180 425	18 088	12 109	118 160	108 385	7 983	27 380	28 832	32 551
70-74	304 786	142 966	161 820	14 016	9 750	98 359	85 184	11 283	42 854	19 308	24 032
75-79	281 315	124 228	157 087	12 056	9 388	82 984	65 328	16 515	64 734	12 673	17 637
80-84	244 909	98 421	146 488	8 672	9 120	60 832	39 491	21 514	84 569	7 403	13 308
85-89	135 797	47 033	88 764	3 657	5 996	24 576	12 093	16 262	64 418	2 538	6 257
90-94	55 693	15 648	40 045	1 233	3 317	5 936	2 147	7 843	32 121	636	2 460
95-99	11 976	2 508	9 468	194	1 026	558	150	1 687	7 782	69	510
100-	1 158	166	992	22	132	22	6	120	818	2	36
0- 6	648 601	333 715	314 886	333 715	314 886	-	-	-	-	-	-
7-17	1 187 331	608 927	578 404	608 927	578 404	-	-	-	-	-	-
18-24	644 179	331 441	312 738	328 937	305 448	2 344	6 749	-	9	160	532
25-44	2 022 809	1 039 449	983 360	674 564	539 745	310 825	366 213	720	2 056	53 340	75 346
45-64	2 019 088	1 022 793	996 295	238 606	163 241	600 506	598 297	13 084	37 455	170 597	197 302
65-79	939 589	440 257	499 332	44 160	31 247	299 503	258 897	35 781	134 968	60 813	74 220
80-	449 533	163 776	285 757	13 778	19 591	91 924	53 887	47 426	189 708	10 648	22 571
Summa	7 911 130	3 940 358	3 970 772	2 242 687	1 952 562	1 305 102	1 284 043	97 011	364 196	295 558	369 971

1.2.3 (forts.)

Ålder	Födda i utlandet										
	Samtliga	därav efter kön		Civilstånd							
		Män	Kvinnor	Ogifta		Gifta		Änkor och Änklingar		Fränskilda	
				Män	Kvinnor	Män	Kvinnor	Män	Kvinnor	Män	Kvinnor
0	525	257	268	257	268	-	-	-	-	-	-
1	1 792	736	1 056	736	1 056	-	-	-	-	-	-
2	2 603	1 158	1 445	1 158	1 445	-	-	-	-	-	-
3	3 139	1 489	1 650	1 489	1 650	-	-	-	-	-	-
4	3 616	1 819	1 797	1 819	1 797	-	-	-	-	-	-
5	4 091	2 035	2 056	2 035	2 056	-	-	-	-	-	-
6	4 474	2 270	2 204	2 270	2 204	-	-	-	-	-	-
7	4 808	2 397	2 411	2 397	2 411	-	-	-	-	-	-
8	4 964	2 515	2 449	2 515	2 449	-	-	-	-	-	-
9	5 233	2 636	2 597	2 636	2 597	-	-	-	-	-	-
10	5 632	2 887	2 745	2 887	2 745	-	-	-	-	-	-
11	5 881	2 972	2 909	2 972	2 909	-	-	-	-	-	-
12	7 133	3 613	3 520	3 613	3 520	-	-	-	-	-	-
13	8 495	4 406	4 089	4 406	4 089	-	-	-	-	-	-
14	9 169	4 791	4 378	4 791	4 378	-	-	-	-	-	-
15	9 849	5 074	4 775	5 074	4 775	-	-	-	-	-	-
16	10 644	5 517	5 127	5 517	5 124	-	3	-	-	-	-
17	11 173	5 670	5 503	5 669	5 486	1	17	-	-	-	-
18	12 009	6 309	5 700	6 291	5 455	18	244	-	-	-	1
19	12 632	6 384	6 248	6 281	5 552	101	680	-	1	2	15
20	13 185	6 601	6 584	6 338	5 369	257	1 171	-	1	6	43
21	13 617	6 468	7 149	6 012	5 317	435	1 739	1	-	20	93
22	14 469	7 007	7 462	6 263	5 120	705	2 159	1	5	38	178
23	15 061	7 245	7 816	6 173	4 998	998	2 588	2	1	72	229
24	16 285	7 808	8 477	6 360	5 229	1 304	2 907	-	4	144	337
25	16 324	7 725	8 599	5 921	4 758	1 630	3 409	2	3	172	429
26	17 156	8 175	8 981	5 981	4 692	1 958	3 723	3	8	233	558
27	17 445	8 273	9 172	5 630	4 498	2 348	4 052	2	11	293	611
28	18 385	8 799	9 586	5 691	4 299	2 738	4 541	5	15	365	731
29	19 015	9 135	9 880	5 566	4 094	3 081	4 864	5	23	483	899
30	19 236	9 061	10 175	5 126	3 775	3 350	5 297	11	27	574	1 076
31	19 180	9 029	10 151	4 645	3 388	3 708	5 613	3	25	673	1 125
32	19 715	9 206	10 509	4 263	3 083	4 167	6 062	4	41	772	1 323
33	19 447	9 169	10 278	3 936	2 801	4 370	6 041	6	51	857	1 385
34	20 030	9 421	10 609	3 669	2 623	4 687	6 346	12	65	1 053	1 575
35	20 826	9 907	10 919	3 537	2 384	5 205	6 650	13	68	1 152	1 817
36	21 554	10 447	11 107	3 583	2 447	5 574	6 615	7	64	1 283	1 981
37	21 487	10 654	10 833	3 493	2 204	5 695	6 541	14	81	1 452	2 007
38	21 564	10 842	10 722	3 399	2 003	5 856	6 493	30	82	1 557	2 144
39	22 249	11 332	10 917	3 208	1 855	6 374	6 657	17	100	1 733	2 305
40	22 540	11 467	11 073	3 047	1 882	6 531	6 778	24	106	1 865	2 307
41	22 162	11 308	10 854	2 884	1 783	6 476	6 534	18	125	1 930	2 412
42	21 765	11 069	10 696	2 660	1 607	6 408	6 466	29	119	1 972	2 504
43	20 780	10 426	10 354	2 339	1 555	6 070	6 265	22	142	1 995	2 392
44	21 604	10 815	10 789	2 414	1 510	6 243	6 370	27	191	2 131	2 718
45	20 304	10 047	10 257	2 195	1 438	5 909	6 068	29	171	1 914	2 580
46	19 330	9 652	9 678	1 885	1 310	5 746	5 613	31	178	1 990	2 577
47	19 820	9 814	10 006	1 852	1 273	5 818	5 826	35	231	2 109	2 676
48	19 676	9 705	9 971	1 737	1 210	5 855	5 803	41	234	2 072	2 724
49	18 878	9 173	9 705	1 631	1 126	5 413	5 671	50	268	2 079	2 640
50	18 831	9 217	9 614	1 513	1 082	5 523	5 652	38	293	2 143	2 587
51	17 768	8 608	9 160	1 423	1 037	5 083	5 209	44	312	2 058	2 602
52	17 297	8 243	9 054	1 220	953	4 997	5 224	58	354	1 968	2 523
53	16 899	7 991	8 908	1 297	963	4 677	5 042	61	354	1 956	2 549
54	17 379	8 306	9 073	1 192	859	5 051	5 203	65	409	1 998	2 602
55	17 080	8 091	8 989	1 180	846	4 829	5 185	74	414	2 008	2 544
56	17 120	8 228	8 892	1 210	795	4 917	5 101	93	520	2 008	2 476
57	16 993	8 178	8 815	1 098	731	4 953	5 056	95	596	2 032	2 432
58	16 103	7 855	8 248	970	643	4 773	4 703	116	602	1 996	2 300
59	14 140	6 881	7 259	823	534	4 219	4 229	134	552	1 705	1 944
60	13 371	6 798	6 573	788	444	4 295	3 849	153	580	1 562	1 700
61	13 045	6 671	6 374	714	425	4 235	3 615	131	643	1 591	1 691
62	12 370	6 543	5 827	652	364	4 204	3 271	162	654	1 525	1 538
63	13 307	6 753	6 554	673	386	4 343	3 656	172	816	1 565	1 696
64	12 395	6 389	6 006	610	319	4 149	3 320	197	821	1 433	1 546

1.2.3 (forts.)

Ålder	Födda i utlandet										
	Samtliga	därav efter kön		Civilstånd							
		Män	Kvinnor	Ogifta		Gifva		Änkor och Änkingar		Fränskilda	
				Män	Kvinnor	Män	Kvinnor	Män	Kvinnor	Män	Kvinnor
65	12 408	6 148	6 260	518	341	4 051	3 456	210	950	1 369	1 513
66	11 657	5 659	5 998	492	299	3 704	3 245	219	982	1 244	1 472
67	11 209	5 224	5 985	439	306	3 445	3 223	203	1 101	1 137	1 355
68	10 451	4 727	5 724	401	283	3 154	3 003	200	1 141	972	1 297
69	10 035	4 504	5 531	361	281	3 046	2 882	239	1 190	858	1 178
70	9 594	4 151	5 443	288	271	2 809	2 746	228	1 283	826	1 143
71	8 595	3 677	4 918	252	216	2 499	2 415	242	1 303	684	984
72	8 535	3 490	5 045	245	216	2 416	2 458	260	1 430	569	941
73	8 211	3 282	4 929	216	195	2 224	2 240	304	1 559	538	935
74	8 472	3 299	5 173	213	223	2 246	2 251	295	1 703	545	996
75	7 559	2 920	4 639	197	205	1 947	1 979	309	1 675	467	780
76	7 169	2 633	4 536	183	196	1 746	1 835	308	1 710	396	795
77	6 555	2 400	4 155	118	195	1 597	1 637	328	1 700	357	623
78	6 188	2 233	3 955	142	179	1 473	1 441	313	1 767	305	568
79	5 771	2 002	3 769	133	171	1 275	1 337	333	1 702	261	559
80	5 208	1 809	3 399	106	152	1 184	1 103	302	1 658	217	486
81	4 740	1 687	3 053	87	156	1 066	857	337	1 623	197	417
82	4 142	1 353	2 789	72	132	864	779	282	1 544	135	334
83	3 570	1 161	2 409	60	103	695	631	291	1 367	115	308
84	3 113	983	2 130	47	112	577	483	267	1 273	92	262
85	2 282	714	1 568	34	92	410	358	180	933	90	185
86	1 908	542	1 366	29	60	317	271	139	865	57	170
87	1 554	431	1 123	26	69	227	201	138	709	40	144
88	1 186	294	892	16	57	146	153	98	583	34	99
89	1 086	281	805	9	48	155	129	97	548	20	80
90	1 054	244	810	13	43	108	116	102	558	21	93
91	773	179	594	13	38	81	81	69	419	16	56
92	628	139	489	7	29	77	69	51	342	4	49
93	454	98	356	5	30	39	39	48	253	6	34
94	332	77	255	6	19	34	24	32	192	5	20
95	242	43	199	5	12	16	23	20	148	2	16
96	168	36	132	2	14	16	12	15	94	3	12
97	112	15	97	-	4	8	11	7	76	-	6
98	83	18	65	1	4	7	8	9	52	1	1
99	49	6	43	-	5	2	6	4	30	-	2
100-	120	27	93	1	5	5	23	20	62	1	3
0- 4	11 675	5 459	6 216	5 459	6 216	-	-	-	-	-	-
5- 9	23 570	11 853	11 717	11 853	11 717	-	-	-	-	-	-
10-14	36 310	18 669	17 641	18 669	17 641	-	-	-	-	-	-
15-19	56 307	28 954	27 353	28 832	26 392	120	944	-	1	2	16
20-24	72 617	35 129	37 488	31 146	26 033	3 699	10 564	4	11	280	880
25-29	88 325	42 107	46 218	28 789	22 341	11 755	20 589	17	60	1 546	3 228
30-34	97 608	45 886	51 722	21 639	15 670	20 282	29 359	36	209	3 929	6 484
35-39	107 680	53 182	54 498	17 220	10 893	28 704	32 956	81	395	7 177	10 254
40-44	108 851	55 085	53 766	13 344	8 337	31 728	32 413	120	683	9 893	12 333
45-49	98 008	48 391	49 617	9 300	6 357	28 741	28 981	186	1 082	10 164	13 197
50-54	88 174	42 365	45 809	6 645	4 894	25 331	26 330	266	1 722	10 123	12 863
55-59	81 436	39 233	42 203	5 281	3 549	23 691	24 274	512	2 684	9 749	11 696
60-64	64 488	33 154	31 334	3 437	1 938	21 226	17 711	815	3 514	7 676	8 171
65-69	55 760	26 262	29 498	2 211	1 510	17 400	15 809	1 071	5 364	5 580	6 815
70-74	43 407	17 899	25 508	1 214	1 121	12 194	12 110	1 329	7 278	3 162	4 999
75-79	33 242	12 188	21 054	773	946	8 038	8 229	1 591	8 554	1 786	3 325
80-84	20 773	6 993	13 780	372	655	4 386	3 853	1 479	7 465	756	1 807
85-89	8 016	2 262	5 754	114	326	1 255	1 112	652	3 638	241	678
90-94	3 241	737	2 504	44	159	339	329	302	1 764	52	252
95-99	654	118	536	8	39	49	60	55	400	6	37
100-	120	27	93	1	5	5	23	20	62	1	3
0- 6	20 240	9 764	10 476	9 764	10 476	-	-	-	-	-	-
7-17	82 981	42 478	40 503	42 477	40 483	1	20	-	-	-	-
18-24	97 258	47 822	49 436	43 718	37 040	3 818	11 488	4	12	282	896
25-44	402 464	196 260	206 204	80 992	57 241	92 469	115 317	254	1 347	22 545	32 299
45-64	332 106	163 143	168 963	24 663	16 738	98 989	97 296	1 779	9 002	37 712	45 927
65-79	132 409	56 349	76 060	4 198	3 577	37 632	36 148	3 991	21 196	10 528	15 139
80-	32 804	10 137	22 667	539	1 184	6 034	5 377	2 508	13 329	1 056	2 777
Summa	1 100 262	525 953	574 309	206 351	166 739	238 943	265 646	8 536	44 886	72 123	97 038

1.2.4 Folkmängd i hela riket efter kön, ålder, civilstånd och medborgarskap den 31 december 2004
 1.2.4 Population by sex, age, marital status and citizenship, in the whole country, Dec. 31, 2004

Ålder	Hela befolkningen										
	Samtliga	därav efter kön		Civilstånd							
		Män	Kvinnor	Ogifta		Gifta		Änkor och Änklingar		Fränskilda	
				Män	Kvinnor	Män	Kvinnor	Män	Kvinnor	Män	Kvinnor
0	101 090	52 037	49 053	52 037	49 053	-	-	-	-	-	-
1	100 281	51 460	48 821	51 460	48 821	-	-	-	-	-	-
2	97 625	49 910	47 715	49 910	47 715	-	-	-	-	-	-
3	93 543	48 059	45 484	48 059	45 484	-	-	-	-	-	-
4	93 019	47 877	45 142	47 877	45 142	-	-	-	-	-	-
5	91 140	46 626	44 514	46 626	44 514	-	-	-	-	-	-
6	92 143	47 510	44 633	47 510	44 633	-	-	-	-	-	-
7	93 109	47 765	45 344	47 765	45 344	-	-	-	-	-	-
8	97 801	49 940	47 861	49 940	47 861	-	-	-	-	-	-
9	105 726	54 321	51 405	54 321	51 405	-	-	-	-	-	-
10	114 602	58 481	56 121	58 481	56 121	-	-	-	-	-	-
11	119 689	61 124	58 565	61 124	58 565	-	-	-	-	-	-
12	125 678	64 585	61 093	64 585	61 093	-	-	-	-	-	-
13	128 401	66 113	62 288	66 113	62 288	-	-	-	-	-	-
14	129 734	66 551	63 183	66 551	63 183	-	-	-	-	-	-
15	122 798	63 125	59 673	63 125	59 673	-	-	-	-	-	-
16	119 804	61 740	58 064	61 740	58 061	-	3	-	-	-	-
17	112 970	57 660	55 310	57 659	55 293	1	17	-	-	-	-
18	111 045	57 117	53 928	57 090	53 605	27	322	-	-	-	1
19	108 080	55 563	52 517	55 423	51 578	137	914	-	1	3	24
20	103 883	53 308	50 575	52 953	48 872	343	1 637	-	1	12	65
21	102 011	52 116	49 895	51 464	47 287	621	2 466	1	1	30	141
22	103 471	52 854	50 617	51 728	47 047	1 070	3 305	1	7	55	258
23	104 610	53 141	51 469	51 357	46 843	1 669	4 246	2	2	113	378
24	108 337	55 164	53 173	52 640	47 256	2 295	5 347	-	9	229	561
25	107 251	54 451	52 800	50 915	45 208	3 248	6 834	3	9	285	749
26	104 790	53 228	51 562	48 639	42 364	4 191	8 225	4	14	394	959
27	107 495	54 824	52 671	48 415	41 168	5 885	10 306	3	20	521	1 177
28	110 375	56 254	54 121	47 885	39 710	7 630	12 892	8	29	731	1 490
29	115 808	58 916	56 892	47 954	39 114	9 953	15 801	10	42	999	1 935
30	121 900	61 992	59 908	47 621	37 973	13 094	19 387	17	48	1 260	2 500
31	121 237	61 571	59 666	44 485	34 904	15 479	21 824	18	44	1 589	2 894
32	123 567	62 778	60 789	42 606	32 990	18 205	24 225	14	74	1 953	3 500
33	124 696	63 495	61 201	40 645	31 084	20 445	25 952	23	105	2 382	4 060
34	121 237	61 412	59 825	36 995	28 175	21 455	26 906	28	104	2 934	4 640
35	120 357	61 329	59 028	34 587	26 192	23 271	27 319	39	127	3 432	5 390
36	126 274	64 151	62 123	34 601	26 354	25 407	29 275	37	166	4 106	6 328
37	133 630	68 445	65 185	35 218	26 626	28 113	31 146	70	202	5 044	7 211
38	135 165	69 263	65 902	34 238	25 600	29 170	32 154	83	221	5 772	7 927
39	135 726	69 559	66 167	32 556	24 242	30 447	32 643	76	293	6 480	8 989
40	135 855	69 279	66 576	30 575	23 237	31 371	33 628	104	287	7 229	9 424
41	126 433	64 884	61 549	27 480	20 336	29 854	31 642	106	334	7 444	9 237
42	120 678	61 579	59 099	25 017	18 624	28 837	30 542	109	344	7 616	9 589
43	117 137	59 679	57 458	23 261	17 102	28 598	30 329	109	421	7 711	9 606
44	115 662	58 620	57 042	21 863	15 983	28 641	30 500	113	519	8 003	10 040
45	116 793	59 564	57 229	21 243	15 147	29 657	31 072	173	539	8 491	10 471
46	116 396	59 190	57 206	20 073	14 540	30 075	31 312	167	594	8 875	10 760
47	117 966	59 496	58 470	19 042	13 817	30 934	32 520	211	726	9 309	11 407
48	118 465	60 390	58 075	18 436	13 047	31 885	32 686	245	800	9 824	11 542
49	116 818	58 940	57 878	17 270	12 258	31 565	33 119	291	941	9 814	11 560
50	114 431	57 789	56 642	15 864	11 235	31 833	33 039	303	1 028	9 789	11 340
51	117 240	59 335	57 905	15 606	10 708	32 984	33 996	378	1 160	10 367	12 041
52	116 435	58 709	57 726	14 505	10 194	33 466	34 324	464	1 329	10 274	11 879
53	115 377	58 087	57 290	13 811	9 502	33 312	34 239	475	1 423	10 489	12 126
54	120 103	60 662	59 441	13 261	9 140	35 910	35 892	547	1 755	10 944	12 654
55	124 401	62 447	61 954	12 872	8 826	37 580	37 880	671	2 018	11 324	13 230
56	128 551	64 402	64 149	12 372	8 412	39 455	39 402	819	2 397	11 756	13 938
57	129 500	64 951	64 549	11 886	7 643	40 078	40 000	860	2 787	12 127	14 119
58	130 849	65 874	64 975	11 429	7 131	40 889	40 297	1 041	3 158	12 515	14 389
59	129 385	65 357	64 028	10 431	6 436	41 396	40 057	1 264	3 482	12 266	14 053
60	126 856	64 197	62 659	9 359	5 691	41 572	39 048	1 359	4 135	11 907	13 785
61	118 275	59 441	58 834	8 040	5 026	39 028	36 649	1 398	4 306	10 975	12 853
62	107 899	54 478	53 421	6 723	4 321	36 312	33 342	1 437	4 323	10 006	11 435
63	95 191	47 559	47 632	5 830	3 608	31 503	29 027	1 324	4 732	8 902	10 265
64	90 263	45 068	45 195	5 216	3 297	30 061	27 692	1 436	4 824	8 355	9 382

1.2.4 (forts.)

Alder	Hela befolkningen										
	Samtliga	därav efter kön		Civilstånd							
		Män	Kvinnor	Ogifta		Gifva		Änkor och Änklingar		Fränskilda	
				Män	Kvinnor	Män	Kvinnor	Män	Kvinnor	Män	Kvinnor
65	90 241	44 602	45 639	4 842	3 160	29 907	27 637	1 611	5 580	8 242	9 262
66	85 877	42 045	43 832	4 288	2 982	28 538	26 350	1 764	6 072	7 455	8 428
67	81 117	39 511	41 606	4 065	2 633	26 973	24 703	1 737	6 561	6 736	7 709
68	78 125	37 572	40 553	3 624	2 522	25 858	23 642	1 843	7 052	6 247	7 337
69	73 888	35 595	38 293	3 480	2 322	24 284	21 862	2 099	7 479	5 732	6 630
70	71 193	33 573	37 620	3 198	2 315	23 087	20 839	2 021	8 225	5 267	6 241
71	68 795	32 234	36 561	3 057	2 184	22 144	19 492	2 328	8 815	4 705	6 070
72	70 363	32 520	37 843	3 109	2 108	22 532	19 926	2 514	10 085	4 365	5 724
73	69 016	31 598	37 418	2 934	2 118	21 762	18 803	2 755	10 939	4 147	5 558
74	68 826	30 940	37 886	2 932	2 146	21 028	18 234	2 994	12 068	3 986	5 438
75	65 259	29 081	36 178	2 828	2 111	19 573	16 852	3 217	12 664	3 463	4 551
76	65 780	28 858	36 922	2 790	2 127	19 450	16 260	3 408	13 939	3 210	4 596
77	62 086	26 921	35 165	2 479	1 925	18 058	14 549	3 518	14 625	2 866	4 066
78	61 236	26 166	35 070	2 403	2 044	17 403	13 419	3 815	15 661	2 545	3 946
79	60 196	25 390	34 806	2 329	2 127	16 538	12 477	4 148	16 399	2 375	3 803
80	57 632	23 792	33 840	2 122	1 979	15 320	11 000	4 246	17 390	2 104	3 471
81	55 350	22 750	32 600	1 976	1 989	14 530	9 802	4 385	17 678	1 859	3 131
82	51 691	20 443	31 248	1 784	1 981	12 667	8 343	4 454	18 015	1 538	2 909
83	51 546	19 833	31 713	1 696	1 956	11 787	7 613	4 934	19 164	1 416	2 980
84	49 463	18 596	30 867	1 466	1 870	10 914	6 586	4 974	19 787	1 242	2 624
85	36 903	13 519	23 384	1 069	1 474	7 654	4 291	3 923	15 807	873	1 812
86	32 560	11 541	21 019	859	1 372	6 228	3 260	3 782	14 809	672	1 578
87	29 075	9 822	19 253	714	1 267	5 099	2 446	3 472	14 160	537	1 380
88	24 722	8 089	16 633	639	1 165	3 914	1 899	3 130	12 377	406	1 192
89	20 553	6 324	14 229	490	1 044	2 936	1 309	2 607	10 903	291	973
90	17 712	5 344	12 368	409	940	2 284	957	2 419	9 608	232	863
91	14 459	4 145	10 314	323	784	1 647	664	1 995	8 223	180	643
92	11 588	3 067	8 521	245	687	1 116	447	1 578	6 862	128	525
93	8 705	2 247	6 458	175	577	763	241	1 216	5 256	93	384
94	6 470	1 582	4 888	125	488	465	167	937	3 936	55	297
95	4 794	1 108	3 686	91	353	298	101	686	3 028	33	204
96	3 278	675	2 603	53	292	150	50	446	2 114	26	147
97	2 227	454	1 773	35	176	85	34	327	1 463	7	100
98	1 456	259	1 197	17	145	51	16	184	975	7	61
99	875	130	745	6	99	23	9	99	602	2	35
100-	1 278	193	1 085	23	137	27	29	140	880	3	39
Antal personer 100 år och däröver finns uppdelat i en texttabell på sidan 15.											
0-4	485 558	249 343	236 215	249 343	236 215	-	-	-	-	-	-
5-9	479 919	246 162	233 757	246 162	233 757	-	-	-	-	-	-
10-14	618 104	316 854	301 250	316 854	301 250	-	-	-	-	-	-
15-19	574 697	295 205	279 492	295 037	278 210	165	1 256	-	1	3	25
20-24	522 312	266 583	255 729	260 142	237 305	5 998	17 001	4	20	439	1 403
25-29	545 719	277 673	268 046	243 808	207 564	30 907	54 058	28	114	2 930	6 310
30-34	612 637	311 248	301 389	212 352	165 126	88 678	118 294	100	375	10 118	17 594
35-39	651 152	332 747	318 405	171 200	129 014	136 408	152 537	305	1 009	24 834	35 845
40-44	615 765	314 041	301 724	128 196	95 282	147 301	156 641	541	1 905	38 003	47 896
45-49	586 438	297 580	288 858	96 064	68 809	154 116	160 709	1 087	3 600	46 313	55 740
50-54	583 586	294 582	289 004	73 047	50 779	167 505	171 490	2 167	6 695	51 863	60 040
55-59	642 686	323 031	319 655	58 990	38 448	199 398	197 636	4 655	13 842	59 988	69 729
60-64	538 484	270 743	267 741	35 168	21 943	178 476	165 758	6 954	22 320	50 145	57 720
65-69	409 248	199 325	209 923	20 299	13 619	135 560	124 194	9 054	32 744	34 412	39 366
70-74	348 193	160 865	187 328	15 230	10 871	110 553	97 294	12 612	50 132	22 470	29 031
75-79	314 557	136 416	178 141	12 829	10 334	91 022	73 557	18 106	73 288	14 459	20 962
80-84	265 682	105 414	160 268	9 044	9 775	65 218	43 344	22 993	92 034	8 159	15 115
85-89	143 813	49 295	94 518	3 771	6 322	25 831	13 205	16 914	68 056	2 779	6 935
90-94	58 934	16 385	42 549	1 277	3 476	6 275	2 476	8 145	33 885	688	2 712
95-99	12 630	2 626	10 004	202	1 065	607	210	1 742	8 182	75	547
100-	1 278	193	1 085	23	137	27	29	140	880	3	39
0-6	668 841	343 479	325 362	343 479	325 362	-	-	-	-	-	-
7-17	1 270 312	651 405	618 907	651 404	618 887	1	20	-	-	-	-
18-24	741 437	379 263	362 174	372 655	342 488	6 162	18 237	4	21	442	1 428
25-44	2 425 273	1 235 709	1 189 564	755 556	596 986	403 294	481 530	974	3 403	75 885	107 645
45-64	2 351 194	1 185 936	1 165 258	263 269	179 979	699 495	695 593	14 863	46 457	208 309	243 229
65-79	1 071 998	496 606	575 392	48 358	34 824	337 135	295 045	39 772	156 164	71 341	89 359
80-	482 337	173 913	308 424	14 317	20 775	97 958	59 264	49 934	203 037	11 704	25 348
Summa	9 011 392	4 466 311	4 545 081	2 449 038	2 119 301	1 544 045	1 549 689	105 547	409 082	367 681	467 009

1.2.4 (forts.)

Alder	Svenska medborgare										
	Samtliga	därav efter kön		Civilstånd							
		Män	Kvinnor	Ogifta		Gifta		Änkor och Änklingar		Fränskilda	
				Män	Kvinnor	Män	Kvinnor	Män	Kvinnor	Män	Kvinnor
0	95 887	49 336	46 551	49 336	46 551	-	-	-	-	-	-
1	95 767	49 264	46 503	49 264	46 503	-	-	-	-	-	-
2	93 390	47 765	45 625	47 765	45 625	-	-	-	-	-	-
3	89 187	45 848	43 339	45 848	43 339	-	-	-	-	-	-
4	88 427	45 501	42 926	45 501	42 926	-	-	-	-	-	-
5	86 491	44 280	42 211	44 280	42 211	-	-	-	-	-	-
6	87 431	45 065	42 366	45 065	42 366	-	-	-	-	-	-
7	88 307	45 332	42 975	45 332	42 975	-	-	-	-	-	-
8	92 965	47 449	45 516	47 449	45 516	-	-	-	-	-	-
9	100 670	51 769	48 901	51 769	48 901	-	-	-	-	-	-
10	109 424	55 876	53 548	55 876	53 548	-	-	-	-	-	-
11	114 513	58 501	56 012	58 501	56 012	-	-	-	-	-	-
12	120 518	61 913	58 605	61 913	58 605	-	-	-	-	-	-
13	123 245	63 471	59 774	63 471	59 774	-	-	-	-	-	-
14	124 382	63 779	60 603	63 779	60 603	-	-	-	-	-	-
15	117 813	60 564	57 249	60 564	57 249	-	-	-	-	-	-
16	114 787	59 124	55 663	59 124	55 662	-	1	-	-	-	-
17	108 190	55 215	52 975	55 214	52 971	1	4	-	-	-	-
18	106 413	54 801	51 612	54 782	51 441	19	170	-	-	-	1
19	103 102	53 187	49 915	53 115	49 452	70	447	-	-	2	16
20	98 556	50 870	47 686	50 697	46 822	165	821	-	1	8	42
21	95 988	49 578	46 410	49 255	45 109	307	1 214	-	1	16	86
22	96 407	49 727	46 680	49 157	44 786	543	1 740	1	1	26	153
23	96 749	49 614	47 135	48 591	44 484	956	2 413	-	1	67	237
24	99 355	50 986	48 369	49 491	44 660	1 367	3 345	-	5	128	359
25	97 584	49 944	47 640	47 666	42 600	2 112	4 549	1	6	165	485
26	94 327	48 226	46 101	45 181	39 696	2 801	5 754	1	7	243	644
27	97 096	49 903	47 193	45 261	38 564	4 305	7 765	1	14	336	850
28	99 599	50 987	48 612	44 617	37 301	5 852	10 165	5	17	513	1 129
29	104 871	53 481	51 390	44 736	36 823	8 023	13 021	7	24	715	1 522
30	110 987	56 703	54 284	44 638	35 813	11 107	16 454	10	31	948	1 986
31	110 446	56 247	54 199	41 750	33 002	13 240	18 795	15	26	1 242	2 376
32	112 626	57 393	55 233	39 995	31 209	15 833	21 043	10	47	1 555	2 934
33	113 832	58 077	55 755	38 092	29 290	18 018	22 916	18	85	1 949	3 464
34	110 510	56 065	54 445	34 727	26 567	18 899	23 818	18	70	2 421	3 990
35	110 012	56 176	53 836	32 556	24 756	20 691	24 279	31	94	2 898	4 707
36	116 120	59 014	57 106	32 613	24 974	22 819	26 405	33	136	3 549	5 591
37	123 715	63 292	60 423	33 267	25 437	25 566	28 331	64	166	4 395	6 489
38	125 602	64 275	61 327	32 392	24 455	26 734	29 479	67	188	5 082	7 205
39	126 264	64 592	61 672	30 885	23 217	27 851	30 021	69	253	5 787	8 181
40	126 722	64 505	62 217	29 081	22 257	28 899	31 023	91	237	6 434	8 700
41	117 805	60 332	57 473	26 129	19 419	27 428	29 279	102	283	6 673	8 492
42	112 510	57 367	55 143	23 820	17 800	26 586	28 248	99	297	6 862	8 798
43	109 404	55 787	53 617	22 232	16 310	26 468	28 082	98	371	6 989	8 854
44	107 901	54 699	53 202	20 761	15 215	26 618	28 382	104	442	7 216	9 163
45	109 634	55 988	53 646	20 193	14 434	27 822	29 011	160	487	7 813	9 714
46	109 586	55 758	53 828	19 162	13 868	28 271	29 459	153	529	8 172	9 972
47	111 007	56 026	54 981	18 116	13 159	29 174	30 595	198	648	8 538	10 579
48	111 685	57 047	54 638	17 600	12 441	30 131	30 760	229	727	9 087	10 710
49	110 453	55 795	54 658	16 489	11 692	29 966	31 342	271	845	9 069	10 779
50	108 237	54 654	53 583	15 112	10 732	30 251	31 341	287	940	9 004	10 570
51	111 339	56 389	54 950	14 874	10 239	31 503	32 383	364	1 053	9 648	11 275
52	110 671	55 851	54 820	13 856	9 758	31 958	32 693	441	1 232	9 596	11 137
53	109 643	55 269	54 374	13 127	9 057	31 904	32 614	448	1 312	9 790	11 391
54	114 378	57 916	56 462	12 687	8 725	34 413	34 234	524	1 625	10 292	11 878
55	118 679	59 644	59 035	12 271	8 417	36 132	36 289	637	1 871	10 604	12 458
56	122 654	61 409	61 245	11 726	8 041	37 869	37 791	776	2 222	11 038	13 191
57	123 641	61 949	61 692	11 308	7 327	38 494	38 365	822	2 612	11 325	13 388
58	125 249	63 004	62 245	10 926	6 856	39 364	38 781	1 000	2 959	11 714	13 649
59	124 394	62 773	61 621	9 982	6 197	39 996	38 683	1 214	3 294	11 581	13 447
60	122 340	61 801	60 539	8 959	5 509	40 201	37 776	1 308	3 955	11 333	13 299
61	113 956	57 122	56 834	7 679	4 850	37 714	35 538	1 350	4 101	10 379	12 345
62	104 051	52 332	51 719	6 415	4 174	35 061	32 385	1 375	4 121	9 481	11 039
63	91 219	45 403	45 816	5 543	3 472	30 243	28 015	1 254	4 484	8 363	9 845
64	86 718	43 150	43 568	4 954	3 183	28 918	26 793	1 388	4 582	7 890	9 010

1.2.4 (forts.)

Alder	Svenska medborgare										
	Samtliga	därav efter kön		Civilstånd							
		Män	Kvinnor	Ogifta		Gifta		Änkor och Änklingar		Frånskilda	
				Män	Kvinnor	Män	Kvinnor	Män	Kvinnor	Män	Kvinnor
65	86 796	42 779	44 017	4 623	3 028	28 786	26 750	1 565	5 339	7 805	8 900
66	82 636	40 378	42 258	4 079	2 876	27 546	25 490	1 699	5 805	7 054	8 087
67	78 043	37 977	40 066	3 885	2 525	26 025	23 826	1 678	6 289	6 389	7 426
68	75 471	36 270	39 201	3 435	2 432	25 085	22 926	1 786	6 748	5 964	7 095
69	71 292	34 334	36 958	3 314	2 228	23 506	21 121	2 038	7 200	5 476	6 409
70	68 694	32 362	36 332	3 066	2 221	22 321	20 219	1 956	7 894	5 019	5 998
71	66 584	31 189	35 395	2 938	2 117	21 495	18 903	2 257	8 500	4 499	5 875
72	68 228	31 524	36 704	3 005	2 039	21 927	19 370	2 417	9 738	4 175	5 557
73	67 061	30 714	36 347	2 836	2 054	21 212	18 315	2 667	10 580	3 999	5 398
74	66 775	30 056	36 719	2 853	2 092	20 449	17 681	2 916	11 710	3 838	5 236
75	63 499	28 310	35 189	2 744	2 049	19 104	16 413	3 132	12 320	3 330	4 407
76	64 162	28 199	35 963	2 710	2 066	19 043	15 851	3 334	13 594	3 112	4 452
77	60 652	26 321	34 331	2 434	1 874	17 683	14 213	3 426	14 297	2 778	3 947
78	59 864	25 594	34 270	2 348	1 993	17 043	13 109	3 732	15 321	2 471	3 847
79	59 062	24 985	34 077	2 280	2 087	16 308	12 186	4 073	16 096	2 324	3 708
80	56 604	23 395	33 209	2 075	1 933	15 082	10 771	4 188	17 117	2 050	3 388
81	54 485	22 412	32 073	1 950	1 954	14 329	9 627	4 318	17 433	1 815	3 059
82	50 873	20 139	30 734	1 757	1 945	12 481	8 160	4 399	17 761	1 502	2 868
83	50 894	19 606	31 288	1 681	1 933	11 653	7 464	4 882	18 958	1 390	2 933
84	48 865	18 408	30 457	1 450	1 838	10 810	6 469	4 921	19 578	1 227	2 572
85	36 436	13 372	23 064	1 061	1 450	7 565	4 186	3 886	15 646	860	1 782
86	32 218	11 441	20 777	850	1 360	6 171	3 188	3 759	14 677	661	1 552
87	28 789	9 742	19 047	708	1 244	5 055	2 390	3 448	14 059	531	1 354
88	24 478	8 015	16 463	635	1 151	3 877	1 855	3 104	12 279	399	1 178
89	20 371	6 268	14 103	485	1 037	2 906	1 270	2 591	10 833	286	963
90	17 517	5 303	12 214	406	933	2 270	911	2 398	9 518	229	852
91	14 305	4 111	10 194	320	779	1 630	631	1 984	8 147	177	637
92	11 459	3 032	8 427	243	679	1 094	418	1 569	6 811	126	519
93	8 610	2 229	6 381	175	571	754	220	1 207	5 211	93	379
94	6 394	1 557	4 837	122	486	453	154	928	3 904	54	293
95	4 748	1 099	3 649	91	351	294	89	682	3 008	32	201
96	3 231	662	2 569	53	292	143	43	441	2 089	25	145
97	2 202	451	1 751	35	175	83	25	326	1 452	7	99
98	1 432	250	1 182	17	145	46	11	180	966	7	60
99	860	127	733	6	97	22	7	97	595	2	34
100-	1 230	180	1 050	22	137	24	17	132	858	2	38
Antal personer 100 år och däröver finns uppdelat i en texttabell på sidan 15.											
0-4	462 658	237 714	224 944	237 714	224 944	-	-	-	-	-	-
5-9	455 864	233 895	221 969	233 895	221 969	-	-	-	-	-	-
10-14	592 082	303 540	288 542	303 540	288 542	-	-	-	-	-	-
15-19	550 305	282 891	267 414	282 799	266 775	90	622	-	-	2	17
20-24	487 055	250 775	236 280	247 191	225 861	3 338	9 533	1	9	245	877
25-29	493 477	252 541	240 936	227 461	194 984	23 093	41 254	15	68	1 972	4 630
30-34	558 401	284 485	273 916	199 202	155 881	77 097	103 026	71	259	8 115	14 750
35-39	601 713	307 349	294 364	161 713	122 839	123 661	138 515	264	837	21 711	32 173
40-44	574 342	292 690	281 652	122 023	91 001	135 999	145 014	494	1 630	34 174	44 007
45-49	552 365	280 614	271 751	91 560	65 594	145 364	151 167	1 011	3 236	42 679	51 754
50-54	554 268	280 079	274 189	69 656	48 511	160 029	163 265	2 064	6 162	48 330	56 251
55-59	614 617	308 779	305 838	56 213	36 838	191 855	189 909	4 449	12 958	56 262	66 133
60-64	518 284	259 808	258 476	33 550	21 188	172 137	160 507	6 675	21 243	47 446	55 538
65-69	394 238	191 738	202 500	19 336	13 089	130 948	120 113	8 766	31 381	32 688	37 917
70-74	337 342	155 845	181 497	14 698	10 523	107 404	94 488	12 213	48 422	21 530	28 064
75-79	307 239	133 409	173 830	12 516	10 069	89 181	71 772	17 697	71 628	14 015	20 361
80-84	261 721	103 960	157 761	8 913	9 603	64 355	42 491	22 708	90 847	7 984	14 820
85-89	142 292	48 838	93 454	3 739	6 242	25 574	12 889	16 788	67 494	2 737	6 829
90-94	58 285	16 232	42 053	1 266	3 448	6 201	2 334	8 086	33 591	679	2 680
95-99	12 473	2 589	9 884	202	1 060	588	175	1 726	8 110	73	539
100-	1 230	180	1 050	22	137	24	17	132	858	2	38
0-6	636 580	327 059	309 521	327 059	309 521	-	-	-	-	-	-
7-17	1 214 814	622 993	591 821	622 992	591 816	1	5	-	-	-	-
18-24	696 570	358 763	337 807	355 088	326 754	3 427	10 150	1	9	247	894
25-44	2 227 933	1 137 065	1 090 868	710 399	564 705	359 850	427 809	844	2 794	65 972	95 560
45-64	2 239 534	1 129 280	1 110 254	250 979	172 131	669 385	664 848	14 199	43 599	194 717	229 676
65-79	1 038 819	480 992	557 827	46 550	33 681	327 533	286 373	38 676	151 431	68 233	86 342
80-	476 001	171 799	304 202	14 142	20 490	96 742	57 906	49 440	200 900	11 475	24 906
Summa	8 530 251	4 227 951	4 302 300	2 327 209	2 019 098	1 456 938	1 447 091	103 160	398 733	340 644	437 378

1.2.4 (forts.)

Alder	Utländska medborgare										
	Samtliga	därav efter kön		Civilstånd							
		Män	Kvinnor	Ogifta		Gifta		Änkor och Änklingar		Fränskilda	
				Män	Kvinnor	Män	Kvinnor	Män	Kvinnor	Män	Kvinnor
0	5 203	2 701	2 502	2 701	2 502	-	-	-	-	-	-
1	4 514	2 196	2 318	2 196	2 318	-	-	-	-	-	-
2	4 235	2 145	2 090	2 145	2 090	-	-	-	-	-	-
3	4 356	2 211	2 145	2 211	2 145	-	-	-	-	-	-
4	4 592	2 376	2 216	2 376	2 216	-	-	-	-	-	-
5	4 649	2 346	2 303	2 346	2 303	-	-	-	-	-	-
6	4 712	2 445	2 267	2 445	2 267	-	-	-	-	-	-
7	4 802	2 433	2 369	2 433	2 369	-	-	-	-	-	-
8	4 836	2 491	2 345	2 491	2 345	-	-	-	-	-	-
9	5 056	2 552	2 504	2 552	2 504	-	-	-	-	-	-
10	5 178	2 605	2 573	2 605	2 573	-	-	-	-	-	-
11	5 176	2 623	2 553	2 623	2 553	-	-	-	-	-	-
12	5 160	2 672	2 488	2 672	2 488	-	-	-	-	-	-
13	5 156	2 642	2 514	2 642	2 514	-	-	-	-	-	-
14	5 352	2 772	2 580	2 772	2 580	-	-	-	-	-	-
15	4 985	2 561	2 424	2 561	2 424	-	-	-	-	-	-
16	5 017	2 616	2 401	2 616	2 399	-	2	-	-	-	-
17	4 780	2 445	2 335	2 445	2 322	-	13	-	-	-	-
18	4 632	2 316	2 316	2 308	2 164	8	152	-	-	-	-
19	4 978	2 376	2 602	2 308	2 126	67	467	-	1	1	8
20	5 327	2 438	2 889	2 256	2 050	178	816	-	-	4	23
21	6 023	2 538	3 485	2 209	2 178	314	1 252	1	-	14	55
22	7 064	3 127	3 937	2 571	2 261	527	1 565	-	6	29	105
23	7 861	3 527	4 334	2 766	2 359	713	1 833	2	1	46	141
24	8 982	4 178	4 804	3 149	2 596	928	2 002	-	4	101	202
25	9 667	4 507	5 160	3 249	2 608	1 136	2 285	2	3	120	264
26	10 463	5 002	5 461	3 458	2 668	1 390	2 471	3	7	151	315
27	10 399	4 921	5 478	3 154	2 604	1 580	2 541	2	6	185	327
28	10 776	5 267	5 509	3 268	2 409	1 778	2 727	3	12	218	361
29	10 937	5 435	5 502	3 218	2 291	1 930	2 780	3	18	284	413
30	10 913	5 289	5 624	2 983	2 160	1 987	2 933	7	17	312	514
31	10 791	5 324	5 467	2 735	1 902	2 239	3 029	3	18	347	518
32	10 941	5 385	5 556	2 611	1 781	2 372	3 182	4	27	398	566
33	10 864	5 418	5 446	2 553	1 794	2 427	3 036	5	20	433	596
34	10 727	5 347	5 380	2 268	1 608	2 556	3 088	10	34	513	650
35	10 345	5 153	5 192	2 031	1 436	2 580	3 040	8	33	534	683
36	10 154	5 137	5 017	1 988	1 380	2 588	2 870	4	30	557	737
37	9 915	5 153	4 762	1 951	1 189	2 547	2 815	6	36	649	722
38	9 563	4 988	4 575	1 846	1 145	2 436	2 675	16	33	690	722
39	9 462	4 967	4 495	1 671	1 025	2 596	2 622	7	40	693	808
40	9 133	4 774	4 359	1 494	980	2 472	2 605	13	50	795	724
41	8 628	4 552	4 076	1 351	917	2 426	2 363	4	51	771	745
42	8 168	4 212	3 956	1 197	824	2 251	2 294	10	47	754	791
43	7 733	3 892	3 841	1 029	792	2 130	2 247	11	50	722	752
44	7 761	3 921	3 840	1 102	768	2 023	2 118	9	77	787	877
45	7 159	3 576	3 583	1 050	713	1 835	2 061	13	52	678	757
46	6 810	3 432	3 378	911	672	1 804	1 853	14	65	703	788
47	6 959	3 470	3 489	926	658	1 760	1 925	13	78	771	828
48	6 780	3 343	3 437	836	606	1 754	1 926	16	73	737	832
49	6 365	3 145	3 220	781	566	1 599	1 777	20	96	745	781
50	6 194	3 135	3 059	752	503	1 582	1 698	16	88	785	770
51	5 901	2 946	2 955	732	469	1 481	1 613	14	107	719	766
52	5 764	2 858	2 906	649	436	1 508	1 631	23	97	678	742
53	5 734	2 818	2 916	684	445	1 408	1 625	27	111	699	735
54	5 725	2 746	2 979	574	415	1 497	1 658	23	130	652	776
55	5 722	2 803	2 919	601	409	1 448	1 591	34	147	720	772
56	5 897	2 993	2 904	646	371	1 586	1 611	43	175	718	747
57	5 859	3 002	2 857	578	316	1 584	1 635	38	175	802	731
58	5 600	2 870	2 730	503	275	1 525	1 516	41	199	801	740
59	4 991	2 584	2 407	449	239	1 400	1 374	50	188	685	606
60	4 516	2 396	2 120	400	182	1 371	1 272	51	180	574	486
61	4 319	2 319	2 000	361	176	1 314	1 111	48	205	596	508
62	3 848	2 146	1 702	308	147	1 251	957	62	202	525	396
63	3 972	2 156	1 816	287	136	1 260	1 012	70	248	539	420
64	3 545	1 918	1 627	262	114	1 143	899	48	242	465	372

1.2.4 (forts.)

Ålder	Utländska medborgare										
	Samtliga	därav efter kön		Civilstånd							
		Män	Kvinnor	Ogifta		Gifta		Änkor och Änklingar		Frånskilda	
				Män	Kvinnor	Män	Kvinnor	Män	Kvinnor	Män	Kvinnor
65	3 445	1 823	1 622	219	132	1 121	887	46	241	437	362
66	3 241	1 667	1 574	209	106	992	860	65	267	401	341
67	3 074	1 534	1 540	180	108	948	877	59	272	347	283
68	2 654	1 302	1 352	189	90	773	716	57	304	283	242
69	2 596	1 261	1 335	166	94	778	741	61	279	256	221
70	2 499	1 211	1 288	132	94	766	620	65	331	248	243
71	2 211	1 045	1 166	119	67	649	589	71	315	206	195
72	2 135	996	1 139	104	69	605	556	97	347	190	167
73	1 955	884	1 071	98	64	550	488	88	359	148	160
74	2 051	884	1 167	79	54	579	553	78	358	148	202
75	1 760	771	989	84	62	469	439	85	344	133	144
76	1 618	659	959	80	61	407	409	74	345	98	144
77	1 434	600	834	45	51	375	336	92	328	88	119
78	1 372	572	800	55	51	360	310	83	340	74	99
79	1 134	405	729	49	40	230	291	75	303	51	95
80	1 028	397	631	47	46	238	229	58	273	54	83
81	865	338	527	26	35	201	175	67	245	44	72
82	818	304	514	27	36	186	183	55	254	36	41
83	652	227	425	15	23	134	149	52	206	26	47
84	598	188	410	16	32	104	117	53	209	15	52
85	467	147	320	8	24	89	105	37	161	13	30
86	342	100	242	9	12	57	72	23	132	11	26
87	286	80	206	6	23	44	56	24	101	6	26
88	244	74	170	4	14	37	44	26	98	7	14
89	182	56	126	5	7	30	39	16	70	5	10
90	195	41	154	3	7	14	46	21	90	3	11
91	154	34	120	3	5	17	33	11	76	3	6
92	129	35	94	2	8	22	29	9	51	2	6
93	95	18	77	-	6	9	21	9	45	-	5
94	76	25	51	3	2	12	13	9	32	1	4
95	46	9	37	-	2	4	12	4	20	1	3
96	47	13	34	-	-	7	7	5	25	1	2
97	25	3	22	-	1	2	9	1	11	-	1
98	24	9	15	-	-	5	5	4	9	-	1
99	15	3	12	-	2	1	2	2	7	-	1
100-	48	13	35	1	-	3	12	8	22	1	1
Antal personer 100 år och däröver finns uppdelat i en texttabell på sidan 15.											
0-4	22 900	11 629	11 271	11 629	11 271	-	-	-	-	-	-
5-9	24 055	12 267	11 788	12 267	11 788	-	-	-	-	-	-
10-14	26 022	13 314	12 708	13 314	12 708	-	-	-	-	-	-
15-19	24 392	12 314	12 078	12 238	11 435	75	634	-	1	1	8
20-24	35 257	15 808	19 449	12 951	11 444	2 660	7 468	3	11	194	526
25-29	52 242	25 132	27 110	16 347	12 580	7 814	12 804	13	46	958	1 680
30-34	54 236	26 763	27 473	13 150	9 245	11 581	15 268	29	116	2 003	2 844
35-39	49 439	25 398	24 041	9 487	6 175	12 747	14 022	41	172	3 123	3 672
40-44	41 423	21 351	20 072	6 173	4 281	11 302	11 627	47	275	3 829	3 889
45-49	34 073	16 966	17 107	4 504	3 215	8 752	9 542	76	364	3 634	3 986
50-54	29 318	14 503	14 815	3 391	2 268	7 476	8 225	103	533	3 533	3 789
55-59	28 069	14 252	13 817	2 777	1 610	7 543	7 727	206	884	3 726	3 596
60-64	20 200	10 935	9 265	1 618	755	6 339	5 251	279	1 077	2 699	2 182
65-69	15 010	7 587	7 423	963	530	4 612	4 081	288	1 363	1 724	1 449
70-74	10 851	5 020	5 831	532	348	3 149	2 806	399	1 710	940	967
75-79	7 318	3 007	4 311	313	265	1 841	1 785	409	1 660	444	601
80-84	3 961	1 454	2 507	131	172	863	853	285	1 187	175	295
85-89	1 521	457	1 064	32	80	257	316	126	562	42	106
90-94	649	153	496	11	28	74	142	59	294	9	32
95-99	157	37	120	-	5	19	35	16	72	2	8
100-	48	13	35	1	-	3	12	8	22	1	1
0-6	32 261	16 420	15 841	16 420	15 841	-	-	-	-	-	-
7-17	55 498	28 412	27 086	28 412	27 071	-	15	-	-	-	-
18-24	44 867	20 500	24 367	17 567	15 734	2 735	8 087	3	12	195	534
25-44	197 340	98 644	98 696	45 157	32 281	43 444	53 721	130	609	9 913	12 085
45-64	111 660	56 656	55 004	12 290	7 848	30 110	30 745	664	2 858	13 592	13 553
65-79	33 179	15 614	17 565	1 808	1 143	9 602	8 672	1 096	4 733	3 108	3 017
80-	6 336	2 114	4 222	175	285	1 216	1 358	494	2 137	229	442
Summa	481 141	238 360	242 781	121 829	100 203	87 107	102 598	2 387	10 349	27 037	29 631

1.2.5 Utrikes födda i hela riket efter kön, ålder och födelse land den 31 december 2004

1.2.5 Foreign born persons by sex, age and country of birth in the whole country, Dec. 31 2004

	Kön	Samtliga	därav efter ålder											
			0–3	4–6	7–9	10–12	13–15	16–17	18–19	20–24	25–29	30–34	35–39	40–49
Norden	M	120 287	592	862	787	722	723	577	543	2 460	4 178	5 749	9 568	22 729
	Kv	156 816	605	807	767	730	721	487	671	2 940	4 462	5 908	9 437	26 540
	Sa	277 103	1 197	1 669	1 554	1 452	1 444	1 064	1 214	5 400	8 640	11 657	19 005	49 269
Danmark	M	22 123	198	237	201	185	146	148	140	780	1 361	1 743	1 911	3 132
	Kv	19 540	207	193	201	187	165	120	168	617	860	1 256	1 381	2 714
	Sa	41 663	405	430	402	372	311	268	308	1 397	2 221	2 999	3 292	5 846
Finland	M	76 963	117	155	219	228	256	166	187	809	1 682	2 382	5 652	16 221
	Kv	109 626	107	175	216	226	256	156	242	1 383	2 323	2 938	6 143	20 078
	Sa	186 589	224	330	435	454	512	322	429	2 192	4 005	5 320	11 795	36 299
Island	M	1 964	38	54	41	42	44	48	28	144	171	228	233	431
	Kv	1 887	36	47	29	49	49	31	27	134	167	215	186	429
	Sa	3 851	74	101	70	91	93	79	55	278	338	443	419	860
Norge	M	19 237	239	416	326	267	277	215	188	727	964	1 396	1 772	2 945
	Kv	25 763	255	392	321	268	251	180	234	806	1 112	1 499	1 727	3 319
	Sa	45 000	494	808	647	535	528	395	422	1 533	2 076	2 895	3 499	6 264
EU25 utom Danmark o Finland	M	88 806	734	1 127	1 148	1 267	1 254	890	940	3 393	6 278	7 358	7 484	13 140
	Kv	95 384	661	1 048	1 177	1 142	1 111	888	877	3 533	6 331	6 984	6 942	14 901
	Sa	184 190	1 395	2 175	2 325	2 409	2 365	1 778	1 817	6 926	12 609	14 342	14 426	28 041
Belgien	M	720	22	41	40	38	18	5	9	27	73	89	77	102
	Kv	679	15	48	34	34	17	11	10	26	61	67	61	97
	Sa	1 399	37	89	74	72	35	16	19	53	134	156	138	199
Cypern	M	270	3	3	3	12	16	3	2	3	9	15	25	76
	Kv	179	3	1	4	5	4	2	6	7	7	10	14	37
	Sa	449	6	4	7	17	20	5	8	10	16	25	39	113
Estland	M	4 065	21	35	49	70	79	49	54	108	127	101	77	103
	Kv	5 855	17	19	37	46	61	38	42	244	451	353	189	271
	Sa	9 920	38	54	86	116	140	87	96	352	578	454	266	374
Frankrike	M	3 705	51	64	69	76	62	25	46	266	549	640	442	504
	Kv	2 606	54	75	61	51	52	44	35	171	344	357	280	329
	Sa	6 311	105	139	130	127	114	69	81	437	893	997	722	833
Grekland	M	6 450	23	39	35	25	36	32	35	122	234	298	567	1 642
	Kv	4 344	20	36	25	37	35	24	29	123	166	198	368	1 172
	Sa	10 794	43	75	60	62	71	56	64	245	400	496	935	2 814
Irland	M	889	8	12	7	9	5	4	7	51	145	192	154	176
	Kv	524	13	17	17	7	5	7	1	22	57	73	73	123
	Sa	1 413	21	29	24	16	10	11	8	73	202	265	227	299
Italien	M	4 430	29	31	35	22	25	17	20	92	283	386	381	664
	Kv	2 167	14	31	40	32	22	16	18	59	150	235	197	344
	Sa	6 597	43	62	75	54	47	33	38	151	433	621	578	1 008
Lettland	M	951	5	24	31	49	39	35	23	71	63	48	35	26
	Kv	1 630	11	18	25	43	48	37	21	132	174	173	108	156
	Sa	2 581	16	42	56	92	87	72	44	203	237	221	143	182
Litauen	M	600	17	20	28	42	36	17	13	73	106	81	52	42
	Kv	1 094	10	29	26	28	21	19	28	118	258	209	102	144
	Sa	1 694	27	49	54	70	57	36	41	191	364	290	154	186
Luxemburg	M	68	6	8	8	9	7	3	2	12	3	2	4	1
	Kv	78	9	8	8	9	8	4	4	6	4	3	2	5
	Sa	146	15	16	16	18	15	7	6	18	7	5	6	6
Malta	M	53	-	-	1	1	-	-	-	5	5	6	4	12
	Kv	48	1	-	-	-	1	-	2	3	5	3	4	14
	Sa	101	1	-	1	1	1	-	2	8	10	9	8	26
Nederländerna	M	3 137	47	88	70	63	40	21	34	76	205	321	407	583
	Kv	2 317	48	82	78	66	49	30	26	66	146	213	245	403
	Sa	5 454	95	170	148	129	89	51	60	142	351	534	652	986
Polen	M	15 227	103	148	169	266	371	286	305	1 127	1 598	1 349	1 180	2 479
	Kv	28 245	77	142	198	238	344	292	317	1 251	2 066	2 115	2 221	6 025
	Sa	43 472	180	290	367	504	715	578	622	2 378	3 664	3 464	3 401	8 504
Portugal	M	1 386	4	7	9	11	16	18	13	88	89	87	126	314
	Kv	1 166	2	14	4	8	18	8	16	60	78	80	128	288
	Sa	2 552	6	21	13	19	34	26	29	148	167	167	254	602
Slovakien	M	171	5	7	10	6	5	7	9	13	34	36	13	20
	Kv	292	4	10	5	12	6	10	7	31	71	57	30	29
	Sa	463	9	17	15	18	11	17	16	44	105	93	43	49
Slovenien	M	405	-	2	3	9	10	5	4	19	19	14	24	64
	Kv	387	2	1	2	5	6	9	5	16	26	20	27	67
	Sa	792	2	3	5	14	16	14	9	35	45	34	51	131

50-64	65-79	80-	5	6	7	8	9	10	11	12	13	14	15	16	17	18
41 546	24 819	4 432	308	273	258	278	251	248	248	226	238	231	254	299	278	257
53 484	38 190	11 067	295	250	270	243	254	270	229	231	241	215	265	265	222	289
95 030	63 009	15 499	603	523	528	521	505	518	477	457	479	446	519	564	500	546
5 779	4 858	1 304	82	73	65	69	67	68	53	64	48	50	48	83	65	71
5 024	4 821	1 626	76	46	68	67	66	76	51	60	48	55	62	72	48	67
10 803	9 679	2 930	158	119	133	136	133	144	104	124	96	105	110	155	113	138
30 947	16 261	1 681	59	54	70	75	74	70	86	72	91	82	83	76	90	76
41 909	27 408	6 066	67	60	68	64	84	78	66	82	91	75	90	75	81	94
72 856	43 669	7 747	126	114	138	139	158	148	152	154	182	157	173	151	171	170
348	103	11	15	20	10	14	17	14	11	17	16	8	20	27	21	16
377	86	25	20	16	10	15	4	22	13	14	16	16	17	18	13	11
725	189	36	35	36	20	29	21	36	24	31	32	24	37	45	34	27
4 472	3 597	1 436	152	126	113	120	93	96	98	73	83	91	103	113	102	94
6 174	5 875	3 350	132	128	124	97	100	94	99	75	86	69	96	100	80	117
10 646	9 472	4 786	284	254	237	217	193	190	197	148	169	160	199	213	182	211
24 827	15 553	3 413	354	404	390	385	373	424	435	408	384	410	460	442	448	454
24 339	18 688	6 762	338	380	396	410	371	395	366	381	377	362	372	423	465	443
49 166	34 241	10 175	692	784	786	795	744	819	801	789	761	772	832	865	913	897
91	75	13	14	16	11	9	20	11	13	14	9	3	6	3	2	2
98	69	31	22	12	12	9	13	9	15	10	7	7	3	8	3	7
189	144	44	36	28	23	18	33	20	28	24	16	10	9	11	5	9
92	8	-	-	1	2	-	1	5	3	4	4	6	6	2	1	1
68	7	4	1	-	1	1	2	2	1	2	-	2	2	1	1	-
160	15	4	1	1	3	1	3	7	4	6	4	8	8	3	2	1
723	1 646	823	14	16	18	15	16	16	29	25	23	21	35	20	29	27
844	1 896	1 347	3	8	9	16	12	16	11	19	14	24	23	16	22	18
1 567	3 542	2 170	17	24	27	31	28	32	40	44	37	45	58	36	51	45
574	282	55	18	24	24	24	21	25	27	24	22	20	20	15	10	23
373	292	88	22	25	15	24	22	20	15	16	14	19	19	23	21	21
947	574	143	40	49	39	48	43	45	42	40	36	39	39	38	31	44
2 344	978	40	10	15	11	14	10	6	11	8	7	13	16	13	19	18
1 384	625	102	13	10	7	6	12	12	14	11	9	7	19	15	9	18
3 728	1 603	142	23	25	18	20	22	18	25	19	16	20	35	28	28	36
102	16	1	4	5	3	2	2	7	2	-	2	2	1	3	1	4
83	23	3	8	5	7	5	5	3	2	2	4	1	-	3	4	1
185	39	4	12	10	10	7	7	10	4	2	6	3	1	6	5	5
1 343	952	150	10	10	10	9	16	4	6	12	7	8	10	9	8	11
422	456	131	7	11	14	11	15	13	11	8	10	6	6	7	9	13
1 765	1 408	281	17	21	24	20	31	17	17	20	17	14	16	16	17	24
135	231	136	13	8	11	11	9	22	11	16	18	6	15	16	19	14
188	245	251	6	9	5	10	10	13	11	19	13	14	21	17	20	11
323	476	387	19	17	16	21	19	35	22	35	31	20	36	33	39	25
12	35	26	3	6	15	6	7	13	17	12	13	10	13	10	7	4
43	38	21	11	12	11	6	9	9	9	10	4	9	8	5	14	8
55	73	47	14	18	26	12	16	22	26	22	17	19	21	15	21	12
1	2	-	4	3	3	1	4	4	2	3	1	3	3	2	1	1
1	6	1	5	1	4	3	1	3	3	3	3	4	1	2	2	4
2	8	1	9	4	7	4	5	7	5	6	4	7	4	4	3	5
18	1	-	-	-	1	-	-	-	1	-	-	-	-	-	-	-
14	1	-	-	-	-	-	-	-	-	-	1	-	-	-	-	1
32	2	-	-	-	1	-	-	-	1	-	1	-	-	-	-	1
612	485	85	25	31	25	26	19	27	16	20	14	18	8	11	10	14
411	345	109	26	30	19	36	23	34	21	11	20	17	12	19	11	9
1 023	830	194	51	61	44	62	42	61	37	31	34	35	20	30	21	23
3 993	1 282	571	49	54	48	63	58	73	96	97	100	129	142	145	141	127
8 964	2 700	1 295	47	54	74	61	63	82	73	83	110	117	117	129	163	145
12 957	3 982	1 866	96	108	122	124	121	155	169	180	210	246	259	274	304	272
406	186	12	3	1	3	3	3	1	4	6	-	7	9	8	10	7
290	147	25	3	6	1	1	2	7	1	-	7	6	5	5	3	8
696	333	37	6	7	4	4	5	8	5	6	7	13	14	13	13	15
4	2	-	1	3	3	5	2	-	2	4	1	2	2	2	5	4
17	2	1	3	2	-	2	3	4	5	3	2	2	2	6	4	4
21	4	1	4	5	3	7	5	4	7	7	3	4	4	8	9	8
145	83	4	1	-	1	-	2	-	1	8	2	1	7	3	2	3
136	58	7	-	1	1	1	-	-	-	5	2	3	1	2	7	2
281	141	11	1	1	2	1	2	-	1	13	4	4	8	5	9	5

1.2.5 (forts.)

	Kön	Samtliga	därav efter ålder											
			0–3	4–6	7–9	10–12	13–15	16–17	18–19	20–24	25–29	30–34	35–39	40–49
Spanien	M	3 193	45	40	35	27	36	25	19	124	362	359	281	489
	Kv	2 332	33	32	28	24	25	22	23	85	303	365	200	369
	Sa	5 525	78	72	63	51	61	47	42	209	665	724	481	858
Storbritannien och Nordirland	M	10 986	160	242	146	130	142	90	83	342	916	1 457	1 645	2 483
	Kv	5 812	139	191	162	148	107	88	79	276	399	549	638	1 095
	Sa	16 798	299	433	308	278	249	178	162	618	1 315	2 006	2 283	3 578
Tjeckien	M	234	15	7	8	11	7	5	3	18	50	46	22	23
	Kv	335	9	8	8	6	6	2	5	24	86	65	22	54
	Sa	569	24	15	16	17	13	7	8	42	136	111	44	77
Tjeckoslovakien	M	3 132	-	-	1	5	19	21	23	61	92	93	176	399
	Kv	3 631	-	-	1	2	14	18	20	71	80	107	249	552
	Sa	6 763	-	-	2	7	33	39	43	132	172	200	425	951
Tyskland	M	18 608	144	268	351	321	231	169	170	488	889	1 327	1 346	1 977
	Kv	22 218	158	248	370	272	205	151	128	512	945	1 225	1 242	2 114
	Sa	40 826	302	516	721	593	436	320	298	1 000	1 834	2 552	2 588	4 091
Ungern	M	6 833	12	22	29	40	38	44	56	158	323	287	292	670
	Kv	6 839	9	20	25	45	44	46	46	168	355	375	438	949
	Sa	13 672	21	42	54	85	82	90	102	326	678	662	730	1 619
Österrike	M	3 293	14	19	11	25	16	9	10	49	104	124	154	291
	Kv	2 606	13	18	19	24	13	10	9	62	99	132	104	264
	Sa	5 899	27	37	30	49	29	19	19	111	203	256	258	555
Europa utom EU25 o Norden	M	102 702	367	739	1 003	1 915	4 734	3 292	3 254	8 043	8 718	9 406	10 948	21 573
	Kv	105 745	262	572	889	1 757	4 265	3 141	3 117	8 759	9 195	10 275	11 729	21 637
	Sa	208 447	629	1 311	1 892	3 672	8 999	6 433	6 371	16 802	17 913	19 681	22 677	43 210
Albanien	M	329	3	3	5	1	6	9	3	25	67	53	33	33
	Kv	270	4	1	7	13	16	3	8	42	37	36	28	32
	Sa	599	7	4	12	14	22	12	11	67	104	89	61	65
Bosnien- Hercegovina	M	26 944	7	67	100	500	1 701	1 122	1 046	2 547	2 461	2 485	2 876	5 815
	Kv	27 570	13	61	85	471	1 562	1 023	1 004	2 681	2 327	2 512	2 908	5 576
	Sa	54 514	20	128	185	971	3 263	2 145	2 050	5 228	4 788	4 997	5 784	11 391
Bulgarien	M	1 817	13	49	57	40	38	48	65	182	187	125	125	336
	Kv	2 084	4	30	50	35	35	43	59	172	200	233	215	442
	Sa	3 901	17	79	107	75	73	91	124	354	387	358	340	778
Jugoslavien	M	38 012	28	117	241	540	1 999	1 330	1 287	2 562	2 158	2 561	3 986	8 073
	Kv	36 547	18	106	265	491	1 704	1 297	1 170	2 609	2 254	2 475	3 735	7 706
	Sa	74 559	46	223	506	1 031	3 703	2 627	2 457	5 171	4 412	5 036	7 721	15 779
Kroatien	M	2 962	3	15	16	113	124	79	73	166	163	238	282	531
	Kv	2 891	4	10	15	114	102	93	68	191	193	228	296	517
	Sa	5 853	7	25	31	227	226	172	141	357	356	466	578	1 048
Makedonien	M	1 637	4	6	13	29	24	29	34	134	186	233	234	282
	Kv	1 542	4	9	14	23	30	27	29	182	223	178	206	254
	Sa	3 179	8	15	27	52	54	56	63	316	409	411	440	536
Rumänien	M	5 556	11	22	65	112	122	122	157	436	596	511	480	998
	Kv	6 980	9	21	48	89	111	103	134	484	796	673	774	1 324
	Sa	12 536	20	43	113	201	233	225	291	920	1 392	1 184	1 254	2 322
Ryssland	M	3 368	131	199	244	231	313	184	180	297	329	283	273	421
	Kv	6 765	72	148	181	228	308	174	181	481	798	985	900	1 385
	Sa	10 133	203	347	425	459	621	358	361	778	1 127	1 268	1 173	1 806
Schweiz	M	1 381	34	38	41	57	36	18	20	55	98	133	122	191
	Kv	1 187	31	33	39	48	33	26	20	69	85	118	91	162
	Sa	2 568	65	71	80	105	69	44	40	124	183	251	213	353
Serbien och Montenegro	M	965	30	35	52	40	48	27	27	198	220	104	73	75
	Kv	931	25	27	41	32	31	25	75	211	166	108	79	74
	Sa	1 896	55	62	93	72	79	52	102	409	386	212	152	149
Turkiet	M	18 510	40	50	78	155	230	255	309	1 339	2 139	2 570	2 387	4 701
	Kv	16 455	31	53	80	139	218	248	321	1 426	1 774	2 298	2 146	3 748
	Sa	34 965	71	103	158	294	448	503	630	2 765	3 913	4 868	4 533	8 449
Ukraina	M	755	31	53	51	71	69	50	32	65	64	65	52	82
	Kv	1 764	22	22	30	48	77	59	33	129	227	329	259	309
	Sa	2 519	53	75	81	119	146	109	65	194	291	394	311	391
Vitryssland	M	375	29	80	39	20	21	18	16	28	30	27	20	28
	Kv	613	21	46	29	23	34	16	13	65	84	73	77	89
	Sa	988	50	126	68	43	55	34	29	93	114	100	97	117
Övriga Europa	M	91	3	5	1	6	3	1	5	9	20	18	5	7
	Kv	146	4	5	5	3	4	4	2	17	31	29	15	19
	Sa	237	7	10	6	9	7	5	7	26	51	47	20	26

50-64	65-79	80-	5	6	7	8	9	10	11	12	13	14	15	16	17	18
927	393	31	17	7	21	5	9	9	8	10	9	8	19	13	12	7
480	283	60	17	6	9	12	7	7	7	10	12	8	5	10	12	10
1 407	676	91	34	13	30	17	16	16	15	20	21	16	24	23	24	17
2 377	683	90	66	84	60	44	42	54	40	36	58	50	34	48	42	42
1 244	526	171	53	72	60	61	41	56	47	45	33	34	40	39	49	47
3 621	1 209	261	119	156	120	105	83	110	87	81	91	84	74	87	91	89
16	2	1	1	5	3	3	2	6	2	3	4	1	2	3	2	2
34	3	3	-	4	5	2	1	4	1	1	1	2	3	-	2	2
50	5	4	1	9	8	5	3	10	3	4	5	3	5	3	4	4
1 238	804	200	-	-	-	-	1	-	1	4	2	10	7	11	10	16
1 416	746	355	-	-	1	-	-	-	-	2	4	5	5	6	12	9
2 654	1 550	555	-	-	1	-	1	-	1	6	6	15	12	17	22	25
5 645	4 529	753	90	102	108	126	117	121	118	82	75	71	85	87	82	93
4 615	8 045	1 988	74	99	128	131	111	84	94	94	85	61	59	82	69	70
10 260	12 574	2 741	164	201	236	257	228	205	212	176	160	132	144	169	151	163
2 583	1 997	282	5	7	7	12	10	13	13	14	7	15	16	17	27	29
2 426	1 404	489	10	8	6	6	13	8	21	16	18	12	14	22	24	27
5 009	3 401	771	15	15	13	18	23	21	34	30	25	27	30	39	51	56
1 446	881	140	6	6	2	7	2	7	12	6	6	6	4	1	8	5
788	771	280	7	5	7	6	6	9	4	11	4	2	7	6	4	8
2 234	1 652	420	13	11	9	13	8	16	16	17	10	8	11	7	12	13
19 263	8 594	853	254	289	343	333	327	429	467	1 019	1 542	1 621	1 571	1 709	1 583	1 644
18 500	9 738	1 909	196	236	272	286	331	344	454	959	1 358	1 394	1 513	1 565	1 576	1 516
37 763	18 332	2 762	450	525	615	619	658	773	921	1 978	2 900	3 015	3 084	3 274	3 159	3 160
47	37	4	2	1	1	1	3	-	1	-	1	2	3	3	6	1
25	15	3	1	-	-	4	3	4	6	3	6	4	6	3	-	3
72	52	7	3	1	1	5	6	4	7	3	7	6	9	6	6	4
4 181	1 889	147	30	25	21	31	48	55	99	346	591	602	508	586	536	526
4 203	2 821	323	20	24	24	28	33	52	77	342	502	501	559	501	522	498
8 384	4 710	470	50	49	45	59	81	107	176	688	1 093	1 103	1 067	1 087	1 058	1 024
380	140	32	23	14	22	17	18	13	12	15	6	5	27	31	17	33
361	148	57	12	9	17	17	16	15	10	10	11	5	19	17	26	29
741	288	89	35	23	39	34	34	28	22	25	17	10	46	48	43	62
8 842	4 017	271	27	58	73	95	73	111	105	324	621	698	680	686	644	642
8 250	3 867	600	31	53	72	91	102	93	110	288	564	579	561	647	650	589
17 092	7 884	871	58	111	145	186	175	204	215	612	1 185	1 277	1 241	1 333	1 294	1 231
818	327	14	1	9	4	3	9	12	33	68	36	42	46	36	43	46
732	289	39	4	5	4	6	5	8	35	71	24	37	41	52	41	37
1 550	616	53	5	14	8	9	14	20	68	139	60	79	87	88	84	83
332	89	8	5	-	2	4	7	5	9	15	11	5	8	14	15	19
259	87	17	4	4	4	6	4	4	4	15	13	5	12	15	12	12
591	176	25	9	4	6	10	11	9	13	30	24	10	20	29	27	31
1 262	535	127	9	7	17	22	26	38	31	43	45	27	50	56	66	75
1 424	711	279	5	13	12	15	21	18	35	36	27	41	43	56	47	64
2 686	1 246	406	14	20	29	37	47	56	66	79	72	68	93	112	113	139
177	80	26	69	78	107	68	69	79	72	80	98	98	117	101	83	104
600	240	84	51	55	64	47	70	61	83	84	99	93	116	83	91	86
777	320	110	120	133	171	115	139	140	155	164	197	191	233	184	174	190
234	271	33	14	13	15	12	14	29	12	16	12	15	9	11	7	5
185	194	53	7	17	18	8	13	19	12	17	18	9	6	15	11	8
419	465	86	21	30	33	20	27	48	24	33	30	24	15	26	18	13
27	7	2	14	10	14	21	17	14	15	11	20	18	10	15	12	12
31	5	1	10	9	17	10	14	9	11	12	12	10	9	16	9	34
58	12	3	24	19	31	31	31	23	26	23	32	28	19	31	21	46
2 907	1 173	177	12	27	24	25	29	50	47	58	72	73	85	128	127	148
2 261	1 282	430	22	24	24	32	24	35	43	61	43	70	105	118	130	132
5 168	2 455	607	34	51	48	57	53	85	90	119	115	143	190	246	257	280
39	22	9	16	19	21	23	7	20	21	30	24	26	19	33	17	18
139	64	17	6	10	6	9	15	14	21	13	25	25	27	32	27	18
178	86	26	22	29	27	32	22	34	42	43	49	51	46	65	44	36
15	2	2	32	26	21	11	7	2	8	10	3	9	9	8	10	11
26	11	6	20	13	10	9	10	11	6	6	12	13	9	8	8	5
41	13	8	52	39	31	20	17	13	14	16	15	22	18	16	18	16
2	5	1	-	2	1	-	-	1	2	3	2	1	-	1	-	4
4	4	-	3	-	-	4	1	1	1	1	2	2	-	2	2	1
6	9	1	3	2	1	4	1	2	3	4	4	3	-	3	2	5

1.2.5 (forts.)

	Kön	Samtliga	därav efter ålder											
			0-3	4-6	7-9	10-12	13-15	16-17	18-19	20-24	25-29	30-34	35-39	40-49
Afrika	M	35 625	292	422	492	645	1 100	1 020	1 237	2 939	3 755	4 229	5 503	7 997
	Kv	29 624	307	398	481	647	1 053	993	1 097	3 055	3 933	4 613	4 587	5 362
	Sa	65 249	599	820	973	1 292	2 153	2 013	2 334	5 994	7 688	8 842	10 090	13 359
Algeriet	M	1 236	1	4	4	10	11	10	23	34	64	135	196	321
	Kv	660	2	3	11	6	13	10	9	43	63	89	102	199
	Sa	1 896	3	7	15	16	24	20	32	77	127	224	298	520
Angola	M	243	4	2	3	6	8	16	13	32	26	26	25	58
	Kv	293	3	7	6	7	15	15	13	24	32	50	49	52
	Sa	536	7	9	9	13	23	31	26	56	58	76	74	110
Egypten	M	908	7	14	8	10	10	6	8	22	69	93	85	210
	Kv	501	10	11	14	6	13	8	7	24	63	41	50	98
	Sa	1 409	17	25	22	16	23	14	15	46	132	134	135	308
Elfenbenskusten	M	264	-	7	5	6	15	8	5	16	19	44	56	65
	Kv	151	-	5	1	3	8	10	9	21	30	23	17	21
	Sa	415	-	12	6	9	23	18	14	37	49	67	73	86
Eritrea	M	2 374	20	32	19	15	22	44	61	191	168	292	418	622
	Kv	2 369	27	26	22	26	26	39	63	258	268	470	374	528
	Sa	4 743	47	58	41	41	48	83	124	449	436	762	792	1 150
Etiopien	M	5 897	46	44	79	54	116	155	201	445	498	842	1 176	1 466
	Kv	5 316	35	43	70	65	89	135	172	436	620	997	1 119	1 071
	Sa	11 213	81	87	149	119	205	290	373	881	1 118	1 839	2 295	2 537
Gambia	M	1 670	4	11	12	27	43	41	57	141	145	187	252	422
	Kv	1 188	5	14	20	31	55	37	64	132	169	186	187	248
	Sa	2 858	9	25	32	58	98	78	121	273	314	373	439	670
Ghana	M	759	6	8	3	12	24	12	17	52	103	119	105	184
	Kv	519	8	6	5	8	19	19	19	56	66	84	88	104
	Sa	1 278	14	14	8	20	43	31	36	108	169	203	193	288
Kenya	M	646	11	27	30	37	34	18	24	43	68	75	68	100
	Kv	869	12	25	21	32	26	27	20	90	114	137	99	157
	Sa	1 515	23	52	51	69	60	45	44	133	182	212	167	257
Kongo, Demo- kratiska Republ.	M	698	4	15	16	21	30	37	41	97	65	41	78	176
	Kv	600	9	13	17	20	36	45	42	63	64	65	66	98
	Sa	1 298	13	28	33	41	66	82	83	160	129	106	144	274
Liberia	M	358	3	4	5	5	4	13	17	37	52	63	76	50
	Kv	369	1	5	3	2	10	10	14	46	41	67	79	56
	Sa	727	4	9	8	7	14	23	31	83	93	130	155	106
Libyen	M	329	1	3	10	8	16	10	14	40	60	40	32	67
	Kv	174	3	7	4	6	10	6	11	20	37	30	17	18
	Sa	503	4	10	14	14	26	16	25	60	97	70	49	85
Marocko	M	3 053	6	9	19	25	29	17	18	102	221	349	598	781
	Kv	2 293	9	10	10	25	24	17	32	162	272	377	443	572
	Sa	5 346	15	19	29	50	53	34	50	264	493	726	1 041	1 353
Nigeria	M	813	6	5	4	13	17	7	10	31	129	191	166	145
	Kv	293	7	2	3	6	7	7	3	25	66	53	51	49
	Sa	1 106	13	7	7	19	24	14	13	56	195	244	217	194
Somalia	M	7 874	43	125	138	221	507	451	515	1 041	1 146	808	1 090	1 283
	Kv	7 420	38	126	144	238	447	405	397	1 003	1 181	1 041	997	780
	Sa	15 294	81	251	282	459	954	856	912	2 044	2 327	1 849	2 087	2 063
Sudan	M	552	4	7	6	12	20	17	22	47	80	61	66	116
	Kv	409	6	6	8	13	21	23	20	44	70	59	58	57
	Sa	961	10	13	14	25	41	40	42	91	150	120	124	173
Sydafrika	M	854	93	27	17	16	10	10	12	35	122	114	75	133
	Kv	635	83	14	16	15	16	4	5	26	55	93	60	98
	Sa	1 489	176	41	33	31	26	14	17	61	177	207	135	231
Tanzania	M	488	3	10	11	18	10	15	20	34	45	63	52	109
	Kv	546	8	12	10	16	17	15	17	32	70	77	71	129
	Sa	1 034	11	22	21	34	27	30	37	66	115	140	123	238
Togo	M	148	1	1	1	-	5	6	4	21	6	18	24	47
	Kv	106	-	-	1	2	9	5	6	21	10	16	15	17
	Sa	254	1	1	2	2	14	11	10	42	16	34	39	64
Tunisien	M	2 079	1	4	9	14	14	13	19	72	105	170	343	719
	Kv	996	11	3	4	6	18	7	15	71	128	171	184	258
	Sa	3 075	12	7	13	20	32	20	34	143	233	341	527	977
Uganda	M	1 223	3	5	12	16	42	44	50	126	125	107	135	299
	Kv	1 264	2	5	14	22	53	44	62	176	145	142	145	281
	Sa	2 487	5	10	26	38	95	88	112	302	270	249	280	580
Övriga Afrika	M	3 159	25	58	81	99	113	70	86	280	439	391	387	624
	Kv	2 653	28	55	77	92	121	105	97	282	369	345	316	471
	Sa	5 812	53	113	158	191	234	175	183	562	808	736	703	1 095

50-64	65-79	80-	5	6	7	8	9	10	11	12	13	14	15	16	17	18
5 102	819	73	129	155	140	177	175	191	214	240	258	395	447	481	539	633
2 109	851	138	129	154	152	155	174	195	215	237	277	377	399	475	518	540
7 211	1 670	211	258	309	292	332	349	386	429	477	535	772	846	956	1 057	1 173
345	73	5	1	2	2	1	1	4	3	3	2	3	6	7	3	16
84	19	7	2	1	4	5	2	3	1	2	5	5	3	6	4	5
429	92	12	3	3	6	6	3	7	4	5	7	8	9	13	7	21
22	2	-	1	1	2	1	-	1	3	2	-	5	3	7	9	7
13	7	-	4	1	2	2	2	3	1	3	5	6	4	11	4	6
35	9	-	5	2	4	3	2	4	4	5	5	11	7	18	13	13
275	77	14	2	4	5	2	1	3	4	3	3	2	5	3	3	5
98	46	12	3	4	4	5	5	1	4	1	2	3	8	4	4	2
373	123	26	5	8	9	7	6	4	8	4	5	5	13	7	7	7
17	1	-	2	3	2	1	2	-	4	2	4	1	10	4	4	2
2	1	-	2	2	-	1	-	-	-	3	3	3	2	6	4	5
19	2	-	4	5	2	2	2	-	4	5	7	4	12	10	8	7
432	35	3	6	10	9	2	8	8	6	1	5	6	11	16	28	24
193	45	4	7	13	7	6	9	10	7	9	9	10	7	15	24	32
625	80	7	13	23	16	8	17	18	13	10	14	16	18	31	52	56
689	80	6	12	15	26	29	24	24	21	9	18	40	58	70	85	100
323	124	17	13	20	18	25	27	20	25	20	24	29	36	67	68	83
1 012	204	23	25	35	44	54	51	44	46	29	42	69	94	137	153	183
318	10	-	4	6	-	4	8	9	8	10	17	14	12	20	21	27
37	2	1	6	7	4	7	9	11	13	7	17	18	20	19	18	28
355	12	1	10	13	4	11	17	20	21	17	34	32	32	39	39	55
93	21	-	2	2	1	-	2	5	2	5	6	5	13	5	7	10
33	4	-	1	3	3	1	1	1	2	5	5	7	7	6	13	12
126	25	-	3	5	4	1	3	6	4	10	11	12	20	11	20	22
100	10	1	14	9	10	10	10	11	9	17	17	9	8	9	9	10
89	16	4	6	13	6	5	10	10	9	13	7	8	11	15	12	9
189	26	5	20	22	16	15	20	21	18	30	24	17	19	24	21	19
60	17	-	5	7	1	7	8	5	5	11	7	11	12	20	17	12
39	19	4	4	4	5	7	5	4	6	10	9	8	19	19	26	20
99	36	4	9	11	6	14	13	9	11	21	16	19	31	39	43	32
25	4	-	4	-	-	2	3	-	3	2	-	2	2	6	7	10
29	5	1	1	3	-	2	1	-	1	1	2	3	5	3	7	7
54	9	1	5	3	-	4	4	-	4	3	2	5	7	9	14	17
24	4	-	2	-	2	3	5	3	2	3	5	6	10	-	-	3
5	-	-	5	2	1	-	3	3	1	2	3	2	5	3	3	5
29	4	-	7	2	3	3	8	6	3	5	8	7	11	13	3	8
728	141	10	-	5	5	9	5	10	8	7	7	11	11	9	8	10
241	86	13	2	6	4	2	4	10	3	12	5	7	12	12	5	16
969	227	23	2	11	9	11	9	20	11	19	12	18	23	21	13	26
74	15	-	1	2	1	1	2	6	3	4	1	10	6	5	2	5
14	-	-	-	-	2	-	1	1	1	4	1	4	2	3	4	3
88	15	-	1	2	3	1	3	7	4	8	2	14	8	8	6	8
402	93	11	42	45	37	57	44	55	69	97	123	185	199	223	228	282
313	282	28	46	47	51	44	49	71	83	84	111	158	178	199	206	199
715	375	39	88	92	88	101	93	126	152	181	234	343	377	422	434	481
80	14	-	4	1	3	-	3	3	3	6	5	5	10	7	10	14
18	4	2	2	2	3	3	2	5	2	6	5	12	4	10	13	11
98	18	2	6	3	6	3	5	8	5	12	10	17	14	17	23	25
123	60	7	5	6	7	5	5	5	3	8	4	4	2	4	6	5
88	44	18	6	3	4	6	6	6	7	2	6	7	3	2	2	3
211	104	25	11	9	11	11	11	11	10	10	10	11	5	6	8	8
85	12	1	5	4	2	2	7	5	6	7	1	6	3	5	10	12
59	13	-	4	5	4	3	3	7	6	3	6	6	5	6	9	7
144	25	1	9	9	6	5	10	12	12	10	7	12	8	11	19	19
14	-	-	-	1	-	1	-	-	-	-	2	3	-	2	4	3
3	1	-	-	-	-	1	-	-	2	-	-	4	5	1	4	2
17	1	-	-	1	-	2	-	-	2	-	2	7	5	3	8	5
540	54	2	1	-	2	3	4	9	2	3	3	6	5	8	5	9
78	35	7	1	1	-	1	3	1	2	3	3	13	2	4	3	4
618	89	9	2	1	2	4	7	10	4	6	6	19	7	12	8	13
228	26	5	1	3	2	7	3	4	5	7	4	19	19	20	24	27
131	36	6	-	-	5	5	4	2	7	13	15	23	15	20	24	32
359	62	11	1	3	7	12	7	6	12	20	19	42	34	40	48	59
428	70	8	15	29	21	30	30	21	45	33	24	43	46	21	49	40
219	62	14	14	17	25	24	28	26	32	34	34	41	46	44	61	49
647	132	22	29	46	46	54	58	47	77	67	58	84	92	65	110	89

1.2.5 (forts.)

	Kön	Samtliga	därav efter ålder											
			0–3	4–6	7–9	10–12	13–15	16–17	18–19	20–24	25–29	30–34	35–39	40–49
Nordamerika	M	13 889	274	300	307	297	355	257	267	994	1 345	1 619	1 755	2 795
	Kv	12 626	259	316	287	282	284	214	223	832	1 225	1 382	1 458	2 345
	Sa	26 515	533	616	594	579	639	471	490	1 826	2 570	3 001	3 213	5 140
El Salvador	M	1 246	2	5	11	9	35	43	51	169	179	133	158	293
	Kv	1 179	5	8	3	9	28	33	43	154	151	100	157	274
	Sa	2 425	7	13	14	18	63	76	94	323	330	233	315	567
Guatemala	M	364	3	3	11	22	35	23	22	64	45	37	18	39
	Kv	323	1	7	13	19	29	13	23	55	40	29	24	32
	Sa	687	4	10	24	41	64	36	45	119	85	66	42	71
Kanada	M	1 292	27	32	20	23	25	16	12	81	163	173	176	291
	Kv	1 211	29	18	25	22	20	10	11	92	172	143	122	246
	Sa	2 503	56	50	45	45	45	26	23	173	335	316	298	537
Kuba	M	986	5	4	6	21	27	19	18	42	58	148	303	230
	Kv	771	2	12	3	11	24	21	24	49	83	139	154	141
	Sa	1 757	7	16	9	32	51	40	42	91	141	287	457	371
Mexiko	M	646	4	3	14	12	11	10	15	53	166	112	75	100
	Kv	762	7	15	11	18	12	9	4	29	130	145	98	154
	Sa	1 408	11	18	25	30	23	19	19	82	296	257	173	254
Nicaragua	M	209	-	5	7	7	12	11	8	34	21	19	28	40
	Kv	273	1	7	5	10	9	11	11	33	29	30	44	54
	Sa	482	1	12	12	17	21	22	19	67	50	49	72	94
Trinidad och Tobago	M	113	1	2	2	2	1	-	3	6	11	19	6	18
	Kv	141	-	-	-	2	1	3	-	5	15	20	23	38
	Sa	254	1	2	2	4	2	3	3	11	26	39	29	56
USA	M	8 121	220	236	217	183	177	115	116	449	552	854	904	1 607
	Kv	7 180	206	240	215	173	145	101	91	341	488	662	740	1 239
	Sa	15 301	426	476	432	356	322	216	207	790	1 040	1 516	1 644	2 846
Övriga Nordamerika	M	912	12	10	19	18	32	20	22	96	150	124	87	177
	Kv	786	8	9	12	18	16	13	16	74	117	114	96	167
	Sa	1 698	20	19	31	36	48	33	38	170	267	238	183	344
Sydamerika	M	27 398	286	357	491	640	921	790	1 060	3 023	3 527	2 978	2 363	5 019
	Kv	28 090	251	278	368	517	675	668	864	2 725	3 353	3 215	2 783	5 596
	Sa	55 488	537	635	859	1 157	1 596	1 458	1 924	5 748	6 880	6 193	5 146	10 615
Argentina	M	1 352	6	20	6	6	10	14	19	57	259	193	113	211
	Kv	1 329	6	7	8	10	5	15	16	50	211	173	111	200
	Sa	2 681	12	27	14	16	15	29	35	107	470	366	224	411
Bolivia	M	1 378	18	13	27	42	65	31	33	123	162	159	122	264
	Kv	1 233	11	9	23	29	41	25	25	111	148	159	137	212
	Sa	2 611	29	22	50	71	106	56	58	234	310	318	259	476
Brasilien	M	1 542	22	41	77	117	145	78	74	172	182	173	115	187
	Kv	2 687	30	37	45	89	100	76	62	213	327	381	337	564
	Sa	4 229	52	78	122	206	245	154	136	385	509	554	452	751
Chile	M	13 917	27	48	78	76	107	229	417	1 524	1 837	1 573	1 318	3 147
	Kv	13 782	23	46	63	61	104	209	394	1 339	1 616	1 487	1 306	3 156
	Sa	27 699	50	94	141	137	211	438	811	2 863	3 453	3 060	2 624	6 303
Colombia	M	4 464	196	177	228	316	453	309	389	790	524	271	190	331
	Kv	3 998	155	140	169	245	301	217	246	645	476	330	256	451
	Sa	8 462	351	317	397	561	754	526	635	1 435	1 000	601	446	782
Ecuador	M	665	6	19	27	16	29	17	15	53	140	120	61	91
	Kv	643	10	13	19	22	19	18	17	45	127	118	73	97
	Sa	1 308	16	32	46	38	48	35	32	98	267	238	134	188
Paraguay	M	65	1	-	1	2	2	1	-	3	3	1	7	7
	Kv	75	-	1	2	4	1	1	1	3	7	6	6	15
	Sa	140	1	1	3	6	3	2	1	6	10	7	13	22
Peru	M	2 493	6	21	33	55	100	100	101	245	265	290	317	546
	Kv	2 822	11	15	30	40	88	91	89	258	290	360	398	632
	Sa	5 315	17	36	63	95	188	191	190	503	555	650	715	1 178
Uruguay	M	1 206	3	10	9	2	7	8	9	24	107	159	101	176
	Kv	1 144	3	9	6	7	8	11	9	36	87	143	101	186
	Sa	2 350	6	19	15	9	15	19	18	60	194	302	202	362
Venezuela	M	264	1	8	3	8	3	2	2	27	40	35	17	51
	Kv	285	2	1	3	10	7	4	4	21	52	42	45	61
	Sa	549	3	9	6	18	10	6	6	48	92	77	62	112
Övriga Sydamerika	M	52	-	-	2	-	-	1	1	5	8	4	2	8
	Kv	92	-	-	-	-	1	1	1	4	12	16	13	22
	Sa	144	-	-	2	-	1	2	2	9	20	20	15	30

50-64	65-79	80-	5	6	7	8	9	10	11	12	13	14	15	16	17	18
1 794	1 186	344	101	115	107	99	101	100	98	99	116	113	126	125	132	135
1 612	1 296	611	108	108	92	97	98	85	103	94	87	95	102	111	103	103
3 406	2 482	955	209	223	199	196	199	185	201	193	203	208	228	236	235	238
125	28	5	1	4	6	3	2	3	2	4	4	9	22	18	25	27
143	63	8	2	4	1	1	1	3	4	2	4	10	14	15	18	20
268	91	13	3	8	7	4	3	6	6	6	8	19	36	33	43	47
36	4	2	1	1	5	4	2	6	11	5	9	15	11	9	14	13
26	10	2	1	5	5	4	4	6	3	10	11	9	9	9	4	8
62	14	4	2	6	10	8	6	12	14	15	20	24	20	18	18	21
110	126	17	9	13	4	6	10	8	7	8	10	10	5	5	11	7
126	143	32	6	5	10	5	10	8	9	5	5	8	7	4	6	5
236	269	49	15	18	14	11	20	16	16	13	15	18	12	9	17	12
77	23	5	2	2	1	3	2	3	5	13	9	8	10	11	8	10
67	34	7	6	5	2	1	-	1	6	4	6	9	9	14	7	9
144	57	12	8	7	3	4	2	4	11	17	15	17	19	25	15	19
50	16	5	1	2	7	3	4	3	5	4	3	4	4	7	3	9
108	17	5	7	5	4	4	3	10	6	2	6	-	6	5	4	1
158	33	10	8	7	11	7	7	13	11	6	9	4	10	12	7	10
14	3	-	2	1	1	2	4	1	2	4	4	3	5	7	4	5
26	2	1	4	2	-	2	3	1	5	4	1	4	4	4	7	6
40	5	1	6	3	1	4	7	2	7	8	5	7	9	11	11	11
28	14	-	-	2	-	1	1	-	-	2	-	-	1	-	-	2
28	6	-	-	-	-	-	-	2	-	-	-	1	-	2	1	-
56	20	-	-	2	-	1	1	2	-	2	-	1	1	2	1	2
1 243	940	308	82	86	77	68	72	71	62	50	62	56	59	60	55	51
985	1 000	554	77	80	64	78	73	49	67	57	50	45	50	51	50	45
2 228	1 940	862	159	166	141	146	145	120	129	107	112	101	109	111	105	96
111	32	2	3	4	6	9	4	5	4	9	15	8	9	8	12	11
103	21	2	5	2	6	2	4	5	3	10	4	9	3	7	6	9
214	53	4	8	6	12	11	8	10	7	19	19	17	12	15	18	20
4 903	885	155	120	111	154	153	184	209	191	240	298	298	325	352	438	539
4 920	1 410	467	101	90	110	115	143	163	163	191	211	217	247	276	392	437
9 823	2 295	622	221	201	264	268	327	372	354	431	509	515	572	628	830	976
337	86	15	8	6	3	2	1	3	1	2	2	4	4	6	8	11
352	106	59	3	1	4	1	3	4	1	5	3	2	-	10	5	6
689	192	74	11	7	7	3	4	7	2	7	5	6	4	16	13	17
257	55	7	5	4	7	10	10	10	10	22	18	24	23	18	13	17
211	68	24	6	3	6	7	10	8	13	8	13	17	11	20	5	16
468	123	31	11	7	13	17	20	18	23	30	31	41	34	38	18	33
125	28	6	14	13	24	25	28	39	35	43	50	41	54	37	41	31
346	66	14	19	5	14	17	14	29	32	28	31	33	36	37	39	30
471	94	20	33	18	38	42	42	68	67	71	81	74	90	74	80	61
2 913	531	92	13	16	22	22	34	27	25	24	27	32	48	70	159	203
2 797	911	270	16	21	23	19	21	23	16	22	30	38	36	54	155	190
5 710	1 442	362	29	37	45	41	55	50	41	46	57	70	84	124	314	393
256	31	3	60	54	69	75	84	110	95	111	152	147	154	152	157	204
301	57	9	41	48	49	52	68	71	73	101	97	90	114	93	124	129
557	88	12	101	102	118	127	152	181	168	212	249	237	268	245	281	333
60	8	3	8	7	8	7	12	5	6	5	16	6	7	11	6	7
51	12	2	5	4	5	4	10	8	8	6	7	6	6	7	11	11
111	20	5	13	11	13	11	22	13	14	11	23	12	13	18	17	18
30	7	-	-	-	-	-	1	-	1	1	-	-	2	-	1	-
19	7	2	-	-	-	-	2	-	-	4	-	-	1	1	-	-
49	14	2	-	-	-	-	3	-	1	5	-	-	3	1	1	-
334	65	15	7	5	15	8	10	13	18	24	27	41	32	52	48	57
378	101	41	6	5	8	9	13	13	14	13	21	28	39	43	48	50
712	166	56	13	10	23	17	23	26	32	37	48	69	71	95	96	107
520	59	12	2	4	4	2	3	-	-	2	4	2	1	4	4	6
415	78	45	4	3	1	5	-	4	2	1	5	2	1	9	2	3
935	137	57	6	7	5	7	3	4	2	3	9	4	2	13	6	9
59	8	-	3	2	-	2	1	2	-	6	2	1	-	1	1	2
30	2	1	1	-	-	1	2	3	4	3	3	1	3	1	3	1
89	10	1	4	2	-	3	3	5	4	9	5	2	3	2	4	3
12	7	2	-	-	2	-	-	-	-	-	-	-	-	1	-	1
20	2	-	-	-	-	-	-	-	-	-	-	-	-	1	-	1
32	9	2	-	-	2	-	-	-	-	-	1	-	-	2	-	2

1.2.5 (forts.)

	Kön	Samtliga	därav efter ålder											
			0–3	4–6	7–9	10–12	13–15	16–17	18–19	20–24	25–29	30–34	35–39	40–49
Asien	M	132 242	1 060	2 242	3 241	3 932	5 080	4 259	5 290	13 951	13 750	13 907	15 030	29 461
	Kv	140 037	2 035	2 590	3 438	4 041	5 035	4 159	4 989	15 312	17 343	18 882	17 079	25 821
	Sa	272 279	3 095	4 832	6 679	7 973	10 115	8 418	10 279	29 263	31 093	32 789	32 109	55 282
Afghanistan	M	4 245	23	102	202	299	381	274	285	543	387	386	370	600
	Kv	3 585	23	104	187	257	284	222	209	473	394	329	305	418
	Sa	7 830	46	206	389	556	665	496	494	1 016	781	715	675	1 018
Armenien	M	306	1	3	12	10	26	23	17	27	34	38	33	50
	Kv	368	-	5	7	18	27	16	18	35	43	48	41	68
	Sa	674	1	8	19	28	53	39	35	62	77	86	74	118
Azerbajdjan	M	203	1	8	11	15	13	7	14	21	20	13	21	35
	Kv	304	3	11	8	17	9	13	5	12	39	65	48	41
	Sa	507	4	19	19	32	22	20	19	33	59	78	69	76
Bangladesh	M	1 964	3	13	20	17	34	35	34	129	286	258	322	547
	Kv	1 629	7	9	21	15	42	27	36	176	305	324	255	277
	Sa	3 593	10	22	41	32	76	62	70	305	591	582	577	824
Filippinerna	M	1 553	40	58	81	113	142	87	98	197	176	173	121	115
	Kv	5 305	33	54	74	100	136	97	85	340	589	806	901	1 427
	Sa	6 858	73	112	155	213	278	184	183	537	765	979	1 022	1 542
Indien	M	5 719	44	97	94	87	110	165	199	1 117	1 236	625	368	568
	Kv	7 208	112	189	186	217	321	328	387	1 370	1 342	976	521	606
	Sa	12 927	156	286	280	304	431	493	586	2 487	2 578	1 601	889	1 174
Indonesien	M	914	13	7	13	12	7	6	6	275	207	97	54	55
	Kv	959	6	14	7	9	8	4	8	225	232	123	84	120
	Sa	1 873	19	21	20	21	15	10	14	500	439	220	138	175
Irak	M	38 299	129	765	1 477	1 911	2 480	1 647	1 673	3 261	3 136	4 048	4 472	8 171
	Kv	31 818	146	714	1 394	1 754	2 233	1 425	1 396	3 317	3 345	3 739	3 408	5 087
	Sa	70 117	275	1 479	2 871	3 665	4 713	3 072	3 069	6 578	6 481	7 787	7 880	13 258
Iran	M	28 848	40	68	114	171	399	535	1 045	3 155	2 308	1 930	3 135	9 715
	Kv	25 134	37	98	109	178	354	515	873	3 033	2 492	2 444	3 060	6 574
	Sa	53 982	77	166	223	349	753	1 050	1 918	6 188	4 800	4 374	6 195	16 289
Israel	M	1 200	16	26	26	30	26	13	16	79	144	178	162	269
	Kv	745	10	24	25	24	33	25	12	78	106	93	80	116
	Sa	1 945	26	50	51	54	59	38	28	157	250	271	242	385
Japan	M	920	32	38	19	21	15	6	5	28	70	115	113	98
	Kv	1 620	35	34	21	16	14	5	9	48	173	269	218	259
	Sa	2 540	67	72	40	37	29	11	14	76	243	384	331	357
Jordanien	M	799	10	34	34	24	21	19	23	41	65	101	84	135
	Kv	652	23	27	28	19	16	10	14	78	64	68	78	127
	Sa	1 451	33	61	62	43	37	29	37	119	129	169	162	262
Kina	M	4 318	51	81	73	79	103	107	98	441	490	488	479	918
	Kv	7 605	1 103	531	375	225	136	109	101	469	685	842	797	1 209
	Sa	11 923	1 154	612	448	304	239	216	199	910	1 175	1 330	1 276	2 127
Korea, Syd-	M	3 605	249	248	224	164	108	166	256	539	347	742	306	134
	Kv	6 090	148	116	119	113	136	272	353	745	798	1 850	922	291
	Sa	9 695	397	364	343	277	244	438	609	1 284	1 145	2 592	1 228	425
Laos	M	186	-	-	2	1	1	5	6	28	31	26	28	30
	Kv	218	-	1	-	2	1	6	5	26	22	37	37	49
	Sa	404	-	1	2	3	2	11	11	54	53	63	65	79
Libanon	M	11 599	23	30	34	39	167	330	407	1 238	1 324	1 482	2 001	3 004
	Kv	9 507	25	33	38	38	166	295	419	1 252	1 274	1 554	1 398	1 882
	Sa	21 106	48	63	72	77	333	625	826	2 490	2 598	3 036	3 399	4 886
Malaysia	M	521	6	17	12	6	19	6	6	10	25	41	41	149
	Kv	578	15	7	12	3	10	6	10	12	61	84	81	172
	Sa	1 099	21	24	24	9	29	12	16	22	86	125	122	321
Pakistan	M	2 409	13	32	41	34	47	39	28	182	397	356	249	426
	Kv	1 690	23	18	22	45	58	29	31	155	215	289	189	384
	Sa	4 099	36	50	63	79	105	68	59	337	612	645	438	810
Saudiarabien	M	487	10	24	46	143	41	27	21	47	38	41	27	20
	Kv	482	10	10	57	145	44	12	19	77	45	39	18	6
	Sa	969	20	34	103	288	85	39	40	124	83	80	45	26
Singapore	M	207	11	16	10	4	7	7	2	15	21	31	21	33
	Kv	285	4	12	14	5	8	4	4	20	33	33	28	78
	Sa	492	15	28	24	9	15	11	6	35	54	64	49	111
Sri Lanka	M	2 678	8	8	8	49	140	110	287	715	411	240	159	314
	Kv	3 479	4	4	16	43	142	101	285	876	624	313	233	448
	Sa	6 157	12	12	24	92	282	211	572	1 591	1 035	553	392	762

50-64	65-79	80-	5	6	7	8	9	10	11	12	13	14	15	16	17	18
16 610	3 856	573	749	891	974	1 063	1 204	1 270	1 302	1 360	1 550	1 688	1 842	2 056	2 203	2 596
13 216	4 946	1 151	873	967	1 103	1 120	1 215	1 273	1 358	1 410	1 516	1 687	1 832	1 979	2 180	2 311
29 826	8 802	1 724	1 622	1 858	2 077	2 183	2 419	2 543	2 660	2 770	3 066	3 375	3 674	4 035	4 383	4 907
323	63	7	38	43	64	55	83	78	98	123	121	140	120	135	139	160
243	131	6	45	37	50	58	79	82	91	84	89	91	104	110	112	100
566	194	13	83	80	114	113	162	160	189	207	210	231	224	245	251	260
24	8	-	-	2	4	6	2	2	5	3	12	8	6	11	12	11
28	14	-	2	2	-	1	6	8	7	3	11	7	9	4	12	7
52	22	-	2	4	4	7	8	10	12	6	23	15	15	15	24	18
17	7	-	1	3	2	4	5	7	3	5	6	5	2	5	2	8
22	8	3	2	4	1	2	5	3	5	9	2	4	3	8	5	1
39	15	3	3	7	3	6	10	10	8	14	8	9	5	13	7	9
245	16	5	2	7	4	2	14	6	4	7	11	11	12	16	19	19
76	48	11	2	5	3	8	10	3	5	7	8	14	20	11	16	21
321	64	16	4	12	7	10	24	9	9	14	19	25	32	27	35	40
115	36	1	15	27	21	24	36	35	35	43	48	51	43	45	42	58
561	83	19	18	21	22	28	24	30	31	39	51	46	39	43	54	43
676	119	20	33	48	43	52	60	65	66	82	99	97	82	88	96	101
736	237	36	37	34	32	27	35	31	29	27	19	34	57	74	91	80
441	171	41	54	64	65	59	62	69	70	78	93	89	139	163	165	166
1 177	408	77	91	98	97	86	97	100	99	105	112	123	196	237	256	246
72	79	11	2	2	6	3	4	6	5	1	1	4	2	2	4	3
69	37	13	5	5	1	3	3	1	5	3	2	3	3	2	2	2
141	116	24	7	7	7	6	7	7	10	4	3	7	5	4	6	5
4 161	874	94	247	327	428	505	544	622	650	639	752	850	878	851	796	831
2 582	1 116	162	231	328	420	452	522	571	593	590	654	797	782	728	697	670
6 743	1 990	256	478	655	848	957	1 066	1 193	1 243	1 229	1 406	1 647	1 660	1 579	1 493	1 501
5 004	1 018	211	21	32	32	43	39	55	64	52	83	128	188	228	307	459
3 486	1 471	410	36	34	33	29	47	47	50	81	99	94	161	213	302	339
8 490	2 489	621	57	66	65	72	86	102	114	133	182	222	349	441	609	798
182	32	1	10	9	10	8	8	6	8	16	11	8	7	7	6	9
100	16	3	9	7	10	6	9	8	10	6	11	12	10	13	12	3
282	48	4	19	16	20	14	17	14	18	22	22	20	17	20	18	12
302	53	5	13	17	7	7	5	9	5	7	7	1	7	3	3	2
382	121	16	14	7	6	9	6	8	4	4	6	5	3	4	1	3
684	174	21	27	24	13	16	11	17	9	11	13	6	10	7	4	5
182	25	1	13	9	12	10	12	9	8	7	8	5	8	13	6	8
80	13	7	12	7	10	5	13	5	9	5	4	7	5	5	5	9
262	38	8	25	16	22	15	25	14	17	12	12	12	13	18	11	17
517	311	82	22	31	19	23	31	24	28	27	27	37	39	55	52	48
544	310	169	170	135	147	117	111	66	88	71	50	38	48	72	37	51
1 061	621	251	192	166	166	140	142	90	116	98	77	75	87	127	89	99
70	48	4	90	84	57	75	92	64	53	47	52	26	30	72	94	143
171	48	8	38	45	25	62	32	41	29	43	46	40	50	91	181	202
241	96	12	128	129	82	137	124	105	82	90	98	66	80	163	275	345
24	4	-	-	-	1	-	1	1	-	-	-	1	-	1	4	3
25	4	3	-	-	-	-	-	1	-	1	-	-	1	2	4	1
49	8	3	-	-	1	-	1	2	-	1	-	1	1	3	8	4
1 224	273	23	6	10	14	13	7	10	12	17	18	35	114	150	180	205
770	312	51	16	11	17	9	12	9	16	13	16	48	102	144	151	186
1 994	585	74	22	21	31	22	19	19	28	30	34	83	216	294	331	391
179	4	-	2	8	5	3	4	5	1	-	3	7	9	4	2	3
89	13	3	3	3	1	8	3	-	1	2	3	4	3	4	2	5
268	17	3	5	11	6	11	7	5	2	2	6	11	12	8	4	8
503	56	6	9	13	12	13	16	10	8	16	15	15	17	23	16	16
179	40	13	4	9	9	3	10	19	14	12	23	19	16	19	10	15
682	96	19	13	22	21	16	26	29	22	28	38	34	33	42	26	31
1	1	-	8	8	9	22	15	39	46	58	28	8	5	13	14	12
-	-	-	3	5	15	21	21	39	44	62	26	7	11	4	8	11
1	1	-	11	13	24	43	36	78	90	120	54	15	16	17	22	23
26	3	-	8	2	2	5	3	2	-	2	4	1	2	4	3	2
38	4	-	4	4	7	3	4	1	3	1	5	2	1	1	3	2
64	7	-	12	6	9	8	7	3	3	3	9	3	3	5	6	4
197	28	4	3	4	3	2	3	9	21	19	64	52	24	15	95	129
338	41	11	2	1	4	7	5	8	10	25	62	50	30	27	74	141
535	69	15	5	5	7	9	8	17	31	44	126	102	54	42	169	270

1.2.5 (forts.)

	Kön	Samtliga	därav efter ålder											
			0-3	4-6	7-9	10-12	13-15	16-17	18-19	20-24	25-29	30-34	35-39	40-49
Syrien	M	7 997	20	49	62	51	98	180	234	681	827	949	1 127	2 059
	Kv	8 171	22	36	69	78	121	167	254	813	1 083	1 108	1 213	1 718
	Sa	16 168	42	85	131	129	219	347	488	1 494	1 910	2 057	2 340	3 777
Taiwan	M	248	6	6	3	6	5	12	7	32	26	25	23	40
	Kv	454	8	9	6	7	3	14	7	45	56	50	58	112
	Sa	702	14	15	9	13	8	26	14	77	82	75	81	152
Thailand	M	3 832	183	210	321	318	339	203	234	435	715	384	172	192
	Kv	12 449	115	188	310	320	339	214	192	831	2 131	2 108	1 979	2 645
	Sa	16 281	298	398	631	638	678	417	426	1 266	2 846	2 492	2 151	2 837
Vietnam	M	3 821	72	208	209	213	134	101	133	304	415	424	447	742
	Kv	4 698	70	238	242	245	177	107	133	418	647	627	516	752
	Sa	8 519	142	446	451	458	311	208	266	722	1 062	1 051	963	1 494
Övriga Asien	M	5 364	56	94	93	115	217	149	156	411	614	716	695	1 042
	Kv	5 004	53	104	91	148	217	136	124	388	545	664	611	955
	Sa	10 368	109	198	184	263	434	285	280	799	1 159	1 380	1 306	1 997
Oceanien	M	2 174	31	57	59	40	39	20	21	131	348	497	374	391
	Kv	1 343	36	38	40	44	39	21	13	110	188	258	173	220
	Sa	3 517	67	95	99	84	78	41	34	241	536	755	547	611
Australien	M	1 586	24	42	44	28	33	17	16	101	248	350	268	283
	Kv	1 008	26	33	31	32	28	16	12	82	147	198	119	162
	Sa	2 594	50	75	75	60	61	33	28	183	395	548	387	445
Nya Zeeland	M	543	7	14	12	9	3	1	4	25	93	142	102	104
	Kv	257	10	5	6	7	11	4	1	25	32	40	37	42
	Sa	800	17	19	18	16	14	5	5	50	125	182	139	146
Övriga Oceanien	M	45	-	1	3	3	3	2	1	5	7	5	4	4
	Kv	78	-	-	3	5	-	1	-	3	9	20	17	16
	Sa	123	-	1	6	8	3	3	1	8	16	25	21	20
Sovjetunionen	M	2 528	-	1	2	2	60	76	76	174	158	118	135	341
	Kv	4 426	-	-	1	2	52	54	92	202	148	184	295	937
	Sa	6 954	-	1	3	4	112	130	168	376	306	302	430	1 278
Okänt	M	302	4	17	18	12	5	6	5	21	50	25	22	30
	Kv	218	3	10	9	12	7	5	5	20	40	21	15	24
	Sa	520	7	27	27	24	12	11	10	41	90	46	37	54
Samtliga	M	525 953	3 640	6 124	7 548	9 472	14 271	11 187	12 693	35 129	42 107	45 886	53 182	103 476
	Kv	574 309	4 419	6 057	7 457	9 174	13 242	10 630	11 948	37 488	46 218	51 722	54 498	103 383
	Sa	1 100 262	8 059	12 181	15 005	18 646	27 513	21 817	24 641	72 617	88 325	97 608	107 680	206 859

50-64	65-79	80-	5	6	7	8	9	10	11	12	13	14	15	16	17	18
1 241	383	36	18	16	25	17	20	13	16	22	17	25	56	84	96	114
966	445	78	10	18	20	25	24	25	25	28	24	34	63	80	87	106
2 207	828	114	28	34	45	42	44	38	41	50	41	59	119	164	183	220
46	10	1	2	4	1	2	-	-	1	5	1	2	2	3	9	4
62	14	3	1	3	2	1	3	1	4	2	1	1	1	5	9	5
108	24	4	3	7	3	3	3	1	5	7	2	3	3	8	18	9
111	13	2	75	75	112	105	104	103	107	108	133	112	94	102	101	121
1 007	59	11	63	78	86	116	108	95	117	108	101	129	109	104	110	95
1 118	72	13	138	153	198	221	212	198	224	216	234	241	203	206	211	216
324	77	18	70	92	65	61	83	78	59	76	51	40	43	55	46	69
352	138	36	90	100	120	56	66	90	77	78	81	59	37	48	59	58
676	215	54	160	192	185	117	149	168	136	154	132	99	80	103	105	127
784	197	25	37	32	27	28	38	46	36	33	58	82	77	85	64	79
605	289	74	39	34	29	32	30	43	50	55	48	87	82	74	62	69
1 389	486	99	76	66	56	60	68	89	86	88	106	169	159	159	126	148
138	26	2	12	24	22	20	17	10	13	17	11	12	16	12	8	11
126	33	4	12	13	13	18	9	13	18	13	12	13	14	7	14	8
264	59	6	24	37	35	38	26	23	31	30	23	25	30	19	22	19
108	22	2	7	20	14	17	13	7	8	13	10	11	12	10	7	7
91	27	4	11	12	10	14	7	8	12	12	9	9	10	5	11	8
199	49	6	18	32	24	31	20	15	20	25	19	20	22	15	18	15
25	2	-	5	4	7	2	3	3	4	2	-	1	2	-	1	3
31	6	-	1	1	2	3	1	3	3	1	3	4	4	2	2	-
56	8	-	6	5	9	5	4	6	7	3	3	5	6	2	3	3
5	2	-	-	-	1	1	1	-	1	2	1	-	2	2	-	1
4	-	-	-	-	1	1	1	2	3	-	-	-	-	-	1	-
9	2	-	-	-	2	2	2	2	4	2	1	-	2	2	1	1
537	570	278	-	1	-	2	-	-	-	2	7	21	32	37	39	38
1 015	895	549	-	-	-	1	-	1	-	1	6	18	28	24	30	51
1 552	1 465	827	-	1	-	3	-	1	-	3	13	39	60	61	69	89
32	41	14	8	7	9	5	4	6	4	2	2	2	1	4	2	2
25	13	9	4	6	3	4	2	6	3	3	4	-	3	2	3	2
57	54	23	12	13	12	9	6	12	7	5	6	2	4	6	5	4
114 752	56 349	10 137	2 035	2 270	2 397	2 515	2 636	2 887	2 972	3 613	4 406	4 791	5 074	5 517	5 670	6 309
119 346	76 060	22 667	2 056	2 204	2 411	2 449	2 597	2 745	2 909	3 520	4 089	4 378	4 775	5 127	5 503	5 700
234 098	132 409	32 804	4 091	4 474	4 808	4 964	5 233	5 632	5 881	7 133	8 495	9 169	9 849	10 644	11 173	12 009

1.2.6 Utrikes födda i hela riket efter födelseland och invandringsår den 31 december 2004

1.2.6 Foreign-born persons in the whole country by country of birth and year of immigration Dec. 31, 2004

Födelseland	Totalt	därav efter invandringsår								
		Okänt	-1969	1970-74	1975-79	1980-84	1985-89	1990-94	1995-99	2000-04
Norden utom Sverige	277 103	16 068	122 476	32 464	27 318	12 406	14 126	10 205	11 352	30 688
Danmark	41 663	2 711	14 178	3 193	3 883	1 641	2 426	1 998	2 290	9 343
Finland	186 589	8 369	95 817	26 532	20 774	8 537	6 889	4 533	5 450	9 688
Island	3 851	38	210	216	374	322	516	542	468	1 165
Norge	45 000	4 950	12 271	2 523	2 287	1 906	4 295	3 132	3 144	10 492
EU25 utom Norden	184 190	10 916	46 227	14 208	13 735	15 747	15 769	15 005	17 272	35 311
Belgien	1 399	75	170	69	77	76	93	119	232	488
Cypern	449	1	45	37	106	49	52	41	49	69
Estland	9 920	4 558	2 181	48	69	86	110	664	756	1 448
Frankrike	6 311	205	705	318	373	311	421	539	1 198	2 241
Grekland	10 794	87	2 503	2 277	1 183	831	805	625	946	1 537
Irland	1 413	4	47	40	81	88	121	147	276	609
Italien	6 597	168	2 490	391	379	332	428	406	754	1 249
Lettland	2 581	508	532	14	18	14	15	206	493	781
Litauen	1 694	36	63	6	8	4	6	130	290	1 151
Luxemburg	146	-	9	1	2	3	22	19	33	57
Malta	101	-	1	11	15	14	17	7	10	26
Nederländerna	5 454	198	1 093	236	267	289	325	334	786	1 926
Polen	43 472	679	3 045	4 256	4 889	7 886	7 107	6 096	3 259	6 255
Portugal	2 552	21	472	427	335	299	273	203	200	322
Slovakien	463	0	4	0	1	1	8	42	109	298
Slovenien	792	8	353	85	34	21	30	106	60	95
Spanien	5 525	94	1 147	429	536	401	397	398	639	1 484
Storbritannien och Nordirland	16 798	304	1 481	1 111	1 581	1 435	1 542	1 665	2 469	5 210
Tjeckien	569	0	6	7	3	1	7	44	143	358
Tjeckoslovakien	6 763	269	2 945	950	531	568	710	513	140	137
Tyskland	40 826	2 799	18 366	1 687	1 759	1 519	1 486	1 570	3 541	8 099
Ungern	13 672	469	5 152	1 401	1 228	1 329	1 631	909	643	910
Österrike	5 899	433	3 417	407	260	190	163	222	246	561
Europa utom EU25 och Norden	208 447	1 030	16 560	12 453	10 854	8 682	14 679	80 073	30 482	33 634
Albanien	599	1	62	18	12	2	3	80	113	308
Bosnien-Hercegovina	5 451	84	181	208	75	58	114	38 589	9 727	5 478
Bulgarien	3 901	10	260	163	131	162	449	1 522	490	714
Jugoslavien	74 559	527	12 199	8 599	3 146	2 206	3 937	26 370	8 690	8 885
Kroatien	5 853	48	1 243	543	179	129	207	1 848	849	807
Makedonien	3 179	10	286	331	109	100	184	713	601	845
Rumänien	12 536	88	397	291	333	1 003	4 065	3 324	1 278	1 757
Ryssland	10 133	36	21	1	2	4	10	1 576	3 378	5 105
Schweiz	2 568	89	632	139	175	138	174	232	387	602
Serbien och Montenegro	1 896	-	7	2	-	1	-	3	3	1 880
Turkiet	34 965	124	1 260	2 157	6 692	4 874	5 528	5 307	3 957	5 066
Ukraina	2 519	10	9	-	-	-	2	407	725	1 366
Vitryssland	988	2	2	-	-	-	4	79	248	653
Övriga Europa	237	1	1	1	-	5	2	23	36	168
Afrika	65 249	527	1 044	1 810	2 845	3 367	9 152	17 977	10 958	17 569
Algeriet	1 896	5	81	103	170	145	232	417	306	437
Angola	536	1	2	1	9	20	101	152	91	159
Egypten	2 408	24	139	121	209	172	297	501	357	588
Eritrea	4 743	30	3	18	126	410	1 478	1 125	645	908
Etiopien	11 213	75	128	393	524	747	3 283	3 539	1 187	1 337
Gambia	2 858	15	11	75	168	165	397	692	641	694
Ghana	1 278	5	9	16	59	53	165	282	206	483
Kap Verde	325	1	2	1	22	57	96	52	41	53
Kenya	1 515	12	22	65	94	84	164	248	364	462
Kongo, Demokratiska Rep.	1 298	33	20	11	30	33	144	287	284	456
Liberia	727	9	41	75	95	75	89	79	57	207
Libyen	503	2	2	7	13	25	77	126	63	188
Marocko	5 351	22	269	298	422	396	634	1 139	829	1 342
Nigeria	1 106	3	14	24	37	44	57	144	219	564
Somalia	15 294	140	-	6	46	87	406	6 636	3 339	4 634
Sudan	961	2	3	8	33	39	88	221	192	375
Sydafrika	1 489	77	118	62	94	60	86	85	180	727
Tanzania	1 040	13	24	44	87	76	105	165	199	327
Tunisien	3 075	11	81	153	315	269	500	687	421	638
Uganda	2 487	8	16	254	141	204	362	720	418	364
Zambia	293	-	6	10	29	34	41	36	46	91
Övriga Afrika	4 853	39	53	65	122	172	350	644	873	2 535

1.2.6 (forts.)

Födelse-land	Totalt	därav efter invandringsår								
		Okänt	-1969	1970-74	1975-79	1980-84	1985-89	1990-94	1995-99	2000-04
Nordamerika	26 515	2 259	1 893	1 095	1 182	1 607	2 896	3 797	4 243	7 543
Costa Rica	249	-	4	12	28	27	25	34	40	79
Dominikanska Rep.	364	1	9	14	10	40	46	47	46	151
El Salvador	2 425	4	4	8	67	240	817	919	152	214
Guatemala	687	6	11	50	44	145	121	173	64	73
Haiti	113	3	9	3	12	24	7	21	14	20
Honduras	260	-	3	21	28	32	33	36	40	67
Jamaica	219	-	9	14	20	19	19	34	53	51
Kanada	2 503	228	293	91	88	119	199	240	388	857
Kuba	1 757	5	17	16	20	13	34	344	778	530
Mexiko	1 408	22	48	58	90	106	110	132	215	627
Nicaragua	482	4	1	9	13	24	78	128	104	121
Panama	218	1	5	10	22	31	33	53	18	45
Trinidad och Tobago	254	2	19	22	35	26	21	43	37	49
USA	15 301	1 983	1 458	762	691	722	1 314	1 534	2 237	4 600
Övriga Nordamerika	275	-	3	5	14	39	39	59	57	59
Sydamerika	55 488	234	688	1 426	7 421	8 125	15 217	7 248	6 158	8 971
Argentina	2 681	64	184	73	647	417	283	244	230	539
Bolivia	2 611	4	29	170	174	837	320	334	256	487
Brasilien	4 229	42	152	215	200	308	463	849	732	1 268
Chile	27 699	64	59	452	4 572	4 157	11 604	2 218	1 884	2 689
Colombia	8 462	21	116	192	597	1 288	1 618	1 681	1 234	1 715
Ecuador	1 308	4	22	67	254	71	93	167	164	466
Paraguay	140	1	4	2	35	18	24	15	19	22
Peru	5 315	19	53	143	236	332	545	1 478	1 340	1 169
Uruguay	2 350	8	19	76	644	634	183	178	189	419
Venezuela	549	7	44	20	39	39	65	66	100	169
Övriga Sydamerika	144	-	6	16	23	24	19	18	10	28
Asien	272 279	1 288	2 142	5 472	12 741	19 885	52 462	55 804	46 039	76 446
Afghanistan	7 830	14	3	-	5	71	250	889	2 099	4 499
Bangladesh	3 593	6	4	45	269	191	627	846	633	972
Filippinerna	6 858	2	25	106	222	567	1 035	1 549	1 412	1 940
Hongkong	580	1	-	-	4	26	105	260	112	72
Indien	12 928	130	334	935	1 949	2 415	1 999	1 241	1 187	2 738
Indonesien	1 873	20	93	75	306	553	112	103	179	432
Irak	70 117	172	40	51	325	1 958	4 259	13 851	20 571	28 890
Iran	53 982	371	143	345	1 344	2 638	24 933	12 206	5 217	6 785
Israel	1 945	6	72	78	172	185	260	292	243	637
Japan	2 540	37	206	265	194	128	141	167	342	1 060
Jordanien	1 451	8	71	86	85	97	136	206	243	519
Kambodja	363	2	3	-	15	132	67	57	27	60
Kina	11 923	174	132	111	304	688	888	1 607	2 381	5 638
Korea, syd-	9 695	23	593	2 415	1 448	1 395	1 402	520	779	1 120
Kuwait	994	3	1	2	9	3	66	423	211	276
Laos	404	1	-	-	4	9	97	176	48	69
Libanon	21 106	76	148	158	1 227	1 727	6 877	6 578	1 891	2 424
Malaysia	1 103	-	14	51	160	152	111	183	143	289
Pakistan	4 099	16	67	183	467	366	563	454	518	1 465
Palestina	1 860	6	97	62	63	60	217	297	104	954
Saudiarabien	969	1	-	-	1	15	48	283	306	315
Singapore	492	-	4	14	36	37	54	49	103	195
Sri Lanka	6 157	14	13	98	903	1 681	1 204	1 133	449	662
Syrien	16 168	156	33	134	1 063	1 111	3 755	5 274	1 976	2 666
Taiwan	702	-	-	32	108	144	97	61	98	162
Thailand	16 281	21	26	206	1 326	973	1 340	2 747	2 448	7 194
Viet Nam	12 038	17	4	12	690	2 493	1 675	3 699	1 560	1 888
Övriga Asien	4 228	11	16	8	42	70	144	653	759	2 525
Oceanien	3 517	21	150	133	154	150	251	390	662	1 606
Australien	2 594	16	132	111	135	110	155	280	467	1 188
Nya Zeeland	800	5	18	21	10	28	80	87	167	384
Övriga Oceanien	123	-	-	1	9	12	16	23	28	34
Sovjetunionen	6 954	630	1 298	430	432	522	966	2 079	387	210
Okänt	520	95	3	1	4	2	9	50	88	268
Summa utrikes födda	1 100 262	33 068	192 481	69 492	76 686	70 493	125 527	192 628	127 641	212 246

1.2.7 Utrikes födda och födda i Sverige med två utrikesfödda föräldrar efter ursprungsland, kön och ålder i hela riket den 31 december 2004

1.2.7 Foreign-born persons and persons born in Sweden with both parents born abroad by country of origin, sex and by age in the whole country Dec. 31, 2004

Ursprungsland	Födelseland	Kön	Totalt	Ålder						
				0–2	3–4	5	6	7–9	10–12	13–15
Danmark	Utrikes födda	Män	22 123	143	137	82	73	201	185	146
		Kv	19 540	135	143	76	46	201	187	165
	Födda i Sverige	Män	6 011	252	98	39	57	122	160	184
		Kv	5 450	234	78	39	32	108	134	183
	Totalt		53 124	764	456	236	208	632	666	678
Finland	Utrikes födda	Män	76 963	71	88	59	54	219	228	256
		Kv	109 626	64	91	67	60	216	226	256
	Födda i Sverige	Män	42 063	578	400	212	262	911	1 464	2 092
		Kv	40 061	566	393	189	225	884	1 391	1 936
	Totalt		268 713	1 279	972	527	601	2 230	3 309	4 540
Island	Utrikes födda	Män	1 964	23	34	15	20	41	42	44
		Kv	1 887	21	26	20	16	29	49	49
	Födda i Sverige	Män	400	57	22	5	17	38	37	37
		Kv	407	46	23	9	12	35	46	56
	Totalt		4 658	147	105	49	65	143	174	186
Norge	Utrikes födda	Män	19 237	137	240	152	126	326	267	277
		Kv	25 763	139	248	132	128	321	268	251
	Födda i Sverige	Män	4 221	178	72	41	54	143	201	173
		Kv	4 040	162	96	44	32	140	202	203
	Totalt		53 261	616	656	369	340	930	938	904
Norden utom Sverige	Utrikes födda	Män	120 287	374	499	308	273	787	722	723
		Kv	156 816	359	508	295	250	767	730	721
	Födda i Sverige	Män	50 906	1 023	571	284	372	1 164	1 796	2 414
		Kv	48 296	971	572	269	291	1 119	1 716	2 306
	Totalt		376 305	2 727	2 150	1 156	1 186	3 837	4 964	6 164
Estland	Utrikes födda	Män	4 065	13	13	14	16	49	70	79
		Kv	5 855	11	14	3	8	37	46	61
	Födda i Sverige	Män	2 572	64	30	11	7	25	18	10
		Kv	2 505	69	20	17	9	28	22	13
	Totalt		14 997	157	77	45	40	139	156	163
Polen	Utrikes födda	Män	15 227	62	86	49	54	169	266	371
		Kv	28 245	49	69	47	54	198	238	344
	Födda i Sverige	Män	6 557	417	264	121	151	462	638	783
		Kv	6 147	394	261	117	138	411	604	723
	Totalt		56 176	922	680	334	397	1 240	1 746	2 221
Storbritannien och Nordirland	Utrikes födda	Män	10 986	115	137	66	84	146	130	142
		Kv	5 812	93	112	53	72	162	148	107
	Födda i Sverige	Män	1 382	154	86	23	37	108	121	127
		Kv	1 247	135	79	34	37	89	100	133
	Totalt		19 427	497	414	176	230	505	499	509
Tyskland	Utrikes födda	Män	18 608	95	125	90	102	351	321	231
		Kv	22 218	98	135	74	99	370	272	205
	Födda i Sverige	Män	6 263	310	127	62	56	148	139	129
		Kv	5 903	303	146	61	59	152	135	121
	Totalt		52 992	806	533	287	316	1 021	867	686
Ungern	Utrikes födda	Män	6 833	7	15	5	7	29	40	38
		Kv	6 839	7	4	10	8	25	45	44
	Födda i Sverige	Män	3 093	79	58	30	38	107	174	179
		Kv	2 787	74	55	23	23	92	142	176
	Totalt		19 552	167	132	68	76	253	401	437
EU25 utom Norden	Utrikes födda	Män	88 806	458	645	354	404	1 148	1 267	1 254
		Kv	95 384	420	571	338	380	1 177	1 142	1 111
	Födda i Sverige	Män	28 203	1 469	780	356	410	1 161	1 456	1 652
		Kv	26 087	1 375	816	344	368	1 101	1 364	1 598
	Totalt		238 480	3 722	2 812	1 392	1 562	4 587	5 229	5 615
Bosnien-Hercegovina	Utrikes födda	Män	26 944	5	14	30	25	100	500	1 701
		Kv	27 570	7	23	20	24	85	471	1 562
	Födda i Sverige	Män	5 950	1 443	787	384	459	1 627	952	42
		Kv	5 632	1 355	784	378	364	1 529	916	38
	Totalt		66 096	2 810	1 608	812	872	3 341	2 839	3 343

16–17	18–19	20–24	25–29	30–34	35–39	40–44	45–49	50–54	55–64	65–
148	140	780	1 361	1 743	1 911	1 642	1 490	1 705	4 074	6 162
120	168	617	860	1 256	1 381	1 379	1 335	1 569	3 455	6 447
121	111	338	495	483	746	978	1 028	583	182	34
101	121	306	471	444	658	942	905	485	179	30
490	540	2 041	3 187	3 926	4 696	4 941	4 758	4 342	7 890	12 673
166	187	809	1 682	2 382	5 652	7 537	8 684	9 598	21 349	17 942
156	242	1 383	2 323	2 938	6 143	8 861	11 217	13 333	28 576	33 474
1 529	1 663	4 772	5 203	6 902	6 393	4 716	3 113	1 416	393	44
1 377	1 552	4 484	4 981	6 482	6 164	4 572	3 016	1 441	371	37
3 228	3 644	11 448	14 189	18 704	24 352	25 686	26 030	25 788	50 689	51 497
48	28	144	171	228	233	208	223	161	187	114
31	27	134	167	215	186	191	238	184	193	111
23	19	55	37	24	8	10	6	4	1	-
25	24	46	36	30	6	3	9	-	1	-
127	98	379	411	497	433	412	476	349	382	225
215	188	727	964	1 396	1 772	1 567	1 378	1 220	3 252	5 033
180	234	806	1 112	1 499	1 727	1 607	1 712	1 982	4 192	9 225
75	71	196	245	386	556	591	539	396	262	42
83	77	204	242	340	475	597	505	357	237	44
553	570	1 933	2 563	3 621	4 530	4 362	4 134	3 955	7 943	14 344
577	543	2 460	4 178	5 749	9 568	10 954	11 775	12 684	28 862	29 251
487	671	2 940	4 462	5 908	9 437	12 038	14 502	17 068	36 416	49 257
1 714	1 818	5 241	5 830	7 603	7 461	6 003	4 440	2 253	804	115
1 542	1 726	4 922	5 603	7 120	7 079	5 860	4 192	2 159	741	108
4 320	4 758	15 563	20 073	26 380	33 545	34 855	34 909	34 164	66 823	78 731
49	54	108	127	101	77	63	40	22	701	2 469
38	42	244	451	353	189	154	117	96	748	3 243
6	2	28	51	91	238	328	465	548	644	6
3	4	14	40	104	203	326	464	536	631	2
96	102	394	669	649	707	871	1 086	1 202	2 724	5 720
286	305	1 127	1 598	1 349	1 180	1 029	1 450	1 807	2 186	1 853
292	317	1 251	2 066	2 115	2 221	2 387	3 638	4 435	4 529	3 995
433	460	845	605	322	130	147	241	322	206	10
455	420	842	564	318	117	129	190	255	194	15
1 466	1 502	4 065	4 833	4 104	3 648	3 692	5 519	6 819	7 115	5 873
90	83	342	916	1 457	1 645	1 422	1 061	908	1 469	773
88	79	276	399	549	638	571	524	512	732	697
87	93	173	110	87	62	43	29	16	23	3
60	76	186	87	72	47	47	27	15	16	7
325	331	977	1 512	2 165	2 392	2 083	1 641	1 451	2 240	1 480
169	170	488	889	1 327	1 346	1 098	879	1 049	4 596	5 282
151	128	512	945	1 225	1 242	1 156	958	1 131	3 484	10 033
74	78	210	279	460	921	1 196	1 145	623	249	57
73	73	204	274	456	810	1 088	1 114	555	219	60
467	449	1 414	2 387	3 468	4 319	4 538	4 096	3 358	8 548	15 432
44	56	158	323	287	292	252	418	764	1 819	2 279
46	46	168	355	375	438	378	571	914	1 512	1 893
121	108	296	301	346	316	422	352	82	81	3
87	100	248	266	274	284	431	327	108	75	2
298	310	870	1 245	1 282	1 330	1 483	1 668	1 868	3 487	4 177
890	940	3 393	6 278	7 358	7 484	6 753	6 387	7 236	17 591	18 966
888	877	3 533	6 331	6 984	6 942	6 934	7 967	9 030	15 309	25 450
997	1 081	2 473	2 513	2 633	2 590	2 572	2 627	1 910	1 421	102
974	963	2 307	2 246	2 335	2 220	2 411	2 507	1 740	1 320	98
3 749	3 861	11 706	17 368	19 310	19 236	18 670	19 488	19 916	35 641	44 616
1 122	1 046	2 547	2 461	2 485	2 876	3 032	2 783	2 073	2 108	2 036
1 023	1 004	2 681	2 327	2 512	2 908	3 009	2 567	1 977	2 226	3 144
17	21	52	65	58	36	7	-	-	-	-
23	16	47	70	75	33	3	1	-	-	-
2 185	2 087	5 327	4 923	5 130	5 853	6 051	5 351	4 050	4 334	5 180

1.2.7 (forts.)

Ursprungsland	Födelseland	Kön	Totalt	Ålder						
				0–2	3–4	5	6	7–9	10–12	13–15
Jugoslavien	Utrikes födda	Män	38 012	15	45	27	58	241	540	1 999
		Kv	36 547	6	34	31	53	265	491	1 704
	Födda i Sverige	Män	17 645	1 994	1 195	594	615	1 907	2 162	986
		Kv	16 599	1 856	1 118	620	567	1 864	2 053	989
	Totalt		108 803	3 871	2 392	1 272	1 293	4 277	5 246	5 678
Turkiet	Utrikes födda	Män	18 510	18	33	12	27	78	155	230
		Kv	16 455	16	22	22	24	80	139	218
	Födda i Sverige	Män	13 787	1 320	860	459	476	1 530	1 682	1 750
		Kv	12 999	1 271	884	438	479	1 391	1 605	1 587
	Totalt		61 751	2 625	1 799	931	1 006	3 079	3 581	3 785
Europa utom EU25 och Norden	Utrikes födda	Män	375	10	41	32	26	39	20	21
		Kv	613	7	27	20	13	29	23	34
	Födda i Sverige	Män	39	14	9	1	2	6	6	-
		Kv	52	22	8	7	3	8	2	1
	Totalt		1 079	53	85	60	44	82	51	56
Etiopien	Utrikes födda	Män	5 897	39	24	12	15	79	54	116
		Kv	5 316	27	18	13	20	70	65	89
	Födda i Sverige	Män	3 379	608	455	209	249	679	579	322
		Kv	3 278	575	405	226	242	685	571	297
	Totalt		17 870	1 249	902	460	526	1 513	1 269	824
Somalia	Utrikes födda	Män	7 874	17	64	42	45	138	221	507
		Kv	7 420	13	58	46	47	144	238	447
	Födda i Sverige	Män	4 140	956	703	352	377	1 001	559	149
		Kv	3 862	874	665	345	354	939	503	135
	Totalt		23 296	1 860	1 490	785	823	2 222	1 521	1 238
Afrika	Utrikes födda	Män	35 625	190	240	129	155	492	645	1 100
		Kv	29 624	179	243	129	154	481	647	1 053
	Födda i Sverige	Män	15 245	2 822	1 897	921	993	2 677	2 176	1 396
		Kv	14 527	2 633	1 798	905	924	2 530	2 122	1 279
	Totalt		95 021	5 824	4 178	2 084	2 226	6 180	5 590	4 828
USA	Utrikes födda	Män	8 121	124	164	82	86	217	183	177
		Kv	7 180	116	173	77	80	215	173	145
	Födda i Sverige	Män	762	86	45	23	14	51	54	56
		Kv	726	78	40	23	17	45	62	46
	Totalt		16 789	404	422	205	197	528	472	424
Nordamerika	Utrikes födda	Män	13 889	161	197	101	115	307	297	355
		Kv	12 626	145	214	108	108	287	282	284
	Födda i Sverige	Män	1 930	301	161	83	70	245	217	175
		Kv	1 862	247	157	78	79	246	223	185
	Totalt		30 307	854	729	370	372	1 085	1 019	999
Chile	Utrikes födda	Män	13 917	19	27	13	16	78	76	107
		Kv	13 782	15	17	16	21	63	61	104
	Födda i Sverige	Män	5 226	533	337	160	192	585	848	909
		Kv	5 023	519	327	171	155	548	807	911
	Totalt		37 948	1 086	708	360	384	1 274	1 792	2 031
Sydamerika	Utrikes födda	Män	27 398	171	241	120	111	491	640	921
		Kv	28 090	166	172	101	90	368	517	675
	Födda i Sverige	Män	7 653	872	532	250	267	868	1 139	1 163
		Kv	7 174	798	504	252	236	829	1 067	1 128
	Totalt		70 315	2 007	1 449	723	704	2 556	3 363	3 887
Irak	Utrikes födda	Män	38 299	37	283	247	327	1 477	1 911	2 480
		Kv	31 818	38	263	231	328	1 394	1 754	2 233
	Födda i Sverige	Män	10 957	3 338	1 737	778	669	1 797	1 347	698
		Kv	10 319	3 054	1 688	784	668	1 740	1 197	639
	Totalt		91 393	6 467	3 971	2 040	1 992	6 408	6 209	6 050
Iran	Utrikes födda	Män	28 848	21	34	21	32	114	171	399
		Kv	25 134	22	43	36	34	109	178	354
	Födda i Sverige	Män	7 465	1 171	770	388	412	1 197	1 378	1 046
		Kv	7 222	1 183	783	347	385	1 138	1 255	1 051
	Totalt		68 669	2 397	1 630	792	863	2 558	2 982	2 850
Libanon	Utrikes födda	Män	11 599	17	20	6	10	34	39	167
		Kv	9 507	18	13	16	11	38	38	166
	Födda i Sverige	Män	8 791	1 430	966	464	521	1 526	1 638	1 183
		Kv	8 600	1 425	909	505	508	1 506	1 551	1 120
	Totalt		38 497	2 890	1 908	991	1 050	3 104	3 266	2 636

16–17	18–19	20–24	25–29	30–34	35–39	40–44	45–49	50–54	55–64	65–
1 330	1 287	2 562	2 158	2 561	3 986	4 450	3 623	3 146	5 696	4 288
1 297	1 170	2 609	2 254	2 475	3 735	4 169	3 537	3 364	4 886	4 467
627	580	1 472	1 936	2 176	1 134	179	67	18	3	-
574	553	1 353	1 707	1 971	1 106	193	58	9	8	-
3 828	3 590	7 996	8 055	9 183	9 961	8 991	7 285	6 537	10 593	8 755
255	309	1 339	2 139	2 570	2 387	2 552	2 149	1 505	1 402	1 350
248	321	1 426	1 774	2 298	2 146	2 154	1 594	1 084	1 177	1 712
1 051	1 001	1 933	1 221	373	108	12	3	5	2	1
1 005	837	1 863	1 214	316	91	9	4	5	-	-
2 559	2 468	6 561	6 348	5 557	4 732	4 727	3 750	2 599	2 581	3 063
18	16	28	30	27	20	18	10	7	8	4
16	13	65	84	73	77	56	33	15	11	17
-	-	-	-	-	1	-	-	-	-	-
-	-	-	-	-	1	-	-	-	-	-
34	29	93	114	100	99	74	43	22	19	21
155	201	445	498	842	1 176	916	550	388	301	86
135	172	436	620	997	1 119	712	359	198	125	141
88	61	88	19	15	3	2	2	-	-	-
111	64	68	21	6	2	3	2	-	-	-
489	498	1 037	1 158	1 860	2 300	1 633	913	586	426	227
451	515	1 041	1 146	808	1 090	820	463	226	176	104
405	397	1 003	1 181	1 041	997	561	219	138	175	310
15	10	14	2	2	-	-	-	-	-	-
17	12	16	1	1	-	-	-	-	-	-
888	934	2 074	2 330	1 852	2 087	1 381	682	364	351	414
1 020	1 237	2 939	3 755	4 229	5 503	4 731	3 266	2 571	2 531	892
993	1 097	3 055	3 933	4 613	4 587	3 425	1 937	1 180	929	989
580	442	729	329	187	57	18	12	4	5	-
594	431	679	346	179	56	25	17	3	6	-
3 187	3 207	7 402	8 363	9 208	10 203	8 199	5 232	3 758	3 471	1 881
115	116	449	552	854	904	917	690	490	753	1 248
101	91	341	488	662	740	684	555	465	520	1 554
36	24	43	45	35	42	44	66	40	47	11
23	23	57	36	35	38	56	64	32	35	16
275	254	890	1 121	1 586	1 724	1 701	1 375	1 027	1 355	2 829
257	267	994	1 345	1 619	1 755	1 621	1 174	746	1 048	1 530
214	223	832	1 225	1 382	1 458	1 330	1 015	785	827	1 907
88	58	97	70	52	55	62	78	49	57	12
72	61	95	80	46	53	67	73	45	39	16
631	609	2 018	2 720	3 099	3 321	3 080	2 340	1 625	1 971	3 465
229	417	1 524	1 837	1 573	1 318	1 640	1 507	1 348	1 565	623
209	394	1 339	1 616	1 487	1 306	1 580	1 576	1 329	1 468	1 181
553	312	508	266	17	6	-	-	-	-	-
525	301	480	255	19	1	2	2	-	-	-
1 516	1 424	3 851	3 974	3 096	2 631	3 222	3 085	2 677	3 033	1 804
790	1 060	3 023	3 527	2 978	2 363	2 610	2 409	2 247	2 656	1 040
668	864	2 725	3 353	3 215	2 783	2 882	2 714	2 353	2 567	1 877
702	427	851	443	72	33	19	7	8	-	-
631	418	783	423	67	15	15	6	1	1	-
2 791	2 769	7 382	7 746	6 332	5 194	5 526	5 136	4 609	5 224	2 917
1 647	1 673	3 261	3 136	4 048	4 472	4 371	3 800	2 289	1 872	968
1 425	1 396	3 317	3 345	3 739	3 408	2 946	2 141	1 290	1 292	1 278
255	162	130	29	15	1	1	-	-	-	-
227	162	122	29	4	2	-	1	2	-	-
3 554	3 393	6 830	6 539	7 806	7 883	7 318	5 942	3 581	3 164	2 246
535	1 045	3 155	2 308	1 930	3 135	5 296	4 419	2 829	2 175	1 229
515	873	3 033	2 492	2 444	3 060	3 572	3 002	1 856	1 630	1 881
538	249	227	61	17	8	2	1	-	-	-
521	258	225	56	11	7	2	-	-	-	-
2 109	2 425	6 640	4 917	4 402	6 210	8 872	7 422	4 685	3 805	3 110
330	407	1 238	1 324	1 482	2 001	1 909	1 095	702	522	296
295	419	1 252	1 274	1 554	1 398	1 199	683	397	373	363
403	226	255	122	46	9	1	1	-	-	-
441	227	260	105	35	8	-	-	-	-	-
1 469	1 279	3 005	2 825	3 117	3 416	3 109	1 779	1 099	895	659

1.2.7 (forts.)

Ursprungsland	Födelseland	Kön	Totalt	Ålder						
				0–2	3–4	5	6	7–9	10–12	13–15
Asien	Utrikes födda	Män	132 242	588	1 074	749	891	3 241	3 932	5 080
		Kv	140 037	1 331	1 454	873	967	3 438	4 041	5 035
	Födda i Sverige	Män	43 266	8 565	5 147	2 397	2 333	6 858	6 761	4 757
		Kv	41 054	8 188	4 934	2 377	2 314	6 565	6 145	4 505
	Totalt		356 599	18 672	12 609	6 396	6 505	20 102	20 879	19 377
Oceanien	Utrikes födda	Män	2 174	19	33	12	24	59	40	39
		Kv	1 343	23	26	12	13	40	44	39
	Födda i Sverige	Män	117	20	11	3	5	18	11	12
		Kv	98	27	14	6	5	12	11	4
	Totalt		3 732	89	84	33	47	129	106	94
Samtliga länder	Utrikes födda	Män	525 953	2 151	3 308	2 035	2 270	7 548	9 472	14 271
		Kv	574 309	2 769	3 447	2 056	2 204	7 457	9 174	13 242
	Födda i Sverige	Män	167 606	18 017	10 858	5 212	5 403	16 426	16 643	12 821
		Kv	158 425	17 040	10 463	5 169	5 117	15 599	15 630	12 165
	Totalt		1 426 293	39 977	28 076	14 472	14 994	47 030	50 919	52 499

16–17	18–19	20–24	25–29	30–34	35–39	40–44	45–49	50–54	55–64	65–
4 259	5 290	13 951	13 750	13 907	15 030	16 413	13 048	8 699	7 911	4 429
4 159	4 989	15 312	17 343	18 882	17 079	14 837	10 984	6 806	6 410	6 097
2 050	1 379	1 805	765	253	94	36	32	16	13	5
1 987	1 269	1 735	653	227	79	22	27	10	14	3
12 455	12 927	32 803	32 511	33 269	32 282	31 308	24 091	15 531	14 348	10 534
20	21	131	348	497	374	262	129	65	73	28
21	13	110	188	258	173	129	91	59	67	37
8	5	8	7	2	2	1	2	1	1	-
1	1	4	6	2	1	1	1	1	-	1
50	40	253	549	759	550	393	223	126	141	66
11 187	12 693	35 129	42 107	45 886	53 182	55 085	48 391	42 365	72 387	66 486
10 630	11 948	37 488	46 218	51 722	54 498	53 766	49 617	45 809	73 537	98 727
6 887	5 966	13 045	12 073	12 467	10 630	8 115	6 615	3 961	2 223	244
6 608	5 525	12 304	11 292	11 444	9 933	7 825	6 254	3 734	2 090	233
35 312	36 132	97 966	111 690	121 519	128 243	124 791	110 877	95 869	150 237	165 690

1.2.8 Utländska medborgare i hela riket efter kön, ålder och medborgarskap den 31 december 2004

1.2.8 Foreign citizens by sex, age and citizenship in the whole country on Dec. 31, 2004

	Kön	Samtliga	därav efter ålder											
			0-3	4-6	7-9	10-12	13-15	16-17	18-19	20-24	25-29	30-34	35-39	40-49
Norden	M	76 566	2 117	2 015	2 088	2 362	2 338	1 342	995	3 440	4 820	5 456	6 294	12 277
	Kv	84 620	2 090	1 895	1 997	2 321	2 369	1 340	1 481	5 063	5 842	6 363	6 638	14 111
	Sa	161 186	4 207	3 910	4 085	4 683	4 707	2 682	2 476	8 503	10 662	11 819	12 932	26 388
Danmark	M	18 252	560	411	367	386	355	219	218	1 035	1 749	1 829	2 000	3 194
	Kv	12 918	526	337	355	369	350	184	239	871	1 028	1 146	1 176	2 051
	Sa	31 170	1 086	748	722	755	705	403	457	1 906	2 777	2 975	3 176	5 245
Finland	M	38 819	1 014	1 044	1 165	1 355	1 446	802	504	1 420	1 725	1 846	2 126	5 643
	Kv	51 484	1 020	976	1 118	1 334	1 416	866	924	3 131	3 407	3 373	3 504	8 707
	Sa	90 303	2 034	2 020	2 283	2 689	2 862	1 668	1 428	4 551	5 132	5 219	5 630	14 350
Island	M	2 125	100	94	82	87	76	65	49	188	182	233	207	390
	Kv	2 030	101	95	71	102	100	53	45	165	178	217	166	371
	Sa	4 155	201	189	153	189	176	118	94	353	360	450	373	761
Norge	M	17 370	443	466	474	534	461	256	224	797	1 164	1 548	1 961	3 050
	Kv	18 188	443	487	453	516	503	237	273	896	1 229	1 627	1 792	2 982
	Sa	35 558	886	953	927	1 050	964	493	497	1 693	2 393	3 175	3 753	6 032
EU25 utom Norden	M	47 140	1 183	982	877	902	860	556	494	2 139	5 185	6 545	6 415	8 638
	Kv	40 345	1 142	988	894	856	745	506	466	2 303	4 977	5 231	4 744	7 260
	Sa	87 485	2 325	1 970	1 771	1 758	1 605	1 062	960	4 442	10 162	11 776	11 159	15 898
Belgien	M	375	11	11	17	12	7	2	2	15	48	61	61	68
	Kv	363	8	13	10	12	8	5	1	20	42	42	48	77
	Sa	738	19	24	27	24	15	7	3	35	90	103	109	145
Cypern	M	62	1	2	-	1	-	-	-	1	2	9	9	25
	Kv	31	-	-	-	-	-	-	1	1	1	4	3	8
	Sa	93	1	2	-	1	-	-	1	2	3	13	12	33
Estland	M	633	35	29	24	33	48	28	28	60	101	83	61	67
	Kv	1 522	41	32	31	22	36	20	20	206	393	271	139	184
	Sa	2 155	76	61	55	55	84	48	48	266	494	354	200	251
Frankrike	M	3 125	73	47	42	40	37	17	20	232	534	607	412	500
	Kv	2 083	86	63	44	49	34	27	20	138	328	336	260	307
	Sa	5 208	159	110	86	89	71	44	40	370	862	943	672	807
Grekland	M	2 794	52	44	40	36	37	30	30	149	314	396	423	574
	Kv	1 684	50	32	21	29	29	18	17	113	217	206	192	314
	Sa	4 478	102	76	61	65	66	48	47	262	531	602	615	888
Irland	M	932	12	6	4	5	5	5	3	54	161	213	173	184
	Kv	489	10	7	8	6	7	5	4	20	69	82	78	116
	Sa	1 421	22	13	12	11	12	10	7	74	230	295	251	300
Italien	M	3 286	56	29	31	23	26	23	23	97	331	446	427	627
	Kv	1 540	54	31	38	29	18	17	17	55	168	230	210	279
	Sa	4 826	110	60	69	52	44	40	40	152	499	676	637	906
Lettland	M	326	11	19	10	19	14	20	15	53	59	41	30	20
	Kv	746	13	13	7	25	24	19	16	109	156	140	71	102
	Sa	1 072	24	32	17	44	38	39	31	162	215	181	101	122
Litauen	M	509	29	19	27	31	30	13	12	71	103	80	43	45
	Kv	942	19	32	26	26	13	13	21	113	250	187	91	113
	Sa	1 451	48	51	53	57	43	26	33	184	353	267	134	158
Luxemburg	M	12	1	-	-	-	-	1	1	2	1	-	2	3
	Kv	17	1	1	-	1	-	-	2	3	2	2	1	3
	Sa	29	2	1	-	1	-	1	3	5	3	2	3	6
Malta	M	27	-	-	-	-	-	-	-	4	4	4	3	3
	Kv	28	-	-	-	-	-	-	-	1	3	1	2	10
	Sa	55	-	-	-	-	-	-	-	5	7	5	5	13
Nederländerna	M	2 780	106	89	63	71	47	28	33	80	231	364	449	593
	Kv	2 026	118	89	77	63	53	24	26	84	157	227	282	406
	Sa	4 806	224	178	140	134	100	52	59	164	388	591	731	999
Polen	M	5 281	230	189	172	224	204	129	118	441	739	642	564	828
	Kv	9 383	193	198	218	186	184	140	119	589	1 150	1 042	968	1 820
	Sa	14 664	423	387	390	410	388	269	237	1 030	1 889	1 684	1 532	2 648
Portugal	M	709	8	9	10	13	13	7	8	45	107	95	86	160
	Kv	605	13	10	4	10	22	10	9	27	69	73	82	133
	Sa	1 314	21	19	14	23	35	17	17	72	176	168	168	293
Slovakien	M	205	23	12	13	8	8	5	7	14	29	35	17	30
	Kv	300	16	11	7	10	4	9	8	37	69	49	27	32
	Sa	505	39	23	20	18	12	14	15	51	98	84	44	62

50-64	65-79	80-	5	6	7	8	9	10	11	12	13	14	15	16	17	18
21 094	8 814	1 114	653	705	654	697	737	767	779	816	801	826	711	719	623	493
22 583	8 843	1 684	630	595	675	641	681	805	755	761	806	827	736	711	629	708
43 677	17 657	2 798	1 283	1 300	1 329	1 338	1 418	1 572	1 534	1 577	1 607	1 653	1 447	1 430	1 252	1 201
3 668	1 869	392	137	130	122	118	127	137	116	133	122	130	103	118	101	108
2 564	1 398	324	123	78	137	110	108	130	123	116	121	121	108	111	73	112
6 232	3 267	716	260	208	259	228	235	267	239	249	243	251	211	229	174	220
13 590	4 810	329	346	372	363	379	423	417	484	454	491	496	459	425	377	244
15 511	5 357	840	317	324	362	360	396	463	426	445	463	513	440	432	434	444
29 101	10 167	1 169	663	696	725	739	819	880	910	899	954	1 009	899	857	811	688
294	72	6	21	39	21	26	35	28	24	35	31	24	21	37	28	29
301	57	8	30	38	24	26	21	40	27	35	36	28	36	24	29	21
595	129	14	51	77	45	52	56	68	51	70	67	52	57	61	57	50
3 542	2 063	387	149	164	148	174	152	185	155	194	157	176	128	139	117	112
4 207	2 031	512	160	155	152	145	156	172	179	165	186	165	152	144	93	131
7 749	4 094	899	309	319	300	319	308	357	334	359	343	341	280	283	210	243
8 950	3 088	326	305	344	292	303	282	291	298	313	287	295	278	277	279	217
6 507	2 908	818	328	324	304	304	286	310	264	282	245	255	245	251	255	230
15 457	5 996	1 144	633	668	596	607	568	601	562	595	532	550	523	528	534	447
48	11	1	1	8	7	3	7	1	6	5	3	2	2	2	-	-
58	15	4	6	5	6	2	2	3	5	4	3	3	2	2	3	1
106	26	5	7	13	13	5	9	4	11	9	6	5	4	4	3	1
12	-	-	-	1	-	-	-	-	-	1	-	-	-	-	-	-
11	-	2	-	-	-	-	-	-	-	-	-	-	-	-	-	-
23	-	2	-	1	-	-	-	-	-	1	-	-	-	-	-	-
23	8	5	9	9	7	8	9	5	15	13	15	12	21	12	16	10
96	24	7	10	12	8	13	10	5	5	12	10	12	14	10	10	9
119	32	12	19	21	15	21	19	10	20	25	25	24	35	22	26	19
469	82	13	18	13	18	14	10	15	8	17	14	12	11	7	10	11
293	86	12	16	24	19	12	13	14	19	16	10	15	9	15	12	5
762	168	25	34	37	37	26	23	29	27	33	24	27	20	22	22	16
509	144	16	8	15	15	14	11	11	12	13	9	17	11	11	19	14
275	107	64	13	11	5	6	10	7	15	7	10	8	11	10	8	9
784	251	80	21	26	20	20	21	18	27	20	19	25	22	21	27	23
95	10	2	3	2	1	3	-	1	4	-	2	2	1	4	1	-
64	13	-	3	1	1	3	4	2	1	3	3	3	1	1	4	4
159	23	2	6	3	2	6	4	3	5	3	5	5	2	5	5	4
719	373	55	10	10	13	10	8	9	5	9	9	12	5	9	14	11
190	171	33	11	4	11	13	14	8	14	7	7	3	8	3	14	10
909	544	88	21	14	24	23	22	17	19	16	16	15	13	12	28	21
13	1	1	9	5	6	3	1	8	5	6	6	2	6	11	9	9
37	13	1	3	5	-	3	4	7	7	11	10	7	7	10	9	8
50	14	2	12	10	6	6	5	15	12	17	16	9	13	21	18	17
5	1	-	3	7	14	7	6	9	14	8	12	8	10	7	6	4
30	7	1	12	12	10	7	9	10	7	9	3	5	5	4	9	6
35	8	1	15	19	24	14	15	19	21	17	15	13	15	11	15	10
1	-	-	-	-	-	-	-	-	-	-	-	-	-	1	-	-
1	-	-	-	-	-	-	-	1	-	-	-	-	-	-	-	2
2	-	-	-	-	-	-	-	1	-	-	-	-	-	1	-	2
8	1	-	-	-	-	-	-	-	-	-	-	-	-	-	-	-
10	1	-	-	-	-	-	-	-	-	-	-	-	-	-	-	-
18	2	-	-	-	-	-	-	-	-	-	-	-	-	-	-	-
435	169	22	28	29	23	19	21	29	20	22	22	16	9	16	12	15
283	113	24	27	33	25	34	18	29	14	20	21	20	12	16	8	10
718	282	46	55	62	48	53	39	58	34	42	43	36	21	32	20	25
602	141	58	64	64	54	61	57	65	68	91	65	68	71	66	63	48
1 647	621	308	71	69	80	66	72	65	58	63	54	64	66	65	75	58
2 249	762	366	135	133	134	127	129	130	126	154	119	132	137	131	138	106
114	32	2	2	3	4	5	1	4	3	6	1	5	7	6	1	1
98	39	6	3	3	-	2	2	7	2	1	10	4	8	3	7	3
212	71	8	5	6	4	7	3	11	5	7	11	9	15	9	8	4
3	1	-	3	5	7	3	3	-	3	5	-	3	5	2	3	3
18	2	1	5	2	1	3	3	4	5	1	2	2	-	6	3	4
21	3	1	8	7	8	6	6	4	8	6	2	5	5	8	6	7

1.2.8 (forts.)

	Kön	Samtliga	därav efter ålder											
			0–3	4–6	7–9	10–12	13–15	16–17	18–19	20–24	25–29	30–34	35–39	40–49
Slovenien	M	239	1	2	5	3	4	2	3	15	23	19	15	26
	Kv	281	2	2	2	5	3	5	3	21	27	16	16	40
	Sa	520	3	4	7	8	7	7	6	36	50	35	31	66
Spanien	M	2 216	48	31	28	22	34	16	10	91	357	343	270	393
	Kv	1 634	43	27	19	25	20	16	57	291	337	189	283	
	Sa	3 850	91	58	47	47	54	36	26	148	648	680	459	676
Storbritannien och Nordirland	M	10 020	108	121	106	77	99	63	36	267	994	1 553	1 680	2 356
	Kv	4 541	108	111	93	114	69	32	38	173	392	561	596	949
	Sa	14 561	216	232	199	191	168	95	74	440	1 386	2 114	2 276	3 305
Tjeckien	M	221	12	8	6	7	7	5	3	14	45	49	22	25
	Kv	360	16	7	2	4	3	2	5	24	85	65	32	60
	Sa	581	28	15	8	11	10	7	8	38	130	114	54	85
Tyskland	M	10 561	326	248	218	207	183	127	114	337	739	1 216	1 344	1 710
	Kv	9 377	296	262	231	188	176	114	88	379	826	1 047	1 178	1 615
	Sa	19 938	622	510	449	395	359	241	202	716	1 565	2 263	2 522	3 325
Ungern	M	984	20	38	36	42	41	25	14	65	136	120	107	165
	Kv	1 325	35	28	28	31	26	17	25	79	166	171	153	236
	Sa	2 309	55	66	64	73	67	42	39	144	302	291	260	401
Österrike	M	1 843	20	29	25	28	16	10	14	32	127	169	217	236
	Kv	1 068	20	19	28	21	16	9	10	54	116	142	126	173
	Sa	2 911	40	48	53	49	32	19	24	86	243	311	343	409
Europa utom EU25 och Norden	M	31 397	1 457	1 017	1 109	1 200	1 271	802	751	2 771	4 071	3 618	2 980	4 568
	Kv	33 852	1 342	987	1 128	1 119	1 158	770	825	3 578	4 246	3 825	3 025	4 253
	Sa	65 249	2 799	2 004	2 237	2 319	2 429	1 572	1 576	6 349	8 317	7 443	6 005	8 821
Albanien	M	192	10	6	4	4	4	7	1	22	56	34	18	21
	Kv	142	8	3	5	5	7	1	3	34	25	18	17	8
	Sa	334	18	9	9	9	11	8	4	56	81	52	35	29
Bosnien- Hercegovina	M	7 337	245	167	227	207	255	139	162	567	789	703	609	1 065
	Kv	7 484	236	165	211	182	217	147	149	604	620	564	471	852
	Sa	14 821	481	332	438	389	472	286	311	1 171	1 409	1 267	1 080	1 917
Bulgarien	M	338	9	10	9	8	10	8	7	34	67	46	30	39
	Kv	472	10	4	7	7	5	6	10	54	92	83	61	54
	Sa	810	19	14	16	15	15	14	17	88	159	129	91	93
Kroatien	M	1 824	38	36	40	73	66	48	28	92	129	158	207	360
	Kv	1 757	33	36	41	54	73	39	24	135	145	171	162	239
	Sa	3 581	71	72	81	127	139	87	52	227	274	329	369	599
Makedonien	M	672	25	7	15	17	13	12	13	83	120	106	81	101
	Kv	632	18	14	20	16	12	15	18	120	126	67	60	50
	Sa	1 304	43	21	35	33	25	27	31	203	246	173	141	151
Rumänien	M	849	34	12	13	26	25	22	26	66	174	129	86	101
	Kv	1 511	30	12	26	26	33	20	31	141	325	218	181	168
	Sa	2 360	64	24	39	52	58	42	57	207	499	347	267	269
Ryssland	M	2 387	162	100	149	117	180	101	99	185	275	263	224	332
	Kv	4 736	124	99	133	123	168	105	100	394	698	746	591	862
	Sa	7 123	286	199	282	240	348	206	199	579	973	1 009	815	1 194
Schweiz	M	1 076	12	12	18	16	12	15	10	20	65	106	118	240
	Kv	862	15	8	15	9	14	6	5	29	44	73	100	220
	Sa	1 938	27	20	33	25	26	21	15	49	109	179	218	460
Serbien och Montenegro	M	9 518	584	449	415	477	439	273	254	856	1 085	1 009	952	1 404
	Kv	8 699	520	407	438	432	382	240	293	974	1 074	880	717	931
	Sa	18 217	1 104	856	853	909	821	513	547	1 830	2 159	1 889	1 669	2 335
Turkiet	M	6 466	310	191	191	192	214	131	118	777	1 208	982	590	828
	Kv	5 803	316	206	187	221	183	142	159	922	787	674	439	604
	Sa	12 269	626	397	378	413	397	273	277	1 699	1 995	1 656	1 029	1 432
Ukraina	M	477	18	18	22	49	37	30	20	45	58	48	38	51
	Kv	1 224	16	19	29	35	44	40	20	101	201	251	163	190
	Sa	1 701	34	37	51	84	81	70	40	146	259	299	201	241
Vitryssland	M	200	8	8	6	10	15	16	12	18	28	21	21	21
	Kv	410	9	10	11	6	19	8	12	54	77	58	54	63
	Sa	610	17	18	17	16	34	24	24	72	105	79	75	84
Övriga Europa	M	61	2	1	-	4	1	-	1	6	17	13	6	5
	Kv	120	7	4	5	3	1	1	1	16	32	22	9	12
	Sa	181	9	5	5	7	2	1	2	22	49	35	15	17

50-64	65-79	80-	5	6	7	8	9	10	11	12	13	14	15	16	17	18
87	32	2	-	-	2	1	2	-	1	2	1	1	2	2	-	1
101	32	6	-	2	1	-	1	2	-	3	1	-	2	2	3	2
188	64	8	-	2	3	1	3	2	1	5	2	1	4	4	3	3
454	112	7	14	7	8	10	10	8	6	8	10	9	15	7	9	4
229	65	13	11	5	5	10	4	9	8	8	9	3	8	17	3	8
683	177	20	25	12	13	20	14	17	14	16	19	12	23	24	12	12
2 017	489	54	30	49	30	48	28	30	23	24	34	39	26	28	35	15
932	312	61	38	38	33	29	31	47	36	31	21	22	26	17	15	25
2 949	801	115	68	87	63	77	59	77	59	55	55	61	52	45	50	40
16	1	1	2	4	2	3	1	4	2	1	4	1	2	3	2	2
46	8	1	1	2	2	-	-	2	-	2	-	2	1	-	2	2
62	9	2	3	6	4	3	1	6	2	3	4	3	3	3	4	4
2 501	1 220	71	77	89	65	70	83	75	70	62	64	61	58	70	57	56
1 675	1 100	202	78	81	82	79	70	68	54	66	64	64	48	57	57	41
4 176	2 320	273	155	170	147	149	153	143	124	128	128	125	106	127	114	97
124	43	8	9	16	11	10	15	9	17	16	11	20	10	9	16	7
212	70	48	11	10	9	8	11	13	11	7	4	9	13	8	9	16
336	113	56	20	26	20	18	26	22	28	23	15	29	23	17	25	23
695	217	8	15	8	5	11	9	8	16	4	5	5	6	4	6	6
201	109	24	9	5	6	14	8	7	3	11	3	9	4	5	4	7
896	326	32	24	13	11	25	17	15	19	15	8	14	10	9	10	13
3 321	2 136	325	348	321	348	386	375	412	380	408	434	437	400	428	374	368
3 345	3 349	902	348	340	381	363	384	360	367	392	387	387	384	399	371	383
6 666	5 485	1 227	696	661	729	749	759	772	747	800	821	824	784	827	745	751
5	-	-	3	1	2	-	2	-	2	2	1	2	1	3	4	-
6	1	1	-	-	-	2	3	3	1	1	2	2	3	1	-	-
11	1	1	3	1	2	2	5	3	3	3	3	4	4	4	4	-
1 105	980	117	61	57	68	70	89	83	59	65	95	90	70	79	60	79
1 159	1 634	273	60	55	72	66	73	69	43	70	70	74	73	76	71	70
2 264	2 614	390	121	112	140	136	162	152	102	135	165	164	143	155	131	149
39	12	10	4	4	3	4	2	2	1	5	2	3	5	7	1	4
32	26	21	3	1	3	1	3	3	2	2	1	2	2	1	5	4
71	38	31	7	5	6	5	5	5	3	7	3	5	7	8	6	8
369	161	19	10	13	13	10	17	27	16	30	22	22	22	26	22	14
292	243	70	13	13	12	15	14	19	17	18	29	18	26	21	18	10
661	404	89	23	26	25	25	31	46	33	48	51	40	48	47	40	24
51	23	5	5	-	3	6	6	4	3	10	6	6	1	7	5	7
38	41	17	2	10	8	7	5	4	6	6	6	4	2	8	7	7
89	64	22	7	10	11	13	11	8	9	16	12	10	3	15	12	14
57	46	32	5	3	2	8	3	11	8	7	7	6	12	7	15	11
91	135	74	5	3	9	6	11	7	7	12	8	13	12	11	9	17
148	181	106	10	6	11	14	14	18	15	19	15	19	24	18	24	28
144	45	11	32	38	57	42	50	41	42	34	44	63	73	57	44	57
388	150	55	37	30	46	34	53	38	47	38	52	55	61	46	59	45
532	195	66	69	68	103	76	103	79	89	72	96	118	134	103	103	102
199	209	24	3	3	3	7	8	4	8	4	6	1	5	6	9	6
157	130	37	2	3	6	7	2	-	5	4	8	3	3	4	2	2
356	339	61	5	6	9	14	10	4	13	8	14	4	8	10	11	8
863	396	62	154	131	129	162	124	152	157	168	152	159	128	140	133	111
677	546	188	145	133	149	143	146	127	154	151	137	133	112	128	112	132
1 540	942	250	299	264	278	305	270	279	311	319	289	292	240	268	245	243
450	248	36	62	64	60	66	65	68	62	62	85	64	65	69	62	58
413	398	152	70	79	67	68	52	76	66	79	55	62	66	77	65	76
863	646	188	132	143	127	134	117	144	128	141	140	126	131	146	127	134
26	11	6	5	5	8	8	6	18	16	15	12	13	12	21	9	12
70	36	9	5	8	6	8	15	11	17	7	15	14	15	21	19	13
96	47	15	10	13	14	16	21	29	33	22	27	27	27	42	28	25
12	2	2	4	2	-	3	3	1	5	4	2	7	6	6	10	8
19	6	4	5	4	3	2	6	3	-	3	3	7	9	5	3	6
31	8	6	9	6	3	5	9	4	5	7	5	14	15	11	13	14
1	3	1	-	-	-	-	-	1	1	2	-	1	-	-	-	1
3	3	1	1	1	-	4	1	-	2	1	1	-	-	-	1	1
4	6	2	1	1	-	4	1	1	3	3	1	1	-	-	1	2

1.2.8 (forts.)

	Kön	Samtliga	därav efter ålder											
			0–3	4–6	7–9	10–12	13–15	16–17	18–19	20–24	25–29	30–34	35–39	40–49
Afrika	M	13 963	772	559	494	490	491	400	453	1 295	2 075	2 126	1 926	2 030
	Kv	12 259	732	531	499	496	512	413	431	1 520	2 154	1 979	1 305	1 018
	Sa	26 222	1 504	1 090	993	986	1 003	813	884	2 815	4 229	4 105	3 231	3 048
Algeriet	M	329	10	3	4	8	3	1	3	9	53	89	63	52
	Kv	215	10	5	12	4	5	1	1	20	42	43	21	33
	Sa	544	20	8	16	12	8	2	4	29	95	132	84	85
Angola	M	107	4	4	5	8	3	6	6	12	9	12	8	27
	Kv	100	11	9	5	6	5	6	4	9	10	18	7	5
	Sa	207	15	13	10	14	8	12	10	21	19	30	15	32
Egypten	M	408	28	8	11	11	6	1	3	12	64	88	67	69
	Kv	275	19	9	12	5	7	2	5	22	60	43	33	31
	Sa	683	47	17	23	16	13	3	8	34	124	131	100	100
Elfenbenskusten	M	119	9	6	2	3	7	6	3	8	14	19	21	19
	Kv	98	7	4	1	4	4	7	6	15	20	14	9	5
	Sa	217	16	10	3	7	11	13	9	23	34	33	30	24
Eritrea	M	575	31	29	15	15	18	17	22	46	52	101	89	92
	Kv	745	36	19	21	17	22	12	18	141	135	174	58	49
	Sa	1 320	67	48	36	32	40	29	40	187	187	275	147	141
Etiopien	M	1 000	42	19	24	19	22	23	22	74	118	183	192	196
	Kv	929	36	26	31	28	31	21	27	94	180	186	148	75
	Sa	1 929	78	45	55	47	53	44	49	168	298	369	340	271
Gambia	M	834	24	23	15	18	20	21	27	89	93	118	104	168
	Kv	525	29	26	32	25	23	27	28	47	72	89	62	56
	Sa	1 359	53	49	47	43	43	48	55	136	165	207	166	224
Ghana	M	393	16	3	1	8	15	5	9	21	72	90	72	56
	Kv	231	15	6	3	6	15	10	8	28	45	46	28	17
	Sa	624	31	9	4	14	30	15	17	49	117	136	100	73
Kenya	M	320	13	19	11	15	12	8	11	15	39	43	41	53
	Kv	385	12	12	8	14	15	13	9	41	69	73	42	50
	Sa	705	25	31	19	29	27	21	20	56	108	116	83	103
Kongo, Demo- kratiska Republ.	M	440	46	27	24	25	29	20	24	45	39	30	44	68
	Kv	385	35	22	22	28	33	24	21	34	37	43	39	26
	Sa	825	81	49	46	53	62	44	45	79	76	73	83	94
Liberia	M	139	6	8	6	4	4	6	12	27	15	10	17	17
	Kv	108	6	7	4	3	6	7	9	21	13	12	7	10
	Sa	247	12	15	10	7	10	13	21	48	28	22	24	27
Libyen	M	143	10	9	8	9	2	3	3	5	16	18	25	32
	Kv	87	17	12	6	4	3	1	1	2	7	14	11	8
	Sa	230	27	21	14	13	5	4	4	7	23	32	36	40
Marocko	M	777	27	8	10	6	9	10	3	59	153	163	151	128
	Kv	733	22	9	8	8	7	4	17	113	150	153	116	76
	Sa	1 510	49	17	18	14	16	14	20	172	303	316	267	204
Nigeria	M	544	19	6	8	7	10	4	6	22	121	156	110	57
	Kv	177	19	3	3	10	5	3	2	14	57	36	17	8
	Sa	721	38	9	11	17	15	7	8	36	178	192	127	65
Somalia	M	4 451	352	270	230	217	221	189	215	536	614	468	486	477
	Kv	4 528	315	267	234	222	206	180	187	611	751	609	388	260
	Sa	8 979	667	537	464	439	427	369	402	1 147	1 365	1 077	874	737
Sudan	M	356	25	17	16	14	10	8	6	13	56	53	47	69
	Kv	246	22	13	13	11	14	9	6	13	44	34	31	25
	Sa	602	47	30	29	25	24	17	12	26	100	87	78	94
Sydafrika	M	305	2	8	9	8	5	3	2	20	71	67	42	43
	Kv	221	4	4	3	8	7	-	5	9	35	56	29	45
	Sa	526	6	12	12	16	12	3	7	29	106	123	71	88
Tanzania	M	221	6	9	7	8	4	8	5	14	27	33	31	45
	Kv	228	2	1	1	10	6	6	7	21	45	39	32	43
	Sa	449	8	10	8	18	10	14	12	35	72	72	63	88
Togo	M	48	-	1	3	1	-	2	-	12	4	6	7	8
	Kv	39	-	1	-	2	1	4	1	12	5	6	5	2
	Sa	87	-	2	3	3	1	6	1	24	9	12	12	10
Tunisien	M	528	22	9	7	4	3	4	4	54	83	94	90	122
	Kv	361	17	8	4	3	3	2	4	43	88	59	59	44
	Sa	889	39	17	11	7	6	6	8	97	171	153	149	166
Uganda	M	338	8	8	15	10	16	15	15	26	42	34	37	72
	Kv	314	15	6	15	15	23	14	11	37	55	54	31	25
	Sa	652	23	14	30	25	39	29	26	63	97	88	68	97
Övriga Afrika	M	1 588	72	65	63	72	72	40	52	176	320	251	182	160
	Kv	1 329	83	62	61	63	71	60	54	173	234	178	132	125
	Sa	2 917	155	127	124	135	143	100	106	349	554	429	314	285

50-64	65-79	80-	5	6	7	8	9	10	11	12	13	14	15	16	17	18
717	116	19	194	194	157	175	162	152	162	176	115	190	186	182	218	226
336	297	36	183	182	167	159	173	166	180	150	164	180	168	189	224	215
1 053	413	55	377	376	324	334	335	318	342	326	279	370	354	371	442	441
24	4	3	1	1	1	2	1	2	3	3	-	-	3	1	-	2
7	7	4	2	1	4	5	3	2	2	-	1	2	2	-	1	1
31	11	7	3	2	5	7	4	4	5	3	1	2	5	1	1	3
2	1	-	3	1	2	2	1	3	2	3	-	2	1	3	3	3
1	4	-	6	1	2	2	1	3	1	2	1	2	2	3	3	2
3	5	-	9	2	4	4	2	6	3	5	1	4	3	6	6	5
34	4	2	2	3	6	3	2	3	5	3	3	-	3	-	1	1
13	12	2	2	4	4	3	5	2	2	1	1	3	3	1	1	1
47	16	4	4	7	10	6	7	5	7	4	4	3	6	1	2	2
2	-	-	2	2	-	-	2	-	1	2	2	-	5	3	3	1
1	1	-	1	2	-	1	-	-	2	2	2	1	1	4	3	3
3	1	-	3	4	-	1	2	-	3	4	4	1	6	7	6	4
39	7	2	9	6	4	5	6	7	6	2	4	6	8	8	9	9
20	19	4	4	8	7	5	9	4	6	7	11	8	3	6	6	7
59	26	6	13	14	11	10	15	11	12	9	15	14	11	14	15	16
55	10	1	6	8	11	8	5	8	4	7	2	12	8	11	12	13
25	17	4	8	9	9	11	11	7	13	8	11	8	12	12	9	11
80	27	5	14	17	20	19	16	15	17	15	13	20	20	23	21	24
111	3	-	9	8	4	5	6	6	2	10	7	7	6	10	11	12
5	3	1	11	10	10	11	11	8	12	5	10	4	9	16	11	18
116	6	1	20	18	14	16	17	14	14	15	17	11	15	26	22	30
20	5	-	1	1	-	-	1	4	-	4	4	4	7	2	3	4
2	2	-	1	2	2	1	-	1	1	4	4	6	5	3	7	4
22	7	-	2	3	2	1	1	5	1	8	8	10	12	5	10	8
35	5	-	9	4	6	3	2	3	7	5	5	3	4	4	4	4
24	2	1	5	4	3	2	3	5	5	4	7	3	5	7	6	5
59	7	1	14	8	9	5	5	8	12	9	12	6	9	11	10	9
14	5	-	10	12	3	9	12	8	8	9	9	9	11	7	13	7
13	8	-	7	7	4	10	8	5	12	11	10	7	16	10	14	11
27	13	-	17	19	7	19	20	13	20	20	19	16	27	17	27	18
6	1	-	4	3	1	-	5	-	2	2	-	2	2	1	5	6
1	2	-	1	4	-	2	2	-	1	2	2	2	2	2	5	4
7	3	-	5	7	1	2	7	-	3	4	2	4	4	3	10	10
3	-	-	-	5	4	1	3	2	4	3	1	-	1	3	-	-
1	-	-	7	2	3	1	2	1	-	3	1	1	1	1	-	-
4	-	-	7	7	7	2	5	3	4	6	2	1	2	4	-	-
42	4	4	4	2	5	2	3	2	3	1	1	4	4	3	7	2
24	24	2	6	2	3	3	2	3	3	2	2	4	1	3	1	6
66	28	6	10	4	8	5	5	5	6	3	3	8	5	6	8	8
17	1	-	3	1	2	3	3	3	2	2	1	7	2	2	2	4
-	-	-	-	-	2	-	1	4	2	4	1	2	2	-	3	2
17	1	-	3	1	4	3	4	7	4	6	2	9	4	2	5	6
125	45	6	91	91	70	91	69	70	68	79	50	85	86	88	101	111
130	162	6	92	93	84	74	76	84	76	62	64	81	61	85	95	94
255	207	12	183	184	154	165	145	154	144	141	114	166	147	173	196	205
18	4	-	5	7	9	6	1	4	4	6	3	4	3	5	3	3
3	6	2	3	7	3	4	6	7	2	2	2	8	4	4	5	5
21	10	2	8	14	12	10	7	11	6	8	5	12	7	9	8	8
22	3	-	4	2	2	3	4	2	1	5	2	2	1	1	2	-
15	-	1	2	2	-	1	2	3	3	2	2	3	2	-	-	3
37	3	1	6	4	2	4	6	5	4	7	4	5	3	1	2	3
23	1	-	5	2	2	2	3	3	2	3	1	2	1	4	4	4
12	3	-	-	1	-	-	1	6	4	-	5	1	-	2	4	1
35	4	-	5	3	2	2	4	9	6	3	6	3	1	6	8	5
4	-	-	-	1	1	2	-	1	-	-	-	-	-	-	2	-
-	-	-	1	-	-	-	-	1	1	-	-	1	-	-	4	-
4	-	-	1	1	1	2	-	2	1	-	-	1	-	-	6	-
30	2	-	6	2	4	1	2	2	-	2	-	3	-	4	-	3
9	13	5	1	3	1	1	2	2	-	1	1	1	1	2	-	1
39	15	5	7	5	5	2	4	4	-	3	1	4	1	6	-	4
40	-	-	-	5	4	6	5	4	3	3	1	9	6	8	7	9
4	6	3	2	-	7	4	4	2	5	8	7	8	8	6	8	5
44	6	3	2	5	11	10	9	6	8	11	8	17	14	14	15	14
51	11	1	20	27	16	21	26	15	35	22	19	29	24	14	26	28
26	6	1	21	20	19	18	24	16	27	20	19	24	28	22	38	31
77	17	2	41	47	35	39	50	31	62	42	38	53	52	36	64	59

1.2.8 (forts.)

	Kön	Samtliga	därav efter ålder											
			0–3	4–6	7–9	10–12	13–15	16–17	18–19	20–24	25–29	30–34	35–39	40–49
Nordamerika	M	7 772	116	117	109	112	129	87	76	478	940	1 158	1 166	1 812
	Kv	6 336	118	104	104	107	89	74	61	379	847	953	900	1 347
	Sa	14 108	234	221	213	219	218	161	137	857	1 787	2 111	2 066	3 159
El Salvador	M	344	14	13	10	16	15	12	7	28	46	43	41	70
	Kv	252	15	12	13	14	7	8	8	27	34	30	25	37
	Sa	596	29	25	23	30	22	20	15	55	80	73	66	107
Guatemala	M	40	1	1	1	-	2	-	1	3	9	3	5	6
	Kv	34	2	-	1	2	1	1	-	3	4	4	6	4
	Sa	74	3	1	2	2	3	1	1	6	13	7	11	10
Kanada	M	873	17	17	11	11	13	3	4	46	133	131	138	205
	Kv	772	21	10	12	7	11	6	5	50	141	119	112	161
	Sa	1 645	38	27	23	18	24	9	9	96	274	250	250	366
Kuba	M	456	2	3	4	14	13	12	10	31	43	92	116	87
	Kv	423	2	5	3	8	11	13	16	37	70	96	64	59
	Sa	879	4	8	7	22	24	25	26	68	113	188	180	146
Mexiko	M	352	8	3	7	4	3	6	3	27	132	67	40	37
	Kv	381	6	13	6	8	6	3	4	14	94	74	52	67
	Sa	733	14	16	13	12	9	9	7	41	226	141	92	104
Nicaragua	M	89	2	2	1	3	3	4	3	10	12	15	14	17
	Kv	94	3	4	3	2	2	2	3	14	16	12	15	13
	Sa	183	5	6	4	5	5	6	6	24	28	27	29	30
Trinidad och Tobago	M	51	1	2	2	-	1	-	1	6	4	10	2	9
	Kv	63	-	-	1	2	-	3	-	3	9	13	10	16
	Sa	114	1	2	3	2	1	3	1	9	13	23	12	25
USA	M	5 193	62	67	64	60	67	44	39	300	487	740	770	1 291
	Kv	4 067	65	56	57	57	48	30	21	202	435	560	586	950
	Sa	9 260	127	123	121	117	115	74	60	502	922	1 300	1 356	2 241
Övriga Nordamerika	M	374	9	9	9	4	12	6	8	27	74	57	40	90
	Kv	250	4	4	8	7	3	8	4	29	44	45	30	40
	Sa	624	13	13	17	11	15	14	12	56	118	102	70	130
Sydamerika	M	8 158	65	114	182	166	205	167	189	670	1 073	1 090	1 035	1 848
	Kv	7 620	59	92	116	146	158	142	170	638	953	1 085	991	1 641
	Sa	15 778	124	206	298	312	363	309	359	1 308	2 026	2 175	2 026	3 489
Argentina	M	265	2	5	2	2	3	4	6	14	52	53	41	47
	Kv	230	2	4	2	3	3	1	2	16	31	47	33	35
	Sa	495	4	9	4	5	6	5	8	30	83	100	74	82
Bolivia	M	382	5	14	15	5	7	6	9	30	51	63	45	63
	Kv	278	4	7	12	7	3	4	8	32	46	46	40	38
	Sa	660	9	21	27	12	10	10	17	62	97	109	85	101
Brasilien	M	496	10	13	21	22	26	18	17	51	94	73	49	63
	Kv	1 188	14	15	17	23	19	13	16	100	216	224	165	256
	Sa	1 684	24	28	38	45	45	31	33	151	310	297	214	319
Chile	M	5 044	17	30	51	56	72	80	115	408	590	636	635	1 343
	Kv	3 905	17	27	33	42	62	67	102	325	350	414	465	993
	Sa	8 949	34	57	84	98	134	147	217	733	940	1 050	1 100	2 336
Colombia	M	606	12	14	32	26	46	25	12	57	88	73	73	96
	Kv	607	8	14	21	24	33	19	11	55	83	85	90	105
	Sa	1 213	20	28	53	50	79	44	23	112	171	158	163	201
Ecuador	M	250	2	9	11	5	10	7	3	25	50	48	36	33
	Kv	242	5	10	10	8	6	4	3	22	50	41	32	40
	Sa	492	7	19	21	13	16	11	6	47	100	89	68	73
Peru	M	826	14	21	37	44	34	23	25	65	88	104	122	157
	Kv	871	8	12	19	31	28	28	23	65	125	170	128	133
	Sa	1 697	22	33	56	75	62	51	48	130	213	274	250	290
Uruguay	M	176	1	5	8	4	6	3	1	10	29	23	28	31
	Kv	139	1	3	1	5	1	5	2	7	17	20	15	21
	Sa	315	2	8	9	9	7	8	3	17	46	43	43	52
Venezuela	M	87	1	3	2	2	-	1	-	8	26	14	2	13
	Kv	127	-	-	1	3	1	1	2	14	28	29	22	14
	Sa	214	1	3	3	5	1	2	2	22	54	43	24	27
Övriga Sydamerika	M	26	1	-	3	-	1	-	1	2	5	3	4	2
	Kv	33	-	-	-	-	2	-	1	2	7	9	1	6
	Sa	59	1	-	3	-	3	-	2	4	12	12	5	8
Asien	M	47 600	2 804	2 009	2 333	2 393	2 430	1 561	1 652	4 665	6 190	5 981	5 015	6 461
	Kv	53 593	2 884	1 887	2 211	2 295	2 238	1 378	1 423	5 683	7 694	7 666	6 152	7 134
	Sa	101 193	5 688	3 896	4 544	4 688	4 668	2 939	3 075	10 348	13 884	13 647	11 167	13 595
Afghanistan	M	3 599	247	182	238	276	311	224	215	438	295	317	242	363
	Kv	3 182	227	183	210	243	233	162	156	401	331	257	203	287
	Sa	6 781	474	365	448	519	544	386	371	839	626	574	445	650

50-64	65-79	80-	5	6	7	8	9	10	11	12	13	14	15	16	17	18
1 059	323	90	47	44	40	33	36	39	42	31	42	51	36	47	40	31
878	259	116	33	44	29	33	42	31	33	43	25	36	28	44	30	34
1 937	582	206	80	88	69	66	78	70	75	74	67	87	64	91	70	65
24	3	2	5	5	4	3	3	5	6	5	3	7	5	8	4	5
11	8	3	5	6	3	4	6	3	8	3	-	5	2	5	3	4
35	11	5	10	11	7	7	9	8	14	8	3	12	7	13	7	9
6	2	-	1	-	1	-	-	-	-	-	1	1	-	-	-	1
3	2	1	-	-	1	-	-	1	-	1	-	1	-	1	-	-
9	4	1	1	-	2	-	-	1	-	1	1	2	-	1	-	1
105	32	7	8	6	2	3	6	5	4	2	5	6	2	2	1	1
92	18	7	4	4	6	2	4	3	1	3	4	3	4	3	3	1
197	50	14	12	10	8	5	10	8	5	5	9	9	6	5	4	2
27	2	-	2	1	1	2	1	3	3	8	4	4	5	8	4	7
24	12	3	1	3	2	1	-	1	3	4	2	7	2	9	4	7
51	14	3	3	4	3	3	1	4	6	12	6	11	7	17	8	14
12	2	1	2	1	3	3	1	-	1	3	1	1	1	4	2	3
30	3	1	3	6	2	1	3	3	3	2	3	-	3	2	1	3
42	5	2	5	7	5	4	4	3	4	5	4	1	4	6	3	6
3	-	-	1	-	-	-	1	-	2	1	1	2	-	2	2	2
5	-	-	2	1	-	2	1	-	1	1	-	1	1	-	2	2
8	-	-	3	1	-	2	2	-	3	2	1	3	1	2	4	4
8	5	-	-	1	-	1	1	-	-	-	-	-	1	-	-	-
6	-	-	-	-	1	-	-	2	-	-	-	-	-	2	1	-
14	5	-	-	1	1	1	1	2	-	-	-	-	1	2	1	-
848	274	80	27	26	26	16	22	23	26	11	24	24	19	21	23	8
686	215	99	16	24	10	21	26	16	16	25	15	17	16	18	12	14
1 534	489	179	43	50	36	37	48	39	42	36	39	41	35	39	35	22
26	3	-	1	4	3	5	1	3	-	1	3	6	3	2	4	4
21	1	2	2	-	4	2	2	2	1	4	1	2	-	4	4	3
47	4	2	3	4	7	7	3	5	1	5	4	8	3	6	8	7
1 132	173	49	38	38	60	53	69	56	50	60	59	67	79	82	85	97
947	324	158	31	34	42	31	43	43	56	47	64	49	45	62	80	79
2 079	497	207	69	72	102	84	112	99	106	107	123	116	124	144	165	176
26	8	-	-	3	1	1	-	2	-	-	1	1	1	3	1	4
23	10	18	2	-	-	1	1	-	-	3	2	1	-	1	-	2
49	18	18	2	3	1	2	1	2	-	3	3	2	1	4	1	6
56	10	3	4	5	5	4	6	2	1	2	1	2	4	4	2	6
18	8	5	4	-	5	2	5	1	6	-	1	-	2	3	1	5
74	18	8	8	5	10	6	11	3	7	2	2	2	6	7	3	11
31	6	2	5	4	4	11	6	8	6	8	5	10	11	9	9	5
95	12	3	7	4	5	6	6	7	8	8	5	6	8	5	8	7
126	18	5	12	8	9	17	12	15	14	16	10	16	19	14	17	12
854	123	34	10	8	18	11	22	14	19	23	20	21	31	32	48	58
656	256	96	8	10	11	10	12	11	12	19	27	21	14	23	44	46
1 510	379	130	18	18	29	21	34	25	31	42	47	42	45	55	92	104
46	5	1	5	4	9	11	12	12	5	9	13	14	19	14	11	5
47	8	4	1	8	10	5	6	6	11	7	11	11	11	9	10	6
93	13	5	6	12	19	16	18	18	16	16	24	25	30	23	21	11
10	-	1	4	3	3	1	7	1	2	2	7	1	2	4	3	1
9	2	-	4	4	3	3	4	4	3	1	3	2	1	2	2	-
19	2	1	8	7	6	4	11	5	5	3	10	3	3	6	5	1
72	15	5	8	8	15	10	12	14	16	14	9	16	9	14	9	17
63	22	16	5	5	8	3	8	10	12	9	13	8	7	14	14	11
135	37	21	13	13	23	13	20	24	28	23	22	24	16	28	23	28
22	2	3	1	3	3	2	3	2	1	1	3	2	1	1	2	-
19	6	16	-	3	-	-	1	2	3	-	1	-	-	5	-	1
41	8	19	1	6	3	2	4	4	4	1	4	2	1	6	2	1
13	2	-	1	-	-	2	-	1	-	1	-	-	-	1	-	-
12	-	-	-	-	-	1	-	2	1	-	-	-	1	-	1	1
25	2	-	1	-	-	3	-	3	1	1	-	-	1	1	1	1
2	2	-	-	-	2	-	1	-	-	-	-	-	1	-	-	1
5	-	-	-	-	-	-	-	-	-	-	-	1	-	-	-	-
7	2	-	-	-	2	-	1	-	-	-	1	-	2	-	-	1
3 109	839	158	660	685	770	767	796	807	808	778	812	833	785	796	765	840
3 025	1 471	452	659	650	672	726	813	775	798	722	733	776	729	675	703	641
6 134	2 310	610	1 319	1 335	1 442	1 493	1 609	1 582	1 606	1 500	1 545	1 609	1 514	1 471	1 468	1 481
200	46	5	64	64	81	66	91	83	95	98	97	114	100	110	114	118
180	105	4	73	53	59	68	83	80	85	78	84	69	80	80	82	80
380	151	9	137	117	140	134	174	163	180	176	181	183	180	190	196	198

1.2.8 (forts.)

	Kön	Samtliga	därav efter ålder											
			0–3	4–6	7–9	10–12	13–15	16–17	18–19	20–24	25–29	30–34	35–39	40–49
Armenien	M	246	13	7	19	9	19	9	12	20	28	33	21	31
	Kv	282	12	10	10	13	18	10	11	25	26	42	25	45
	Sa	528	25	17	29	22	37	19	23	45	54	75	46	76
Azerbajdjan	M	153	7	7	13	13	10	6	10	13	18	8	15	22
	Kv	197	5	11	9	14	6	6	1	9	28	40	29	23
	Sa	350	12	18	22	27	16	12	11	22	46	48	44	45
Bangladesh	M	734	14	15	14	16	11	9	10	43	201	156	133	90
	Kv	581	14	12	20	11	15	7	11	101	168	97	59	34
	Sa	1 315	28	27	34	27	26	16	21	144	369	253	192	124
Filippinerna	M	457	22	33	37	44	39	24	27	45	45	57	41	30
	Kv	1 820	19	37	37	43	41	28	26	175	355	405	273	302
	Sa	2 277	41	70	74	87	80	52	53	220	400	462	314	332
Indien	M	1 907	66	23	21	18	15	10	13	458	702	233	140	128
	Kv	1 116	48	23	23	21	19	10	8	120	222	212	143	141
	Sa	3 023	114	46	44	39	34	20	21	578	924	445	283	269
Indonesien	M	242	16	8	3	7	5	3	4	9	42	56	49	28
	Kv	422	17	13	6	2	8	1	6	38	101	88	63	64
	Sa	664	33	21	9	9	13	4	10	47	143	144	112	92
Irak	M	20 882	1 602	1 044	1 217	1 195	1 208	773	895	1 966	2 176	2 432	2 095	2 613
	Kv	18 890	1 564	945	1 098	1 150	1 117	643	678	2 088	2 081	2 051	1 657	2 095
	Sa	39 772	3 166	1 989	2 315	2 345	2 325	1 416	1 573	4 054	4 257	4 483	3 752	4 708
Iran	M	6 059	177	165	185	239	286	182	184	501	614	614	712	1 313
	Kv	6 384	201	165	197	191	215	180	179	675	859	844	758	878
	Sa	12 443	378	330	382	430	501	362	363	1 176	1 473	1 458	1 470	2 191
Israel	M	398	7	13	6	12	6	1	2	15	70	74	65	87
	Kv	218	8	5	9	4	4	1	2	8	41	34	32	34
	Sa	616	15	18	15	16	10	2	4	23	111	108	97	121
Japan	M	724	22	24	19	17	14	5	3	20	70	104	98	76
	Kv	1 273	31	17	10	12	9	4	6	40	159	253	201	233
	Sa	1 997	53	41	29	29	23	9	9	60	229	357	299	309
Jordanien	M	376	18	19	17	8	13	6	10	22	78	73	47	40
	Kv	317	21	7	10	12	9	5	9	56	51	50	32	37
	Sa	693	39	26	27	20	22	11	19	78	129	123	79	77
Kina	M	2 748	107	68	64	76	74	61	55	358	428	429	362	489
	Kv	3 423	292	57	67	56	75	62	58	393	597	610	465	501
	Sa	6 171	399	125	131	132	149	123	113	751	1 025	1 039	827	990
Korea, Syd-	M	257	29	15	13	9	13	3	-	7	19	42	32	51
	Kv	377	27	15	12	15	10	5	2	11	62	71	61	58
	Sa	634	56	30	25	24	23	8	2	18	81	113	93	109
Laos	M	72	1	2	4	4	3	-	2	9	14	8	10	11
	Kv	74	2	2	3	1	2	2	-	8	10	11	13	17
	Sa	146	3	4	7	5	5	2	2	17	24	19	23	28
Libanon	M	1 203	41	28	29	22	20	16	11	102	275	232	186	150
	Kv	1 022	35	28	23	25	17	9	26	183	207	180	109	89
	Sa	2 225	76	56	52	47	37	25	37	285	482	412	295	239
Malaysia	M	318	3	7	7	13	9	8	5	15	15	34	31	92
	Kv	433	11	9	8	9	6	6	10	9	50	69	61	132
	Sa	751	14	16	15	22	15	14	15	24	65	103	92	224
Pakistan	M	903	24	15	18	16	12	7	4	112	317	190	80	72
	Kv	610	42	20	17	23	24	7	10	102	125	77	49	73
	Sa	1 513	66	35	35	39	36	14	14	214	442	267	129	145
Saudiarabien	M	64	8	10	4	2	1	1	-	-	2	18	8	8
	Kv	55	15	8	4	1	-	-	-	7	5	12	1	1
	Sa	119	23	18	8	3	1	1	-	7	7	30	9	9
Singapore	M	77	3	1	-	3	1	1	-	2	14	19	6	10
	Kv	166	-	-	1	1	1	2	2	11	25	25	18	57
	Sa	243	3	1	1	4	2	3	2	13	39	44	24	67
Sri Lanka	M	425	13	8	4	9	13	8	11	30	57	97	52	73
	Kv	546	7	5	10	7	14	7	5	52	98	85	82	107
	Sa	971	20	13	14	16	27	15	16	82	155	182	134	180
Syrien	M	2 117	147	81	62	48	38	39	27	137	322	348	309	341
	Kv	2 100	115	76	61	64	54	26	52	314	364	251	222	236
	Sa	4 217	262	157	123	112	92	65	79	451	686	599	531	577
Taiwan	M	53	3	1	-	1	2	-	-	12	8	6	5	11
	Kv	127	3	-	1	1	-	-	-	17	28	20	26	20
	Sa	180	6	1	1	2	2	-	-	29	36	26	31	31
Thailand	M	1 942	134	155	267	239	204	100	91	190	183	153	94	79
	Kv	7 853	87	168	286	259	235	131	98	604	1 344	1 547	1 346	1 387
	Sa	9 795	221	323	553	498	439	231	189	794	1 527	1 700	1 440	1 466

50-64	65-79	80-	5	6	7	8	9	10	11	12	13	14	15	16	17	18
17	8	-	2	2	6	9	4	2	3	4	7	6	6	1	8	7
22	13	-	4	5	2	2	6	6	4	3	6	5	7	4	6	4
39	21	-	6	7	8	11	10	8	7	7	13	11	13	5	14	11
10	1	-	2	4	4	4	5	8	2	3	5	3	2	5	1	5
12	3	1	2	4	1	3	5	3	4	7	3	2	1	2	4	-
22	4	1	4	8	5	7	10	11	6	10	8	5	3	7	5	5
14	5	3	4	6	4	2	8	5	4	7	2	6	3	7	2	4
11	16	5	2	7	3	7	10	3	3	5	3	3	9	3	4	6
25	21	8	6	13	7	9	18	8	7	12	5	9	12	10	6	10
7	6	-	8	16	9	12	16	19	12	13	14	9	16	10	14	17
60	14	5	9	14	14	14	9	18	15	10	19	11	11	10	18	12
67	20	5	17	30	23	26	25	37	27	23	33	20	27	20	32	29
60	16	4	7	8	10	5	6	7	5	6	4	6	5	7	3	7
77	38	11	9	6	6	9	8	9	8	4	5	4	10	5	5	4
137	54	15	16	14	16	14	14	16	13	10	9	10	15	12	8	11
10	2	-	4	1	1	1	1	3	4	-	1	3	1	1	2	2
13	1	1	7	3	2	3	1	-	2	-	2	3	3	-	1	-
23	3	1	11	4	3	4	2	3	6	-	3	6	4	1	3	2
1 292	347	27	351	336	412	412	393	414	409	372	391	402	415	394	379	430
1 164	495	64	314	345	352	348	398	407	399	344	356	398	363	317	326	298
2 456	842	91	665	681	764	760	791	821	808	716	747	800	778	711	705	728
603	207	77	52	65	54	62	69	83	90	66	99	105	82	92	90	104
349	444	249	52	56	63	61	73	53	60	78	72	71	72	80	100	75
952	651	326	104	121	117	123	142	136	150	144	171	176	154	172	190	179
26	11	3	4	5	3	2	1	4	4	4	3	2	1	-	1	2
22	7	7	3	-	3	1	5	2	-	2	-	3	1	1	-	-
48	18	10	7	5	6	3	6	6	4	6	3	5	2	1	1	2
233	18	1	8	10	6	11	2	6	4	7	3	3	8	2	3	1
253	36	9	6	5	3	3	4	6	3	3	5	3	1	3	1	3
486	54	10	14	15	9	14	6	12	7	10	8	6	9	5	4	4
24	-	1	4	6	7	2	8	2	4	2	6	4	3	5	1	2
9	7	2	4	1	5	1	4	4	4	4	1	5	3	2	3	5
33	7	3	8	7	12	3	12	6	8	6	7	9	6	7	4	7
127	43	7	16	25	16	23	25	23	25	28	18	32	24	32	29	33
110	60	20	19	19	16	24	27	16	20	20	27	25	23	35	27	31
237	103	27	35	44	32	47	52	39	45	48	45	57	47	67	56	64
20	4	-	6	5	4	6	3	2	5	2	8	5	-	3	-	-
18	7	3	4	7	7	4	1	4	6	5	2	5	3	3	2	1
38	11	3	10	12	11	10	4	6	11	7	10	10	3	6	2	1
3	1	-	1	1	1	1	2	1	1	2	2	1	-	-	-	1
2	-	1	1	-	1	2	-	1	-	-	1	1	-	-	2	-
5	1	1	2	1	2	3	2	2	1	2	3	2	-	-	2	1
57	29	5	10	6	9	14	6	7	8	7	7	4	9	12	4	6
44	34	13	14	6	11	4	8	8	7	10	9	6	2	5	4	7
101	63	18	24	12	20	18	14	15	15	17	16	10	11	17	8	13
79	-	-	-	3	2	2	3	6	3	4	3	1	5	4	4	1
43	7	3	3	4	1	3	4	1	3	5	2	3	1	4	2	5
122	7	3	3	7	3	5	7	7	6	9	5	4	6	8	6	6
24	9	3	3	4	7	5	6	4	4	8	6	4	2	5	2	3
17	18	6	6	9	5	4	8	9	10	4	9	9	6	6	1	6
41	27	9	9	13	12	9	14	13	14	12	15	13	8	11	3	9
-	1	1	3	1	2	2	-	1	1	-	1	-	-	-	1	-
1	-	-	4	2	2	1	1	-	1	-	-	-	-	-	-	-
1	1	1	7	3	4	3	1	1	2	-	1	-	-	-	1	-
15	2	-	1	-	-	-	-	1	-	2	1	-	-	-	1	-
20	2	1	-	-	-	-	1	-	1	-	1	-	-	-	2	1
35	4	1	1	-	-	-	1	1	1	2	2	-	-	-	3	1
43	5	2	2	3	2	-	2	3	2	4	5	3	5	4	4	2
44	17	6	2	1	3	5	2	1	4	2	3	6	5	4	3	3
87	22	8	4	4	5	5	4	4	6	6	8	9	10	8	7	5
139	66	13	30	24	21	20	21	10	12	26	11	12	15	18	21	14
142	97	26	32	20	14	24	23	25	22	17	16	22	16	16	10	18
281	163	39	62	44	35	44	44	35	34	43	27	34	31	34	31	32
3	1	-	-	-	-	-	-	-	1	-	-	1	1	-	-	-
7	2	2	-	-	-	-	1	-	1	-	-	-	-	-	-	-
10	3	2	-	-	-	-	1	-	2	-	-	1	1	-	-	-
50	3	-	55	61	88	85	94	78	77	84	83	68	53	55	45	45
333	23	5	62	67	82	107	97	88	91	80	80	84	71	61	70	47
383	26	5	117	128	170	192	191	166	168	164	163	152	124	116	115	92

1.2.8 (forts.)

	Kön	Samtliga	därav efter ålder											
			0–3	4–6	7–9	10–12	13–15	16–17	18–19	20–24	25–29	30–34	35–39	40–49
Vietnam	M	872	37	42	36	44	54	40	32	70	95	124	107	163
	Kv	1 173	33	31	47	58	52	35	43	161	220	174	114	160
	Sa	2 045	70	73	83	102	106	75	75	231	315	298	221	323
Övriga Asien	M	772	43	36	36	53	49	25	29	71	102	124	75	90
	Kv	952	48	40	32	59	54	29	24	75	137	161	110	123
	Sa	1 724	91	76	68	112	103	54	53	146	239	285	185	213
Oceanien	M	1 529	10	21	13	14	18	10	7	81	275	369	268	296
	Kv	873	14	16	15	18	16	9	3	67	152	179	116	157
	Sa	2 402	24	37	28	32	34	19	10	148	427	548	384	453
Australien	M	1 130	10	16	10	11	13	9	6	58	203	253	188	224
	Kv	676	12	12	11	12	10	7	3	51	123	143	80	122
	Sa	1 806	22	28	21	23	23	16	9	109	326	396	268	346
Nya Zeeland	M	383	-	5	3	2	4	-	-	20	70	113	78	71
	Kv	169	2	4	3	4	6	2	-	14	24	31	28	30
	Sa	552	2	9	6	6	10	2	-	34	94	144	106	101
Övriga Oceanien	M	16	-	-	-	1	1	1	1	3	2	3	2	1
	Kv	28	-	-	1	2	-	-	-	2	5	5	8	5
	Sa	44	-	-	1	3	1	1	1	5	7	8	10	6
Statslös	M	2 993	505	247	211	203	203	117	59	203	414	317	199	202
	Kv	2 160	461	218	191	209	191	95	43	171	196	126	86	83
	Sa	5 153	966	465	402	412	394	212	102	374	610	443	285	285
Okänt	M	1 242	224	86	60	58	30	19	16	66	89	103	100	185
	Kv	1 123	213	68	63	47	42	9	15	47	49	66	84	175
	Sa	2 365	437	154	123	105	72	28	31	113	138	169	184	360
Samtliga	M	238 360	9 253	7 167	7 476	7 900	7 975	5 061	4 692	15 808	25 132	26 763	25 398	38 317
	Kv	242 781	9 055	6 786	7 218	7 614	7 518	4 736	4 918	19 449	27 110	27 473	24 041	37 179
	Sa	481 141	18 308	13 953	14 694	15 514	15 493	9 797	9 610	35 257	52 242	54 236	49 439	75 496

50-64	65-79	80-	5	6	7	8	9	10	11	12	13	14	15	16	17	18
21	4	3	11	15	9	12	15	13	15	16	16	20	18	19	21	21
28	12	5	12	7	9	19	19	15	26	17	15	16	21	15	20	21
49	16	8	23	22	18	31	34	28	41	33	31	36	39	34	41	42
32	4	3	12	14	12	9	15	22	18	13	19	19	11	10	15	15
44	13	3	15	9	8	9	15	16	19	24	12	22	20	19	10	14
76	17	6	27	23	20	18	30	38	37	37	31	41	31	29	25	29
124	22	1	4	11	6	4	3	3	4	7	5	4	9	8	2	4
96	14	1	4	6	6	6	3	3	10	5	4	5	7	4	5	1
220	36	2	8	17	12	10	6	6	14	12	9	9	16	12	7	5
107	21	1	3	9	4	4	2	3	4	4	4	3	6	7	2	3
76	13	1	3	6	4	4	3	3	5	4	2	3	5	3	4	1
183	34	2	6	15	8	8	5	6	9	8	6	6	11	10	6	4
16	1	-	1	2	2	-	1	-	-	2	1	1	2	-	-	-
20	1	-	1	-	2	1	-	-	3	1	2	2	2	1	1	-
36	2	-	2	2	4	1	1	-	3	3	3	3	4	1	1	-
1	-	-	-	-	-	-	-	-	-	1	-	-	1	1	-	1
-	-	-	-	-	-	1	-	-	2	-	-	-	-	-	-	-
1	-	-	-	-	-	1	-	-	2	1	-	-	1	1	-	1
76	32	5	75	78	78	58	75	57	81	65	72	63	68	70	47	30
49	29	12	65	65	70	61	60	66	75	68	71	51	69	63	32	19
125	61	17	140	143	148	119	135	123	156	133	143	114	137	133	79	49
108	71	27	22	25	28	15	17	21	19	18	15	6	9	7	12	10
131	71	43	22	27	23	21	19	14	15	18	15	14	13	3	6	6
239	142	70	44	52	51	36	36	35	34	36	30	20	22	10	18	16
39 690	15 614	2 114	2 346	2 445	2 433	2 491	2 552	2 605	2 623	2 672	2 642	2 772	2 561	2 616	2 445	2 316
37 897	17 565	4 222	2 303	2 267	2 369	2 345	2 504	2 573	2 553	2 488	2 514	2 580	2 424	2 401	2 335	2 316
77 587	33 179	6 336	4 649	4 712	4 802	4 836	5 056	5 178	5 176	5 160	5 156	5 352	4 985	5 017	4 780	4 632

Län, storstadsområden, riksområden och landskap

1.3.1 Folkmängd länsvis efter kön, ålder och civilstånd den 31 december 2004 enligt indelning den 1 januari 2005

1.3.1 Population by sex, age, marital status by county Dec. 31, 2004 according to the administrative subdivisions of Jan, 1, 2005

Ålder	Samtliga	Därav efter		Civilstånd							
		Kön		Ogifta		Gifta		Änklingar och änkor		Frånskilda	
		Män	Kvinnor	Män	Kvinnor	Män	Kvinnor	Män	Kvinnor	Män	Kvinnor
01 Stockholms län											
0 – 4	117 363	60 138	57 225	60 138	57 225	-	-	-	-	-	-
5 – 9	104 061	53 321	50 740	53 321	50 740	-	-	-	-	-	-
10 – 14	122 931	63 086	59 845	63 086	59 845	-	-	-	-	-	-
15 – 19	108 232	55 358	52 874	55 322	52 579	36	288	-	1	-	6
20 – 24	104 254	51 722	52 532	50 149	47 719	1 454	4 440	1	1	118	372
25 – 29	131 094	64 020	67 074	55 699	51 794	7 475	13 363	9	27	837	1 890
30 – 34	156 756	78 475	78 281	52 886	43 217	22 600	29 945	24	101	2 965	5 018
35 – 39	153 176	77 593	75 583	38 752	31 174	32 242	35 137	69	214	6 530	9 058
40 – 44	141 144	71 833	69 311	28 859	23 286	33 391	33 949	132	412	9 451	11 664
45 – 49	123 689	63 052	60 637	20 693	16 298	31 408	30 693	220	764	10 731	12 882
50 – 54	115 318	57 864	57 454	15 048	12 045	31 053	30 367	367	1 315	11 396	13 727
55 – 59	126 333	61 868	64 465	12 166	9 987	35 729	35 357	838	2 602	13 135	16 519
60 – 64	104 919	52 037	52 882	7 292	5 809	32 552	29 104	1 164	4 102	11 029	13 867
65 – 69	71 457	34 347	37 110	3 454	3 154	22 491	19 418	1 430	5 328	6 972	9 210
70 – 74	56 873	25 538	31 335	2 181	2 257	17 046	14 691	1 879	7 637	4 432	6 750
75 – 79	51 196	21 018	30 178	1 528	2 080	13 935	11 707	2 720	11 288	2 835	5 103
80 – 84	45 372	16 974	28 398	981	2 047	10 700	7 711	3 637	14 554	1 656	4 086
85 – 89	25 067	7 989	17 078	343	1 343	4 324	2 680	2 685	10 957	637	2 098
90 – 94	10 831	2 593	8 238	112	761	1 087	548	1 243	6 012	151	917
95 –	2 834	456	2 378	18	284	126	72	292	1 801	20	221
0 – 6	158 052	80 994	77 058	80 994	77 058	-	-	-	-	-	-
7 – 17	253 710	130 130	123 580	130 129	123 575	1	5	-	-	-	-
18 – 24	145 079	72 501	72 578	70 893	67 475	1 489	4 723	1	2	118	378
25 – 44	582 170	291 921	290 249	176 196	149 471	95 708	112 394	234	754	19 783	27 630
45 – 64	470 259	234 821	235 438	55 199	44 139	130 742	125 521	2 589	8 783	46 291	56 995
65 – 79	179 526	80 903	98 623	7 163	7 491	53 472	45 816	6 029	24 253	14 239	21 063
80 –	84 104	28 012	56 092	1 454	4 435	16 237	11 011	7 857	33 324	2 464	7 322
Summa	1 872 900	919 282	953 618	522 028	473 644	297 649	299 470	16 710	67 116	82 895	113 388
03 Uppsala län											
0 – 4	17 055	8 766	8 289	8 766	8 289	-	-	-	-	-	-
5 – 9	16 641	8 615	8 026	8 615	8 026	-	-	-	-	-	-
10 – 14	21 373	10 921	10 452	10 921	10 452	-	-	-	-	-	-
15 – 19	20 034	10 248	9 786	10 241	9 754	7	31	-	-	-	1
20 – 24	21 427	10 246	11 181	10 039	10 586	189	550	1	-	17	45
25 – 29	21 377	10 706	10 671	9 413	8 549	1 211	1 943	-	2	82	177
30 – 34	21 449	10 873	10 576	7 300	5 737	3 233	4 239	6	13	334	587
35 – 39	21 693	10 918	10 775	5 513	4 363	4 611	5 257	15	21	779	1 134
40 – 44	20 272	10 166	10 106	3 860	3 156	5 091	5 343	13	57	1 202	1 550
45 – 49	19 347	9 595	9 752	2 954	2 353	5 227	5 401	29	108	1 385	1 890
50 – 54	19 298	9 577	9 721	2 265	1 720	5 543	5 760	67	204	1 702	2 037
55 – 59	21 745	10 838	10 907	1 908	1 449	6 793	6 686	161	447	1 976	2 325
60 – 64	17 072	8 665	8 407	1 059	708	5 766	5 178	207	614	1 633	1 907
65 – 69	11 919	5 848	6 071	533	411	4 068	3 622	227	839	1 020	1 199
70 – 74	9 643	4 489	5 154	394	313	3 104	2 697	343	1 313	648	831
75 – 79	8 708	3 876	4 832	321	298	2 636	2 076	479	1 855	440	603
80 – 84	7 393	2 958	4 435	236	241	1 838	1 281	652	2 487	232	426
85 – 89	3 986	1 412	2 574	100	166	775	404	465	1 801	72	203
90 – 94	1 684	501	1 183	36	85	182	70	265	961	18	67
95 –	448	98	350	4	28	30	10	63	297	1	15
0 – 6	23 354	12 028	11 326	12 028	11 326	-	-	-	-	-	-
7 – 17	43 984	22 574	21 410	22 574	21 409	-	1	-	-	-	-
18 – 24	29 192	14 194	14 998	13 980	14 372	196	580	1	-	17	46
25 – 44	84 791	42 663	42 128	26 086	21 805	14 146	16 782	34	93	2 397	3 448
45 – 64	77 462	38 675	38 787	8 186	6 230	23 329	23 025	464	1 373	6 696	8 159
65 – 79	30 270	14 213	16 057	1 248	1 022	9 808	8 395	1 049	4 007	2 108	2 633
80 –	13 511	4 969	8 542	376	520	2 825	1 765	1 445	5 546	323	711
Summa	302 564	149 316	153 248	84 478	76 684	50 304	50 548	2 993	11 019	11 541	14 997

1.3.1 (forts.)

Ålder	Samtliga	Därav efter		Civilstånd							
		Kön		Ogifta		Giftna		Änklingar och änkor		Frånskilda	
		Män	Kvinnor	Män	Kvinnor	Män	Kvinnor	Män	Kvinnor	Män	Kvinnor
04 Södermanlands län											
0 – 4	13 549	6 992	6 557	6 992	6 557	-	-	-	-	-	-
5 – 9	13 835	7 047	6 788	7 047	6 788	-	-	-	-	-	-
10 – 14	18 761	9 610	9 151	9 610	9 151	-	-	-	-	-	-
15 – 19	17 506	9 016	8 490	9 013	8 456	3	32	-	-	-	2
20 – 24	13 301	6 881	6 420	6 729	5 933	146	441	-	-	6	46
25 – 29	12 909	6 634	6 275	5 740	4 673	804	1 400	1	3	89	199
30 – 34	15 473	7 736	7 737	5 188	4 063	2 229	3 118	4	8	315	548
35 – 39	17 983	9 206	8 777	4 670	3 453	3 779	4 224	5	36	752	1 064
40 – 44	17 418	8 890	8 528	3 643	2 581	4 118	4 402	13	62	1 116	1 483
45 – 49	17 007	8 582	8 425	2 636	1 893	4 500	4 777	33	100	1 413	1 655
50 – 54	17 401	8 754	8 647	2 101	1 441	4 999	5 256	73	209	1 581	1 741
55 – 59	20 218	10 135	10 083	1 691	1 005	6 319	6 479	177	431	1 948	2 168
60 – 64	17 271	8 790	8 481	996	536	5 957	5 480	238	704	1 599	1 761
65 – 69	13 050	6 465	6 585	518	317	4 506	4 005	323	1 044	1 118	1 219
70 – 74	11 022	5 166	5 856	400	239	3 550	3 180	469	1 607	747	830
75 – 79	9 612	4 195	5 417	306	218	2 869	2 277	607	2 333	413	589
80 – 84	8 301	3 258	5 043	203	205	2 102	1 384	693	3 013	260	441
85 – 89	4 325	1 457	2 868	82	142	778	392	508	2 158	89	176
90 – 94	1 737	451	1 286	26	88	169	69	234	1 062	22	67
95 –	391	82	309	10	18	17	1	52	276	3	14
0 – 6	18 720	9 642	9 078	9 642	9 078	-	-	-	-	-	-
7 – 17	38 335	19 585	18 750	19 585	18 750	-	-	-	-	-	-
18 – 24	19 897	10 319	9 578	10 164	9 057	149	473	-	-	6	48
25 – 44	63 783	32 466	31 317	19 241	14 770	10 930	13 144	23	109	2 272	3 294
45 – 64	71 897	36 261	35 636	7 424	4 875	21 775	21 992	521	1 444	6 541	7 325
65 – 79	33 684	15 826	17 858	1 224	774	10 925	9 462	1 399	4 984	2 278	2 638
80 –	14 754	5 248	9 506	321	453	3 066	1 846	1 487	6 509	374	698
Summa	261 070	129 347	131 723	67 601	57 757	46 845	46 917	3 430	13 046	11 471	14 003
05 Östergötlands län											
0 – 4	21 345	10 944	10 401	10 944	10 401	-	-	-	-	-	-
5 – 9	22 088	11 284	10 804	11 284	10 804	-	-	-	-	-	-
10 – 14	29 124	14 978	14 146	14 978	14 146	-	-	-	-	-	-
15 – 19	27 201	14 177	13 024	14 165	12 980	12	41	-	-	-	3
20 – 24	27 155	14 397	12 758	14 137	12 023	246	684	-	2	14	49
25 – 29	25 242	13 221	12 021	11 678	9 221	1 412	2 531	1	8	130	261
30 – 34	27 101	14 074	13 027	9 525	6 952	4 139	5 365	3	8	407	702
35 – 39	28 924	14 838	14 086	7 610	5 553	6 207	6 955	20	47	1 001	1 531
40 – 44	27 220	14 079	13 141	5 779	4 017	6 626	7 025	26	85	1 648	2 014
45 – 49	26 339	13 433	12 906	4 265	2 969	7 146	7 487	54	149	1 968	2 301
50 – 54	26 625	13 396	13 229	3 198	2 211	7 890	8 129	99	303	2 209	2 586
55 – 59	29 398	14 726	14 672	2 540	1 532	9 483	9 606	235	679	2 468	2 855
60 – 64	24 920	12 533	12 387	1 468	842	8 625	8 135	319	1 016	2 121	2 394
65 – 69	19 079	9 279	9 800	801	537	6 548	6 109	435	1 508	1 495	1 646
70 – 74	16 128	7 395	8 733	595	441	5 319	4 700	554	2 367	927	1 225
75 – 79	15 013	6 527	8 486	499	403	4 542	3 663	896	3 543	590	877
80 – 84	12 872	5 075	7 797	353	370	3 283	2 257	1 082	4 553	357	617
85 – 89	6 874	2 369	4 505	141	242	1 295	618	820	3 383	113	262
90 – 94	2 709	790	1 919	51	137	312	103	398	1 586	29	93
95 –	633	144	489	9	49	31	15	101	400	3	25
0 – 6	29 542	15 159	14 383	15 159	14 383	-	-	-	-	-	-
7 – 17	59 604	30 712	28 892	30 712	28 891	-	1	-	-	-	-
18 – 24	37 767	19 909	17 858	19 637	17 080	258	724	-	2	14	52
25 – 44	108 487	56 212	52 275	34 592	25 743	18 384	21 876	50	148	3 186	4 508
45 – 64	107 282	54 088	53 194	11 471	7 554	33 144	33 357	707	2 147	8 766	10 136
65 – 79	50 220	23 201	27 019	1 895	1 381	16 409	14 472	1 885	7 418	3 012	3 748
80 –	23 088	8 378	14 710	554	798	4 921	2 993	2 401	9 922	502	997
Summa	415 990	207 659	208 331	114 020	95 830	73 116	73 423	5 043	19 637	15 480	19 441

1.3.1 (forts.)

Ålder	Samtliga	Därav efter		Civilstånd							
		Kön		Ogifta		Gifta		Änklingar och änkor		Frånskilda	
		Män	Kvinnor	Män	Kvinnor	Män	Kvinnor	Män	Kvinnor	Män	Kvinnor
06 Jönköpings län											
0 – 4	17 841	9 177	8 664	9 177	8 664	-	-	-	-	-	-
5 – 9	18 411	9 454	8 957	9 454	8 957	-	-	-	-	-	-
10 – 14	24 368	12 404	11 964	12 404	11 964	-	-	-	-	-	-
15 – 19	22 862	11 781	11 081	11 775	11 035	5	45	-	-	1	1
20 – 24	18 555	9 674	8 881	9 385	8 013	275	824	-	1	14	43
25 – 29	17 817	9 208	8 609	7 650	5 941	1 454	2 457	-	5	104	206
30 – 34	20 605	10 500	10 105	6 481	4 724	3 724	4 830	2	16	293	535
35 – 39	23 080	11 920	11 160	5 402	3 722	5 748	6 362	9	42	761	1 034
40 – 44	21 561	11 108	10 453	3 989	2 634	6 003	6 415	13	59	1 103	1 345
45 – 49	20 899	10 706	10 193	2 914	1 852	6 394	6 563	36	131	1 362	1 647
50 – 54	20 865	10 577	10 288	2 190	1 361	6 745	6 995	81	264	1 561	1 668
55 – 59	22 957	11 619	11 338	1 605	960	8 190	8 008	146	486	1 678	1 884
60 – 64	19 094	9 564	9 530	959	609	6 980	6 595	246	884	1 379	1 442
65 – 69	15 053	7 172	7 881	622	481	5 263	5 045	314	1 268	973	1 087
70 – 74	13 425	6 183	7 242	536	435	4 535	4 050	480	2 017	632	740
75 – 79	12 514	5 353	7 161	474	419	3 829	3 136	662	3 048	388	558
80 – 84	10 690	4 328	6 362	393	465	2 824	1 843	871	3 696	240	358
85 – 89	5 901	2 117	3 784	181	253	1 193	512	670	2 864	73	155
90 – 94	2 321	694	1 627	68	154	266	87	343	1 323	17	63
95 –	478	100	378	10	48	23	1	66	320	1	9
0 – 6	24 848	12 775	12 073	12 775	12 073	-	-	-	-	-	-
7 – 17	49 783	25 410	24 373	25 410	24 373	-	-	-	-	-	-
18 – 24	27 406	14 305	13 101	14 010	12 187	280	869	-	1	15	44
25 – 44	83 063	42 736	40 327	23 522	17 021	16 929	20 064	24	122	2 261	3 120
45 – 64	83 815	42 466	41 349	7 668	4 782	28 309	28 161	509	1 765	5 980	6 641
65 – 79	40 992	18 708	22 284	1 632	1 335	13 627	12 231	1 456	6 333	1 993	2 385
80 –	19 390	7 239	12 151	652	920	4 306	2 443	1 950	8 203	331	585
Summa	329 297	163 639	165 658	85 669	72 691	63 451	63 768	3 939	16 424	10 580	12 775
07 Kronobergs län											
0 – 4	9 051	4 662	4 389	4 662	4 389	-	-	-	-	-	-
5 – 9	9 400	4 849	4 551	4 849	4 551	-	-	-	-	-	-
10 – 14	12 260	6 389	5 871	6 389	5 871	-	-	-	-	-	-
15 – 19	11 753	6 040	5 713	6 037	5 678	3	35	-	-	-	-
20 – 24	11 315	5 823	5 492	5 727	5 181	94	295	-	-	2	16
25 – 29	10 457	5 566	4 891	4 992	3 860	535	917	-	1	39	113
30 – 34	10 612	5 501	5 111	3 772	2 710	1 572	2 165	-	4	157	232
35 – 39	12 052	6 238	5 814	3 160	2 181	2 694	3 062	6	13	378	558
40 – 44	11 246	5 745	5 501	2 290	1 586	2 887	3 167	10	27	558	721
45 – 49	11 304	5 744	5 560	1 811	1 128	3 185	3 457	29	79	719	896
50 – 54	11 927	6 043	5 884	1 358	827	3 791	3 958	43	127	851	972
55 – 59	12 805	6 559	6 246	1 118	527	4 320	4 260	96	276	1 025	1 183
60 – 64	10 647	5 450	5 197	645	319	3 836	3 569	166	415	803	894
65 – 69	8 463	4 160	4 303	426	249	2 972	2 773	195	656	567	625
70 – 74	7 468	3 483	3 985	398	216	2 465	2 228	244	1 080	376	461
75 – 79	6 931	3 096	3 835	389	242	2 107	1 718	347	1 572	253	303
80 – 84	5 693	2 422	3 271	321	201	1 479	921	481	1 936	141	213
85 – 89	3 179	1 173	2 006	152	130	628	274	350	1 506	43	96
90 – 94	1 386	420	966	51	69	165	53	198	806	6	38
95 –	336	81	255	8	33	16	3	53	215	4	4
0 – 6	12 614	6 505	6 109	6 505	6 109	-	-	-	-	-	-
7 – 17	25 303	13 110	12 193	13 110	12 192	-	1	-	-	-	-
18 – 24	15 862	8 148	7 714	8 049	7 369	97	329	-	-	2	16
25 – 44	44 367	23 050	21 317	14 214	10 337	7 688	9 311	16	45	1 132	1 624
45 – 64	46 683	23 796	22 887	4 932	2 801	15 132	15 244	334	897	3 398	3 945
65 – 79	22 862	10 739	12 123	1 213	707	7 544	6 719	786	3 308	1 196	1 389
80 –	10 594	4 096	6 498	532	433	2 288	1 251	1 082	4 463	194	351
Summa	178 285	89 444	88 841	48 555	39 948	32 749	32 855	2 218	8 713	5 922	7 325

1.3.1 (forts.)

Ålder	Samtliga	Därav efter		Civilstånd							
		Kön		Ogifta		Giftna		Änklingar och änkor		Fränskilda	
		Män	Kvinnor	Män	Kvinnor	Män	Kvinnor	Män	Kvinnor	Män	Kvinnor
08 Kalmar län											
0 – 4	10 790	5 575	5 215	5 575	5 215	-	-	-	-	-	-
5 – 9	11 602	5 942	5 660	5 942	5 660	-	-	-	-	-	-
10 – 14	16 594	8 456	8 138	8 456	8 138	-	-	-	-	-	-
15 – 19	15 813	8 106	7 707	8 104	7 688	2	19	-	-	-	-
20 – 24	12 671	6 583	6 088	6 472	5 779	105	289	-	-	6	20
25 – 29	11 466	6 058	5 408	5 385	4 192	622	1 101	-	2	51	113
30 – 34	13 049	6 681	6 368	4 678	3 475	1 809	2 529	2	11	192	353
35 – 39	15 226	7 823	7 403	4 113	3 061	3 158	3 568	8	31	544	743
40 – 44	15 109	7 726	7 383	3 333	2 318	3 585	3 960	12	73	796	1 032
45 – 49	15 305	7 635	7 670	2 587	1 799	3 975	4 542	38	101	1 035	1 228
50 – 54	15 912	8 148	7 764	2 116	1 261	4 674	4 850	73	188	1 285	1 465
55 – 59	17 887	9 073	8 814	1 640	822	5 753	5 832	140	452	1 540	1 708
60 – 64	15 254	7 705	7 549	1 036	522	5 154	4 918	204	713	1 311	1 396
65 – 69	12 481	6 141	6 340	670	357	4 245	4 026	279	1 043	947	914
70 – 74	10 712	5 000	5 712	555	288	3 411	3 079	424	1 675	610	670
75 – 79	9 649	4 280	5 369	480	309	2 846	2 142	573	2 453	381	465
80 – 84	8 139	3 274	4 865	337	259	2 031	1 241	713	3 053	193	312
85 – 89	4 492	1 635	2 857	165	173	819	362	570	2 170	81	152
90 – 94	1 874	578	1 296	48	83	207	57	308	1 092	15	64
95 –	471	108	363	9	47	17	9	82	299	-	8
0 – 6	15 115	7 782	7 333	7 782	7 333	-	-	-	-	-	-
7 – 17	33 674	17 215	16 459	17 215	16 459	-	-	-	-	-	-
18 – 24	18 681	9 665	9 016	9 552	8 688	107	308	-	-	6	20
25 – 44	54 850	28 288	26 562	17 509	13 046	9 174	11 158	22	117	1 583	2 241
45 – 64	64 358	32 561	31 797	7 379	4 404	19 556	20 142	455	1 454	5 171	5 797
65 – 79	32 842	15 421	17 421	1 705	954	10 502	9 247	1 276	5 171	1 938	2 049
80 –	14 976	5 595	9 381	559	562	3 074	1 669	1 673	6 614	289	536
Summa	234 496	116 527	117 969	61 701	51 446	42 413	42 524	3 426	13 356	8 987	10 643
09 Gotlands län											
0 – 4	2 604	1 348	1 256	1 348	1 256	-	-	-	-	-	-
5 – 9	2 874	1 475	1 399	1 475	1 399	-	-	-	-	-	-
10 – 14	4 315	2 221	2 094	2 221	2 094	-	-	-	-	-	-
15 – 19	4 020	1 979	2 041	1 979	2 041	-	-	-	-	-	-
20 – 24	3 400	1 764	1 636	1 752	1 609	11	26	-	-	1	1
25 – 29	2 764	1 441	1 323	1 336	1 130	97	176	-	-	8	17
30 – 34	3 296	1 642	1 654	1 207	1 059	388	514	1	1	46	80
35 – 39	3 739	1 862	1 877	1 057	895	675	775	2	5	128	202
40 – 44	3 914	1 881	2 033	910	737	753	985	4	8	214	303
45 – 49	4 051	2 073	1 978	802	575	962	1 028	9	25	300	350
50 – 54	4 136	2 083	2 053	648	417	1 091	1 193	16	56	328	387
55 – 59	4 350	2 212	2 138	449	306	1 295	1 278	49	98	419	456
60 – 64	3 676	1 863	1 813	276	178	1 188	1 096	43	172	356	367
65 – 69	2 801	1 366	1 435	160	106	925	816	76	260	205	253
70 – 74	2 404	1 107	1 297	132	79	722	664	88	394	165	160
75 – 79	2 104	923	1 181	117	65	597	452	109	526	100	138
80 – 84	1 692	694	998	86	55	416	225	139	617	53	101
85 – 89	983	345	638	25	42	167	83	132	463	21	50
90 – 94	434	125	309	12	21	45	16	65	260	3	12
95 –	104	25	79	2	6	4	-	18	72	1	1
0 – 6	3 653	1 880	1 773	1 880	1 773	-	-	-	-	-	-
7 – 17	8 694	4 432	4 262	4 432	4 262	-	-	-	-	-	-
18 – 24	4 866	2 475	2 391	2 463	2 364	11	26	-	-	1	1
25 – 44	13 713	6 826	6 887	4 510	3 821	1 913	2 450	7	14	396	602
45 – 64	16 213	8 231	7 982	2 175	1 476	4 536	4 595	117	351	1 403	1 560
65 – 79	7 309	3 396	3 913	409	250	2 244	1 932	273	1 180	470	551
80 –	3 213	1 189	2 024	125	124	632	324	354	1 412	78	164
Summa	57 661	28 429	29 232	15 994	14 070	9 336	9 327	751	2 957	2 348	2 878

1.3.1 (forts.)

Ålder	Samtliga	Därav efter		Civilstånd							
		Kön		Ogifta		Giftna		Änklingar och änkor		Frånskilda	
		Män	Kvinnor	Män	Kvinnor	Män	Kvinnor	Män	Kvinnor	Män	Kvinnor
10 Blekinge län											
0 – 4	7 471	3 924	3 547	3 924	3 547	-	-	-	-	-	-
5 – 9	7 560	3 868	3 692	3 868	3 692	-	-	-	-	-	-
10 – 14	9 851	5 009	4 842	5 009	4 842	-	-	-	-	-	-
15 – 19	9 472	4 993	4 479	4 992	4 464	1	15	-	-	-	-
20 – 24	8 096	4 481	3 615	4 400	3 399	76	199	-	-	5	17
25 – 29	8 330	4 408	3 922	3 935	3 012	439	845	-	2	34	63
30 – 34	9 150	4 692	4 458	3 145	2 346	1 422	1 868	1	3	124	241
35 – 39	10 322	5 431	4 891	2 819	1 890	2 230	2 461	3	12	379	528
40 – 44	9 571	4 945	4 626	2 012	1 328	2 392	2 575	10	28	531	695
45 – 49	9 309	4 696	4 613	1 517	960	2 494	2 768	15	61	670	824
50 – 54	9 956	4 966	4 990	1 120	723	2 979	3 238	34	111	833	918
55 – 59	11 187	5 623	5 564	959	539	3 668	3 714	88	250	908	1 061
60 – 64	10 064	5 108	4 956	617	311	3 539	3 275	115	441	837	929
65 – 69	8 154	4 013	4 141	442	216	2 764	2 591	186	667	621	667
70 – 74	6 861	3 300	3 561	349	198	2 229	1 920	267	989	455	454
75 – 79	5 999	2 675	3 324	286	182	1 781	1 387	347	1 432	261	323
80 – 84	4 946	2 005	2 941	191	184	1 213	781	467	1 775	134	201
85 – 89	2 662	903	1 759	91	99	463	227	307	1 321	42	112
90 – 94	1 120	329	791	33	61	133	40	149	660	14	30
95 –	254	56	198	4	22	13	3	38	168	1	5
0 – 6	10 399	5 440	4 959	5 440	4 959	-	-	-	-	-	-
7 – 17	20 236	10 405	9 831	10 405	9 831	-	-	-	-	-	-
18 – 24	11 815	6 430	5 385	6 348	5 154	77	214	-	-	5	17
25 – 44	37 373	19 476	17 897	11 911	8 576	6 483	7 749	14	45	1 068	1 527
45 – 64	40 516	20 393	20 123	4 213	2 533	12 680	12 995	252	863	3 248	3 732
65 – 79	21 014	9 988	11 026	1 077	596	6 774	5 898	800	3 088	1 337	1 444
80 –	8 982	3 293	5 689	319	366	1 822	1 051	961	3 924	191	348
Summa	150 335	75 425	74 910	39 713	32 015	27 836	27 907	2 027	7 920	5 849	7 068
12 Skåne län											
0 – 4	62 025	31 880	30 145	31 880	30 145	-	-	-	-	-	-
5 – 9	61 792	31 792	30 000	31 792	30 000	-	-	-	-	-	-
10 – 14	77 483	39 646	37 837	39 646	37 837	-	-	-	-	-	-
15 – 19	73 013	37 120	35 893	37 090	35 589	29	300	-	-	1	4
20 – 24	70 245	34 985	35 260	33 802	32 060	1 091	2 949	2	7	90	244
25 – 29	74 241	37 467	36 774	32 121	27 597	4 881	8 224	2	18	463	935
30 – 34	78 513	39 915	38 598	25 577	19 344	12 820	16 752	12	56	1 506	2 446
35 – 39	82 969	42 040	40 929	19 436	14 550	19 136	21 170	45	148	3 423	5 061
40 – 44	78 489	39 733	38 756	14 172	10 438	20 295	21 364	80	298	5 186	6 656
45 – 49	73 478	37 178	36 300	10 164	7 154	20 620	21 051	128	508	6 266	7 587
50 – 54	74 513	37 161	37 352	7 795	5 266	22 041	22 609	318	917	7 007	8 560
55 – 59	80 606	40 366	40 240	6 087	3 745	25 764	25 301	600	1 762	7 915	9 432
60 – 64	69 791	34 878	34 913	3 843	2 420	23 549	21 866	950	2 942	6 536	7 685
65 – 69	53 314	25 892	27 422	2 230	1 622	17 977	16 214	1 207	4 378	4 478	5 208
70 – 74	45 565	20 963	24 602	1 721	1 254	14 678	12 934	1 700	6 534	2 864	3 880
75 – 79	41 321	17 738	23 583	1 473	1 273	12 081	10 039	2 364	9 427	1 820	2 844
80 – 84	34 486	13 601	20 885	981	1 282	8 644	5 873	2 893	11 695	1 083	2 035
85 – 89	19 100	6 421	12 679	443	858	3 491	1 805	2 117	9 050	370	966
90 – 94	8 023	2 152	5 871	150	543	846	343	1 062	4 638	94	347
95 –	1 952	371	1 581	36	174	93	29	230	1 302	12	76
0 – 6	85 644	44 015	41 629	44 015	41 629	-	-	-	-	-	-
7 – 17	160 837	82 371	78 466	82 371	78 459	-	7	-	-	-	-
18 – 24	98 077	49 037	49 040	47 824	45 543	1 120	3 242	2	7	91	248
25 – 44	314 212	159 155	155 057	91 306	71 929	57 132	67 510	139	520	10 578	15 098
45 – 64	298 388	149 583	148 805	27 889	18 585	91 974	90 827	1 996	6 129	27 724	33 264
65 – 79	140 200	64 593	75 607	5 424	4 149	44 736	39 187	5 271	20 339	9 162	11 932
80 –	63 561	22 545	41 016	1 610	2 857	13 074	8 050	6 302	26 685	1 559	3 424
Summa	1 160 919	571 299	589 620	300 439	263 151	208 036	208 823	13 710	53 680	49 114	63 966

1.3.1 (forts.)

Ålder	Samtliga	Därav efter		Civilstånd							
		Kön		Ogifta		Giftna		Änklingar och änkor		Fränskilda	
		Män	Kvinnor	Män	Kvinnor	Män	Kvinnor	Män	Kvinnor	Män	Kvinnor
13 Hallands län											
0 – 4	15 769	8 241	7 528	8 241	7 528	-	-	-	-	-	-
5 – 9	16 140	8 360	7 780	8 360	7 780	-	-	-	-	-	-
10 – 14	21 023	10 649	10 374	10 649	10 374	-	-	-	-	-	-
15 – 19	19 224	9 892	9 332	9 889	9 290	3	41	-	-	-	1
20 – 24	15 177	7 951	7 226	7 780	6 772	159	414	-	1	12	39
25 – 29	14 438	7 399	7 039	6 552	5 501	787	1 391	-	2	60	145
30 – 34	17 417	8 748	8 669	5 802	4 435	2 704	3 769	4	15	238	450
35 – 39	20 077	10 150	9 927	4 774	3 590	4 671	5 312	5	23	700	1 002
40 – 44	19 337	9 673	9 664	3 539	2 599	5 080	5 585	17	64	1 037	1 416
45 – 49	18 778	9 447	9 331	2 515	1 781	5 518	5 798	35	102	1 379	1 650
50 – 54	18 414	9 262	9 152	1 744	1 113	5 958	6 073	81	221	1 479	1 745
55 – 59	20 376	10 234	10 142	1 350	772	7 017	6 903	156	470	1 711	1 997
60 – 64	17 253	8 742	8 511	821	455	6 254	5 814	223	651	1 444	1 591
65 – 69	13 545	6 619	6 926	529	321	4 776	4 440	303	1 070	1 011	1 095
70 – 74	11 310	5 289	6 021	439	282	3 854	3 410	378	1 547	618	782
75 – 79	10 072	4 515	5 557	451	274	3 098	2 501	558	2 251	408	531
80 – 84	8 522	3 585	4 937	332	268	2 289	1 484	730	2 840	234	345
85 – 89	4 562	1 679	2 883	165	215	909	426	541	2 100	64	142
90 – 94	1 902	613	1 289	72	123	260	101	264	1 008	17	57
95 –	452	99	353	9	41	24	6	65	292	1	14
0 – 6	21 834	11 350	10 484	11 350	10 484	-	-	-	-	-	-
7 – 17	43 021	21 971	21 050	21 971	21 050	-	-	-	-	-	-
18 – 24	22 478	11 772	10 706	11 598	10 210	162	455	-	1	12	40
25 – 44	71 269	35 970	35 299	20 667	16 125	13 242	16 057	26	104	2 035	3 013
45 – 64	74 821	37 685	37 136	6 430	4 121	24 747	24 588	495	1 444	6 013	6 983
65 – 79	34 927	16 423	18 504	1 419	877	11 728	10 351	1 239	4 868	2 037	2 408
80 –	15 438	5 976	9 462	578	647	3 482	2 017	1 600	6 240	316	558
Summa	283 788	141 147	142 641	74 013	63 514	53 361	53 468	3 360	12 657	10 413	13 002
14 Västra Götalands län											
0 – 4	81 624	41 979	39 645	41 979	39 645	-	-	-	-	-	-
5 – 9	81 646	41 859	39 787	41 859	39 787	-	-	-	-	-	-
10 – 14	105 409	54 162	51 247	54 162	51 247	-	-	-	-	-	-
15 – 19	97 395	50 132	47 263	50 094	47 056	38	202	-	-	-	5
20 – 24	90 843	46 320	44 523	45 126	41 174	1 115	3 069	-	4	79	276
25 – 29	97 158	49 511	47 647	43 437	36 778	5 549	9 746	4	16	521	1 107
30 – 34	105 309	53 665	51 644	36 559	28 085	15 462	20 641	19	73	1 625	2 845
35 – 39	111 234	56 981	54 253	28 781	21 331	23 910	26 620	52	180	4 238	6 122
40 – 44	104 280	53 287	50 993	20 860	15 298	25 841	27 332	86	323	6 500	8 040
45 – 49	99 106	50 245	48 861	15 357	10 849	26 901	27 878	174	603	7 813	9 531
50 – 54	97 196	48 925	48 271	11 207	7 609	28 760	29 384	343	1 127	8 615	10 151
55 – 59	104 967	53 068	51 899	8 838	5 435	33 516	32 674	790	2 277	9 924	11 513
60 – 64	86 596	43 679	42 917	5 203	3 150	29 200	26 922	1 168	3 512	8 108	9 333
65 – 69	67 080	32 825	34 255	3 333	2 025	22 418	20 673	1 468	5 134	5 606	6 423
70 – 74	58 039	26 769	31 270	2 566	1 805	18 587	16 541	2 033	7 982	3 583	4 942
75 – 79	52 577	23 252	29 325	2 233	1 803	15 530	12 593	2 984	11 525	2 505	3 404
80 – 84	44 703	17 925	26 778	1 651	1 802	11 055	7 441	3 876	15 041	1 343	2 494
85 – 89	24 326	8 387	15 939	704	1 222	4 382	2 311	2 858	11 357	443	1 049
90 – 94	10 086	2 863	7 223	233	645	1 083	444	1 428	5 707	119	427
95 –	2 321	484	1 837	40	237	98	42	336	1 479	10	79
0 – 6	113 051	58 149	54 902	58 149	54 902	-	-	-	-	-	-
7 – 17	215 976	110 938	105 038	110 938	105 036	-	2	-	-	-	-
18 – 24	127 890	65 365	62 525	64 133	58 971	1 153	3 269	-	4	79	281
25 – 44	417 981	213 444	204 537	129 637	101 492	70 762	84 339	161	592	12 884	18 114
45 – 64	387 865	195 917	191 948	40 605	27 043	118 377	116 858	2 475	7 519	34 460	40 528
65 – 79	177 696	82 846	94 850	8 132	5 633	56 535	49 807	6 485	24 641	11 694	14 769
80 –	81 436	29 659	51 777	2 628	3 906	16 618	10 238	8 498	33 584	1 915	4 049
Summa	1 521 895	756 318	765 577	414 222	356 983	263 445	264 513	17 619	66 340	61 032	77 741

1.3.1 (forts.)

Ålder	Samtliga	Därav efter		Civilstånd							
		Kön		Ogifta		Giftna		Änklingar och änkor		Fränskilda	
		Män	Kvinnor	Män	Kvinnor	Män	Kvinnor	Män	Kvinnor	Män	Kvinnor
17 Värmlands län											
0 – 4	12 744	6 611	6 133	6 611	6 133	-	-	-	-	-	-
5 – 9	13 962	6 974	6 988	6 974	6 988	-	-	-	-	-	-
10 – 14	18 709	9 632	9 077	9 632	9 077	-	-	-	-	-	-
15 – 19	17 595	9 146	8 449	9 140	8 425	6	24	-	-	-	-
20 – 24	15 182	7 814	7 368	7 692	7 021	112	319	-	1	10	27
25 – 29	13 675	7 230	6 445	6 548	5 267	627	1 059	-	3	55	116
30 – 34	16 144	8 367	7 777	6 247	4 728	1 900	2 630	4	8	216	411
35 – 39	18 400	9 503	8 897	5 678	4 119	3 168	3 779	9	23	648	976
40 – 44	17 840	9 157	8 683	4 327	3 055	3 789	4 170	13	56	1 028	1 402
45 – 49	18 102	9 189	8 913	3 301	2 323	4 347	4 801	34	94	1 507	1 695
50 – 54	18 638	9 455	9 183	2 623	1 786	5 037	5 337	58	216	1 737	1 844
55 – 59	20 361	10 464	9 897	2 079	1 294	6 244	6 068	163	456	1 978	2 079
60 – 64	17 172	8 569	8 603	1 285	697	5 439	5 297	213	801	1 632	1 808
65 – 69	14 141	6 775	7 366	805	493	4 428	4 300	362	1 287	1 180	1 286
70 – 74	12 789	5 938	6 851	654	426	4 025	3 468	441	1 978	818	979
75 – 79	11 446	5 020	6 426	621	389	3 162	2 506	674	2 820	563	711
80 – 84	9 429	3 816	5 613	424	353	2 225	1 356	862	3 489	305	415
85 – 89	4 805	1 648	3 157	162	189	814	373	598	2 395	74	200
90 – 94	1 976	581	1 395	69	117	190	55	296	1 159	26	64
95 –	437	75	362	6	40	16	5	50	300	3	17
0 – 6	18 047	9 282	8 765	9 282	8 765	-	-	-	-	-	-
7 – 17	38 246	19 541	18 705	19 541	18 704	-	1	-	-	-	-
18 – 24	21 899	11 354	10 545	11 226	10 175	118	342	-	1	10	27
25 – 44	66 059	34 257	31 802	22 800	17 169	9 484	11 638	26	90	1 947	2 905
45 – 64	74 273	37 677	36 596	9 288	6 100	21 067	21 503	468	1 567	6 854	7 426
65 – 79	38 376	17 733	20 643	2 080	1 308	11 615	10 274	1 477	6 085	2 561	2 976
80 –	16 647	6 120	10 527	661	699	3 245	1 789	1 806	7 343	408	696
Summa	273 547	135 964	137 583	74 878	62 920	45 529	45 547	3 777	15 086	11 780	14 030
18 Örebro län											
0 – 4	13 976	7 197	6 779	7 197	6 779	-	-	-	-	-	-
5 – 9	14 776	7 579	7 197	7 579	7 197	-	-	-	-	-	-
10 – 14	18 700	9 571	9 129	9 571	9 129	-	-	-	-	-	-
15 – 19	17 894	9 089	8 805	9 084	8 771	5	34	-	-	-	-
20 – 24	16 162	8 132	8 030	7 910	7 449	208	548	-	1	14	32
25 – 29	15 477	7 942	7 535	6 914	5 770	938	1 572	1	3	89	190
30 – 34	17 593	8 849	8 744	6 033	4 868	2 493	3 280	3	18	320	578
35 – 39	18 625	9 576	9 049	5 003	3 694	3 801	4 211	16	38	756	1 106
40 – 44	17 798	9 132	8 666	3 783	2 848	4 139	4 348	16	49	1 194	1 421
45 – 49	17 230	8 637	8 593	2 918	2 103	4 298	4 730	49	120	1 372	1 640
50 – 54	17 982	9 061	8 921	2 299	1 592	5 056	5 336	83	215	1 623	1 778
55 – 59	20 355	10 165	10 190	1 876	1 211	6 259	6 394	119	426	1 911	2 159
60 – 64	17 654	8 899	8 755	1 177	682	5 842	5 436	250	746	1 630	1 891
65 – 69	12 538	6 235	6 303	610	366	4 261	3 804	283	1 026	1 081	1 107
70 – 74	10 712	4 966	5 746	430	290	3 389	3 092	416	1 559	731	805
75 – 79	10 099	4 301	5 798	347	312	2 913	2 399	600	2 435	441	652
80 – 84	8 985	3 586	5 399	268	294	2 206	1 507	833	3 163	279	435
85 – 89	4 995	1 742	3 253	129	201	920	443	604	2 412	89	197
90 – 94	1 927	541	1 386	40	100	206	87	271	1 123	24	76
95 –	442	109	333	13	28	22	6	70	283	4	16
0 – 6	19 601	10 052	9 549	10 052	9 549	-	-	-	-	-	-
7 – 17	38 864	19 853	19 011	19 853	19 010	-	1	-	-	-	-
18 – 24	23 043	11 663	11 380	11 436	10 766	213	581	-	1	14	32
25 – 44	69 493	35 499	33 994	21 733	17 180	11 371	13 411	36	108	2 359	3 295
45 – 64	73 221	36 762	36 459	8 270	5 588	21 455	21 896	501	1 507	6 536	7 468
65 – 79	33 349	15 502	17 847	1 387	968	10 563	9 295	1 299	5 020	2 253	2 564
80 –	16 349	5 978	10 371	450	623	3 354	2 043	1 778	6 981	396	724
Summa	273 920	135 309	138 611	73 181	63 684	46 956	47 227	3 614	13 617	11 558	14 083

1.3.1 (forts.)

Ålder	Samtliga	Därav efter		Civilstånd							
		Kön		Ogifta		Giftna		Änklingar och änkor		Fränskilda	
		Män	Kvinnor	Män	Kvinnor	Män	Kvinnor	Män	Kvinnor	Män	Kvinnor
19 Västmanlands län											
0 – 4	13 215	6 729	6 486	6 729	6 486	-	-	-	-	-	-
5 – 9	13 736	6 978	6 758	6 978	6 758	-	-	-	-	-	-
10 – 14	18 571	9 443	9 128	9 443	9 128	-	-	-	-	-	-
15 – 19	17 253	8 848	8 405	8 845	8 369	3	36	-	-	-	-
20 – 24	13 871	7 236	6 635	7 064	6 139	159	452	-	1	13	43
25 – 29	13 969	7 194	6 775	6 292	5 095	806	1 484	5	5	91	191
30 – 34	15 996	8 249	7 747	5 500	4 036	2 454	3 180	5	11	290	520
35 – 39	18 731	9 651	9 080	5 037	3 656	3 872	4 343	7	37	735	1 044
40 – 44	17 896	9 237	8 659	3 867	2 736	4 140	4 386	14	51	1 216	1 486
45 – 49	16 775	8 715	8 060	2 987	1 929	4 307	4 472	28	96	1 393	1 563
50 – 54	16 899	8 523	8 376	2 223	1 355	4 759	5 097	69	206	1 472	1 718
55 – 59	19 528	9 816	9 712	1 791	1 038	6 080	6 137	134	419	1 811	2 118
60 – 64	16 652	8 313	8 339	961	572	5 559	5 316	259	719	1 534	1 732
65 – 69	13 087	6 475	6 612	570	331	4 469	4 020	314	1 033	1 122	1 228
70 – 74	10 729	5 017	5 712	410	245	3 514	3 100	399	1 501	694	866
75 – 79	9 777	4 279	5 498	324	223	2 880	2 322	626	2 316	449	637
80 – 84	8 072	3 187	4 885	250	196	1 957	1 273	738	2 967	242	449
85 – 89	4 226	1 469	2 757	89	129	717	376	556	2 062	107	190
90 – 94	1 657	492	1 165	42	63	182	67	250	968	18	67
95 –	365	81	284	8	21	22	8	49	240	2	15
0 – 6	18 475	9 405	9 070	9 405	9 070	-	-	-	-	-	-
7 – 17	37 729	19 209	18 520	19 209	18 520	-	-	-	-	-	-
18 – 24	20 442	10 620	9 822	10 445	9 290	162	488	-	1	13	43
25 – 44	66 592	34 331	32 261	20 696	15 523	11 272	13 393	31	104	2 332	3 241
45 – 64	69 854	35 367	34 487	7 962	4 894	20 705	21 022	490	1 440	6 210	7 131
65 – 79	33 593	15 771	17 822	1 304	799	10 863	9 442	1 339	4 850	2 265	2 731
80 –	14 320	5 229	9 091	389	409	2 878	1 724	1 593	6 237	369	721
Summa	261 005	129 932	131 073	69 410	58 505	45 880	46 069	3 453	12 632	11 189	13 867
20 Dalarnas län											
0 – 4	12 940	6 640	6 300	6 640	6 300	-	-	-	-	-	-
5 – 9	13 907	7 202	6 705	7 202	6 705	-	-	-	-	-	-
10 – 14	19 570	10 028	9 542	10 028	9 542	-	-	-	-	-	-
15 – 19	19 110	9 910	9 200	9 907	9 173	2	27	-	-	1	-
20 – 24	14 114	7 665	6 449	7 551	6 147	104	268	-	1	10	33
25 – 29	13 212	6 898	6 314	6 213	5 092	633	1 102	1	2	51	118
30 – 34	15 474	7 946	7 528	5 822	4 490	1 904	2 611	1	4	219	423
35 – 39	17 744	9 030	8 714	5 315	4 075	3 106	3 654	6	32	603	953
40 – 44	18 003	9 172	8 831	4 426	3 191	3 667	4 280	10	55	1 069	1 305
45 – 49	18 596	9 363	9 233	3 534	2 455	4 437	4 995	28	100	1 364	1 683
50 – 54	19 324	10 005	9 319	2 936	1 940	5 285	5 380	61	198	1 723	1 801
55 – 59	21 688	11 217	10 471	2 556	1 450	6 480	6 414	159	440	2 022	2 167
60 – 64	17 840	9 071	8 769	1 393	778	5 790	5 399	214	704	1 674	1 888
65 – 69	13 805	6 754	7 051	738	432	4 456	4 233	304	1 096	1 256	1 290
70 – 74	12 228	5 700	6 528	567	379	3 840	3 357	446	1 875	847	917
75 – 79	11 250	4 914	6 336	479	350	3 199	2 612	702	2 711	534	663
80 – 84	9 625	3 896	5 729	379	319	2 325	1 503	904	3 424	288	483
85 – 89	5 243	1 854	3 389	154	179	909	447	686	2 564	105	199
90 – 94	1 947	579	1 368	37	79	216	85	298	1 137	28	67
95 –	422	115	307	14	26	19	10	79	261	3	10
0 – 6	18 119	9 314	8 805	9 314	8 805	-	-	-	-	-	-
7 – 17	40 148	20 636	19 512	20 636	19 512	-	-	-	-	-	-
18 – 24	21 374	11 495	9 879	11 378	9 550	106	295	-	1	11	33
25 – 44	64 433	33 046	31 387	21 776	16 848	9 310	11 647	18	93	1 942	2 799
45 – 64	77 448	39 656	37 792	10 419	6 623	21 992	22 188	462	1 442	6 783	7 539
65 – 79	37 283	17 368	19 915	1 784	1 161	11 495	10 202	1 452	5 682	2 637	2 870
80 –	17 237	6 444	10 793	584	603	3 469	2 045	1 967	7 386	424	759
Summa	276 042	137 959	138 083	75 891	63 102	46 372	46 377	3 899	14 604	11 797	14 000

1.3.1 (forts.)

Ålder	Samtliga	Därav efter		Civilstånd							
		Kön		Ogifta		Giftna		Änklingar och änkor		Fränskilda	
		Män	Kvinnor	Män	Kvinnor	Män	Kvinnor	Män	Kvinnor	Män	Kvinnor
21 Gävleborgs län											
0 – 4	13 170	6 766	6 404	6 766	6 404	-	-	-	-	-	-
5 – 9	13 445	6 931	6 514	6 931	6 514	-	-	-	-	-	-
10 – 14	18 962	9 724	9 238	9 724	9 238	-	-	-	-	-	-
15 – 19	18 112	9 284	8 828	9 280	8 802	4	25	-	-	-	1
20 – 24	14 333	7 452	6 881	7 328	6 518	117	332	-	-	7	31
25 – 29	13 713	7 160	6 553	6 485	5 273	616	1 139	1	2	58	139
30 – 34	16 309	8 405	7 904	6 297	4 898	1 838	2 570	4	7	266	429
35 – 39	18 511	9 583	8 928	5 861	4 306	3 023	3 554	5	33	694	1 035
40 – 44	18 197	9 303	8 894	4 562	3 355	3 673	4 023	18	61	1 050	1 455
45 – 49	18 089	9 217	8 872	3 631	2 634	4 160	4 473	23	114	1 403	1 651
50 – 54	18 871	9 667	9 204	3 091	2 157	4 895	5 133	79	183	1 602	1 731
55 – 59	21 970	11 128	10 842	2 734	1 760	6 287	6 397	169	470	1 938	2 215
60 – 64	18 115	9 235	8 880	1 537	847	5 675	5 384	242	762	1 781	1 887
65 – 69	14 237	6 929	7 308	865	534	4 457	4 251	315	1 171	1 292	1 352
70 – 74	12 493	5 910	6 583	620	381	3 872	3 333	528	1 857	890	1 012
75 – 79	11 350	5 031	6 319	558	332	3 156	2 454	761	2 773	556	760
80 – 84	9 419	3 717	5 702	374	305	2 110	1 410	918	3 410	315	577
85 – 89	4 956	1 666	3 290	129	192	807	427	637	2 434	93	237
90 – 94	1 932	542	1 390	54	101	191	69	270	1 128	27	92
95 –	415	79	336	7	33	12	3	57	276	3	24
0 – 6	18 200	9 384	8 816	9 384	8 816	-	-	-	-	-	-
7 – 17	38 669	19 832	18 837	19 832	18 837	-	-	-	-	-	-
18 – 24	21 153	10 941	10 212	10 813	9 823	121	357	-	-	7	32
25 – 44	66 730	34 451	32 279	23 205	17 832	9 150	11 286	28	103	2 068	3 058
45 – 64	77 045	39 247	37 798	10 993	7 398	21 017	21 387	513	1 529	6 724	7 484
65 – 79	38 080	17 870	20 210	2 043	1 247	11 485	10 038	1 604	5 801	2 738	3 124
80 –	16 722	6 004	10 718	564	631	3 120	1 909	1 882	7 248	438	930
Summa	276 599	137 729	138 870	76 834	64 584	44 893	44 977	4 027	14 681	11 975	14 628
22 Västernorrlands län											
0 – 4	12 077	6 168	5 909	6 168	5 909	-	-	-	-	-	-
5 – 9	12 126	6 226	5 900	6 226	5 900	-	-	-	-	-	-
10 – 14	16 098	8 264	7 834	8 264	7 834	-	-	-	-	-	-
15 – 19	15 646	8 055	7 591	8 055	7 570	-	21	-	-	-	-
20 – 24	12 223	6 481	5 742	6 379	5 499	94	229	-	-	8	14
25 – 29	12 295	6 414	5 881	5 856	4 752	517	1 011	-	2	41	116
30 – 34	14 323	7 214	7 109	5 295	4 309	1 729	2 438	2	5	188	357
35 – 39	16 442	8 489	7 953	4 954	3 604	3 010	3 515	9	20	516	814
40 – 44	15 368	7 876	7 492	3 681	2 769	3 259	3 532	14	37	922	1 154
45 – 49	16 156	8 301	7 855	3 205	2 097	3 846	4 266	31	91	1 219	1 401
50 – 54	16 762	8 587	8 175	2 454	1 620	4 670	4 927	68	151	1 395	1 477
55 – 59	19 044	9 757	9 287	2 120	1 310	5 833	5 837	138	397	1 666	1 743
60 – 64	16 026	8 057	7 969	1 305	727	5 133	5 011	216	693	1 403	1 538
65 – 69	13 024	6 489	6 535	823	445	4 300	3 956	310	1 060	1 056	1 074
70 – 74	11 640	5 388	6 252	614	382	3 648	3 265	427	1 723	699	882
75 – 79	10 349	4 497	5 852	519	319	2 841	2 292	645	2 656	492	585
80 – 84	8 293	3 351	4 942	340	274	2 022	1 184	746	3 111	243	373
85 – 89	4 296	1 476	2 820	124	156	721	322	551	2 173	80	169
90 – 94	1 632	451	1 181	44	75	153	58	237	991	17	57
95 –	375	75	300	5	19	15	6	53	265	2	10
0 – 6	16 696	8 566	8 130	8 566	8 130	-	-	-	-	-	-
7 – 17	33 310	17 030	16 280	17 030	16 279	-	1	-	-	-	-
18 – 24	18 164	9 598	8 566	9 496	8 303	94	249	-	-	8	14
25 – 44	58 428	29 993	28 435	19 786	15 434	8 515	10 496	25	64	1 667	2 441
45 – 64	67 988	34 702	33 286	9 084	5 754	19 482	20 041	453	1 332	5 683	6 159
65 – 79	35 013	16 374	18 639	1 956	1 146	10 789	9 513	1 382	5 439	2 247	2 541
80 –	14 596	5 353	9 243	513	524	2 911	1 570	1 587	6 540	342	609
Summa	244 195	121 616	122 579	66 431	55 570	41 791	41 870	3 447	13 375	9 947	11 764

1.3.1 (forts.)

Ålder	Samtliga	Därav efter		Civilstånd							
		Kön		Ogifta		Giftna		Änklingar och änkor		Fränskilda	
		Män	Kvinnor	Män	Kvinnor	Män	Kvinnor	Män	Kvinnor	Män	Kvinnor
23 Jämtlands län											
0 – 4	6 079	3 001	3 078	3 001	3 078	-	-	-	-	-	-
5 – 9	6 144	3 147	2 997	3 147	2 997	-	-	-	-	-	-
10 – 14	8 791	4 507	4 284	4 507	4 284	-	-	-	-	-	-
15 – 19	8 595	4 497	4 098	4 495	4 092	2	6	-	-	-	-
20 – 24	6 730	3 503	3 227	3 475	3 126	24	88	-	-	4	13
25 – 29	6 536	3 435	3 101	3 196	2 643	219	420	-	2	20	36
30 – 34	7 554	3 896	3 658	3 116	2 512	704	984	-	3	76	159
35 – 39	8 301	4 322	3 979	2 864	2 136	1 222	1 487	3	11	233	345
40 – 44	8 241	4 174	4 067	2 277	1 825	1 462	1 696	13	22	422	524
45 – 49	8 607	4 359	4 248	1 925	1 411	1 833	2 049	12	48	589	740
50 – 54	8 922	4 585	4 337	1 670	1 187	2 157	2 233	22	105	736	812
55 – 59	9 676	5 017	4 659	1 476	900	2 620	2 693	52	193	869	873
60 – 64	7 937	4 120	3 817	860	504	2 426	2 236	102	320	732	757
65 – 69	6 320	3 090	3 230	557	327	1 816	1 775	170	592	547	536
70 – 74	5 598	2 628	2 970	428	268	1 566	1 415	214	892	420	395
75 – 79	5 194	2 333	2 861	375	244	1 388	1 086	321	1 253	249	278
80 – 84	4 530	1 856	2 674	289	195	1 006	614	391	1 664	170	201
85 – 89	2 449	909	1 540	136	106	438	183	284	1 176	51	75
90 – 94	1 009	319	690	40	59	96	35	168	562	15	34
95 –	211	44	167	6	16	8	3	30	140	-	8
0 – 6	8 333	4 159	4 174	4 159	4 174	-	-	-	-	-	-
7 – 17	17 940	9 229	8 711	9 229	8 711	-	-	-	-	-	-
18 – 24	10 066	5 267	4 799	5 237	4 692	26	94	-	-	4	13
25 – 44	30 632	15 827	14 805	11 453	9 116	3 607	4 587	16	38	751	1 064
45 – 64	35 142	18 081	17 061	5 931	4 002	9 036	9 211	188	666	2 926	3 182
65 – 79	17 112	8 051	9 061	1 360	839	4 770	4 276	705	2 737	1 216	1 209
80 –	8 199	3 128	5 071	471	376	1 548	835	873	3 542	236	318
Summa	127 424	63 742	63 682	37 840	31 910	18 987	19 003	1 782	6 983	5 133	5 786
24 Västerbottens län											
0 – 4	12 743	6 468	6 275	6 468	6 275	-	-	-	-	-	-
5 – 9	13 192	6 730	6 462	6 730	6 462	-	-	-	-	-	-
10 – 14	17 967	9 257	8 710	9 257	8 710	-	-	-	-	-	-
15 – 19	17 270	8 925	8 345	8 922	8 327	3	18	-	-	-	-
20 – 24	19 069	9 574	9 495	9 440	9 149	129	320	-	-	5	26
25 – 29	16 849	8 895	7 954	8 145	6 676	697	1 180	2	6	51	92
30 – 34	15 811	8 210	7 601	6 145	4 714	1 895	2 553	-	6	170	328
35 – 39	16 848	8 677	8 171	4 994	3 754	3 186	3 674	5	18	492	725
40 – 44	16 011	8 210	7 801	3 741	2 628	3 639	4 088	13	45	817	1 040
45 – 49	16 738	8 482	8 256	2 981	2 031	4 337	4 758	44	98	1 120	1 369
50 – 54	16 721	8 609	8 112	2 184	1 465	5 075	5 111	63	186	1 287	1 350
55 – 59	17 860	9 218	8 642	1 808	1 147	5 858	5 617	106	378	1 446	1 500
60 – 64	14 612	7 267	7 345	1 109	627	4 768	4 776	197	667	1 193	1 275
65 – 69	12 138	5 884	6 254	721	413	4 098	3 901	270	1 087	795	853
70 – 74	10 725	5 003	5 722	579	331	3 426	2 982	437	1 747	561	662
75 – 79	9 472	4 146	5 326	483	271	2 758	2 088	555	2 562	350	405
80 – 84	7 330	2 954	4 376	348	227	1 748	1 017	685	2 859	173	273
85 – 89	3 871	1 365	2 506	137	155	655	291	511	1 957	62	103
90 – 94	1 373	397	976	30	53	142	39	211	847	14	37
95 –	275	60	215	2	14	10	3	45	194	3	4
0 – 6	17 652	8 969	8 683	8 969	8 683	-	-	-	-	-	-
7 – 17	36 759	18 976	17 783	18 976	17 783	-	-	-	-	-	-
18 – 24	25 830	13 009	12 821	12 872	12 457	132	338	-	-	5	26
25 – 44	65 519	33 992	31 527	23 025	17 772	9 417	11 495	20	75	1 530	2 185
45 – 64	65 931	33 576	32 355	8 082	5 270	20 038	20 262	410	1 329	5 046	5 494
65 – 79	32 335	15 033	17 302	1 783	1 015	10 282	8 971	1 262	5 396	1 706	1 920
80 –	12 849	4 776	8 073	517	449	2 555	1 350	1 452	5 857	252	417
Summa	256 875	128 331	128 544	74 224	63 429	42 424	42 416	3 144	12 657	8 539	10 042

1.3.1 (forts.)

Ålder	Samtliga	Därav efter		Civilstånd								
		Kön		Ogifta		Giftna		Änklingar och änkor		Fränskilda		
		Män	Kvinnor	Män	Kvinnor	Män	Kvinnor	Män	Kvinnor	Män	Kvinnor	
25 Norrbottens län												
0 – 4	12 127	6 137	5 990	6 137	5 990	-	-	-	-	-	-	-
5 – 9	12 581	6 529	6 052	6 529	6 052	-	-	-	-	-	-	-
10 – 14	17 244	8 897	8 347	8 897	8 347	-	-	-	-	-	-	-
15 – 19	16 697	8 609	8 088	8 608	8 071	1	16	-	-	-	-	1
20 – 24	14 189	7 899	6 290	7 805	6 009	90	265	-	-	4	16	
25 – 29	12 700	6 866	5 834	6 221	4 748	588	997	1	3	56	86	
30 – 34	14 703	7 610	7 093	5 777	4 424	1 659	2 313	3	4	171	352	
35 – 39	17 075	8 916	8 159	5 407	3 907	2 959	3 417	6	25	544	810	
40 – 44	16 850	8 714	8 136	4 286	2 897	3 471	4 016	14	33	943	1 190	
45 – 49	17 533	8 931	8 602	3 367	2 215	4 221	4 722	38	108	1 305	1 557	
50 – 54	17 906	9 334	8 572	2 777	1 683	5 047	5 124	69	193	1 441	1 572	
55 – 59	19 375	9 928	9 447	2 199	1 259	5 890	5 981	139	433	1 700	1 774	
60 – 64	15 919	8 198	7 721	1 326	650	5 244	4 951	218	742	1 410	1 378	
65 – 69	13 562	6 567	6 995	892	482	4 322	4 222	283	1 197	1 070	1 094	
70 – 74	11 829	5 633	6 196	662	362	3 773	3 188	445	1 858	753	788	
75 – 79	9 924	4 447	5 477	566	328	2 874	2 107	576	2 509	431	533	
80 – 84	7 190	2 952	4 238	307	233	1 745	1 038	682	2 687	218	280	
85 – 89	3 515	1 279	2 236	119	130	626	249	464	1 753	70	104	
90 – 94	1 374	374	1 000	29	59	144	50	187	855	14	36	
95 –	292	77	215	5	18	18	4	53	182	1	11	
0 – 6	16 892	8 629	8 263	8 629	8 263	-	-	-	-	-	-	-
7 – 17	35 490	18 246	17 244	18 246	17 244	-	-	-	-	-	-	-
18 – 24	20 456	11 196	9 260	11 101	8 962	91	281	-	-	4	17	
25 – 44	61 328	32 106	29 222	21 691	15 976	8 677	10 743	24	65	1 714	2 438	
45 – 64	70 733	36 391	34 342	9 669	5 807	20 402	20 778	464	1 476	5 856	6 281	
65 – 79	35 315	16 647	18 668	2 120	1 172	10 969	9 517	1 304	5 564	2 254	2 415	
80 –	12 371	4 682	7 689	460	440	2 533	1 341	1 386	5 477	303	431	
Summa	252 585	127 897	124 688	71 916	57 864	42 672	42 660	3 178	12 582	10 131	11 582	

1.3.2 Folkmängd länsvis efter födelselän respektive födelseland den 31 december 2004 enligt indelningen den 1 januari 2005

1.3.2 Population by county of birth/country of birth in the counties Dec. 31, 2004 according to the administrative subdivisions of Jan. 1, 2005

Födelselän Födelseland	Bosättningslän									
	Stock- holms- län	Uppsala län	Söder- manlands län	Öster- götlands län	Jön- köpings län	Krono- bergs län	Kalmar län	Gotlands län	Blekinge län	Skåne län
Stockholms län	1 057 429	40 326	28 633	16 990	9 025	4 598	10 443	5 786	3 647	33 155
Uppsala län	31 500	148 606	2 795	2 858	1 189	589	1 088	528	479	4 689
Södermanlands län	31 182	4 277	147 795	8 300	1 983	872	1 682	555	601	4 988
Östergötlands län	29 100	4 047	7 530	276 125	9 655	1 961	6 187	714	1 264	10 049
Jönköpings län	17 078	2 089	1 821	8 996	217 070	7 108	5 011	328	1 387	11 917
Kronobergs län	8 950	930	831	2 239	6 310	111 954	7 479	197	3 861	14 212
Kalmar län	17 676	1 921	2 313	11 927	7 204	5 489	161 040	616	4 080	10 401
Gotlands län	9 299	1 040	1 039	1 339	542	321	1 017	41 507	311	1 572
Blekinge län	10 087	875	875	1 776	1 849	4 483	4 476	225	103 380	17 355
Skåne län	37 642	4 095	3 175	6 701	7 066	10 648	5 777	811	11 438	807 130
Hallands län	6 786	789	557	1 264	2 273	1 985	731	114	543	11 848
Västra Götalands län	53 054	7 008	4 934	9 647	16 835	4 374	4 351	1 036	2 857	27 907
Värmlands län	16 819	2 661	2 138	2 772	1 673	587	746	238	465	4 142
Örebro län	19 228	3 333	3 891	5 532	2 100	687	1 241	285	632	5 110
Västmanlands län	23 834	10 504	5 730	3 853	1 543	691	1 201	398	550	4 763
Dalarnas län	26 344	6 194	2 876	2 765	1 579	617	953	341	499	3 821
Gävleborgs län	30 016	10 096	2 522	2 718	1 301	582	950	337	480	3 967
Västernorrlands län	33 124	5 603	2 755	2 939	1 454	668	1 021	371	606	4 879
Jämtlands län	16 010	3 013	1 624	1 557	769	384	551	250	299	2 368
Västerbottens län	22 703	4 354	2 414	2 645	1 432	630	984	306	451	4 220
Norrbottnens län	28 844	5 513	2 946	3 260	1 689	821	1 177	379	644	5 012
Födda i Sverige	1 526 705	267 274	229 194	376 203	294 541	160 049	218 106	55 322	138 474	993 505
Födda utomlands	346 195	35 290	31 876	39 787	34 756	18 236	16 390	2 339	11 861	167 414
därav										
Danmark	4 579	476	665	865	1 372	1 532	715	97	724	18 634
Finland	63 175	7 258	10 912	6 177	3 966	1 306	1 957	476	1 600	7 753
Island	659	179	33	103	132	94	58	1	44	1 002
Norge	8 110	1 036	1 015	985	873	357	476	93	312	3 003
Frankrike	2 842	175	98	145	76	61	77	7	50	879
Nederländerna	1 495	191	98	214	141	125	111	26	50	842
Polen	13 754	843	694	1 141	878	648	698	73	950	12 334
Storbritannien o. Nordirl.	6 318	665	328	521	320	217	235	54	167	2 218
Tyskland	10 832	1 108	970	1 432	1 607	1 270	1 398	178	570	6 821
Bosnien-Hercegovina	5 371	831	1 452	4 245	5 250	2 130	2 002	35	1 128	12 242
Jugoslavien	10 543	838	1 362	2 837	4 196	1 984	1 786	39	1 622	22 462
Kroatien	645	58	156	311	543	168	95	4	130	1 552
Rumänien	2 776	171	280	295	547	1 182	88	28	403	3 505
Ryssland	3 932	401	180	348	192	129	136	30	117	1 015
Schweiz	1 013	101	50	84	55	51	42	9	26	373
Serbien o. Montenegro	235	12	24	86	106	39	45	1	80	456
Turkiet	18 204	1 362	566	1 412	750	166	179	32	52	2 498
Kanada	884	124	51	79	44	31	41	10	21	325
USA	5 775	612	286	418	354	229	249	54	130	2 078
Chile	13 766	882	646	1 299	653	704	307	75	156	2 541
Peru	3 294	124	131	76	47	72	30	3	21	407
Afghanistan	2 325	222	164	109	133	80	195	2	51	2 087
Irak	22 777	2 222	3 333	3 067	2 362	653	484	94	522	10 444
Iran	19 445	3 462	756	2 007	851	372	459	51	174	5 334
Kina	4 780	449	213	406	252	132	146	8	87	1 570
Syrien	7 505	629	462	1 795	599	101	48	17	33	721
Vietnam	1 252	152	829	402	1 346	259	463	11	55	3 100
Australien	969	122	58	73	47	22	43	12	23	391
Sovjetunionen	3 101	330	177	148	116	44	58	68	34	745
Samtliga	1 872 900	302 564	261 070	415 990	329 297	178 285	234 496	57 661	150 335	1 160 919

Hallands län	Västra Götalands län	Värmlands län	Örebro län	Västmanlands län	Dalarnas län	Gävleborgs län	Väster-norrlands län	Jämtlands län	Väster-bottens län	Norr-bottens län	Hela Riket
6 782	32 294	8 263	10 226	13 242	16 667	13 560	9 589	6 251	7 359	5 570	1 339 835
1 114	6 153	1 452	2 006	6 519	3 349	6 720	1 756	1 112	1 537	1 069	227 108
1 332	7 843	1 753	4 889	6 259	2 385	1 609	1 115	808	1 002	790	232 020
2 530	13 656	2 113	6 040	3 148	2 048	1 543	1 104	819	1 055	876	381 564
8 799	22 261	1 288	2 391	1 488	1 085	784	575	440	695	553	313 164
3 929	7 689	561	840	676	530	365	334	217	337	269	172 710
1 909	8 821	816	1 555	1 420	874	679	462	367	501	395	240 466
307	1 722	256	492	604	364	304	207	172	203	119	62 737
1 470	6 357	476	673	726	462	406	276	185	294	221	156 927
12 904	25 933	2 352	2 866	2 747	2 039	1 477	1 402	1 011	1 672	1 209	950 095
153 661	21 301	725	684	530	498	333	282	250	350	262	205 766
50 956	1 084 390	13 994	9 771	4 917	4 945	3 162	2 739	2 202	3 143	2 504	1 314 726
1 837	21 307	197 751	8 291	2 642	3 595	1 418	861	602	752	572	271 869
1 737	13 514	6 951	172 273	6 018	4 277	1 605	954	626	906	645	251 545
1 425	7 896	2 029	6 276	148 739	6 843	3 159	1 584	1 052	1 395	1 059	234 524
1 297	8 849	3 730	5 124	8 419	188 257	6 468	1 771	1 432	1 404	956	273 696
1 195	7 006	1 731	2 483	4 323	7 854	197 066	5 858	2 583	2 017	1 234	286 319
1 430	9 007	1 757	2 445	3 754	3 100	7 391	179 695	8 222	9 064	2 669	281 954
882	4 930	1 206	1 469	2 022	2 801	3 974	6 608	88 609	2 488	1 037	142 851
1 178	7 226	1 430	2 188	2 971	2 722	3 314	8 732	2 960	191 373	8 612	272 845
1 490	9 516	1 553	2 469	3 729	2 933	3 414	4 881	1 680	14 408	202 051	298 409
258 164	1 327 671	252 187	245 451	224 893	257 628	258 751	230 785	121 600	241 955	232 672	7 911 130
25 624	194 224	21 360	28 469	36 112	18 414	17 848	13 410	5 824	14 920	19 913	1 100 262
2 161	6 184	710	653	576	542	398	187	174	203	216	41 663
2 266	26 835	2 730	6 145	12 862	5 881	4 710	4 062	965	3 713	11 840	186 589
169	1 017	76	76	40	37	36	16	25	38	16	3 851
1 139	12 529	6 294	1 187	1 227	1 466	1 022	703	1 312	787	1 074	45 000
123	1 224	70	67	72	65	69	38	29	89	55	6 311
176	1 021	301	114	107	148	79	69	46	55	45	5 454
1 266	6 619	406	639	752	419	452	326	135	244	201	43 472
476	3 271	267	265	320	304	250	174	90	227	111	16 798
1 386	7 162	1 097	1 025	1 110	783	630	377	270	482	318	40 826
1 468	12 067	783	2 190	1 368	519	606	279	76	253	219	54 514
4 910	15 757	956	1 584	1 559	766	397	433	125	147	256	74 559
208	1 486	65	100	155	29	25	36	46	29	12	5 853
423	1 890	95	246	253	80	72	64	39	61	38	12 536
125	1 297	190	204	233	160	265	244	94	364	477	10 133
73	361	56	36	55	56	25	23	18	37	24	2 568
119	447	55	54	52	24	13	9	2	11	26	1 896
408	4 543	418	1 310	1 042	732	747	210	155	99	80	34 965
56	380	61	57	54	46	41	49	33	72	44	2 503
396	2 504	311	298	271	312	224	200	140	240	220	15 301
470	3 885	222	176	732	170	282	301	51	211	170	27 699
38	475	32	102	163	75	56	70	22	36	41	5 315
33	1 337	126	266	84	69	69	200	32	125	121	7 830
683	12 604	1 264	2 429	3 251	589	1 430	694	164	724	327	70 117
429	13 598	834	1 110	1 570	517	838	513	128	1 093	441	53 982
208	2 233	120	164	280	143	88	107	53	319	165	11 923
85	2 132	68	746	515	164	366	99	14	39	30	16 168
605	2 202	82	413	260	76	191	168	26	76	70	12 038
46	428	56	38	56	40	39	23	22	47	39	2 594
71	1 186	102	181	199	73	110	46	19	62	84	6 954
283 788	1 521 895	273 547	273 920	261 005	276 042	276 599	244 195	127 424	256 875	252 585	9 011 392

1.3.3 Utrikes födda i län och storstadsområden efter födelseland den 31 december 2004 enligt indelningen den 1 januari 2005

1.3.3 Foreign born persons in the counties and in the metropolitan areas Dec.31 2004 according to the administrative subdivisions of Jan. 1, 2005

Län Storstadsområde	Folk- mängd	Därav utrikes födda efter födelseland											
		Samtliga	I pro- mille av folkm.	Norden	därav				EU25 utom Norden	därav			
					Dan- mark	Finland	Island	Norge		Grek- land	Polen	Storbri- tann. o Nordirl.	Tysk- land
Stockholms län	1 872 900	346 195	185	76 523	4 579	63 175	659	8 110	60 661	5 997	13 754	6 318	10 832
Uppsala län	302 564	35 290	117	8 949	476	7 258	179	1 036	4 956	347	843	665	1 108
Södermanlands län	261 070	31 876	122	12 625	665	10 912	33	1 015	3 933	112	694	328	970
Östergötlands län	415 990	39 787	96	8 130	865	6 177	103	985	5 444	301	1 141	521	1 432
Jönköpings län	329 297	34 756	106	6 343	1 372	3 966	132	873	4 338	227	878	320	1 607
Kronobergs län	178 285	18 236	102	3 289	1 532	1 306	94	357	3 222	161	648	217	1 270
Kalmar län	234 496	16 390	70	3 206	715	1 957	58	476	3 509	341	698	235	1 398
Gotlands län	57 661	2 339	41	667	97	476	1	93	565	11	73	54	178
Blekinge län	150 335	11 861	79	2 680	724	1 600	44	312	2 443	108	950	167	570
Skåne län	1 160 919	167 414	144	30 392	18 634	7 753	1 002	3 003	33 613	1 338	12 334	2 218	6 821
Hallands län	283 788	25 624	90	5 735	2 161	2 266	169	1 139	4 842	184	1 266	476	1 386
Västra Götalands län	1 521 895	194 224	128	46 565	6 184	26 835	1 017	12 529	30 058	1 187	6 619	3 271	7 162
Värmlands län	273 547	21 360	78	9 810	710	2 730	76	6 294	2 965	52	406	267	1 097
Örebro län	273 920	28 469	104	8 061	653	6 145	76	1 187	3 187	94	639	265	1 025
Västmanlands län	261 005	36 112	138	14 705	576	12 862	40	1 227	4 190	91	752	320	1 110
Dalarnas län	276 042	18 414	67	7 926	542	5 881	37	1 466	2 467	48	419	304	783
Gävleborgs län	276 599	17 848	65	6 166	398	4 710	36	1 022	2 097	58	452	250	630
Västernorrlands län	244 195	13 410	55	4 968	187	4 062	16	703	1 434	36	326	174	377
Jämtlands län	127 424	5 824	46	2 476	174	965	25	1 312	788	23	135	90	270
Västerbottens län	256 875	14 920	58	4 741	203	3 713	38	787	1 553	46	244	227	482
Norrbottnens län	252 585	19 913	79	13 146	216	11 840	16	1 074	1 142	32	201	111	318
Hela riket	9 011 392	1 100 262	122	277 103	41 663	186 589	3 851	45 000	177 407	10 794	43 472	16 798	40 826
Storstadsområden													
Stor-Stockholm	1 872 900	346 195	185	76 523	4 579	63 175	659	8 110	60 661	5 997	13 754	6 318	10 832
Inre staden	285 826	37 778	132	9 026	777	6 807	108	1 334	10 904	733	2 046	1 431	1 753
Söderort	280 679	57 923	206	9 513	584	7 678	93	1 158	10 278	1 170	2 848	963	1 375
Västerort	198 539	54 571	275	6 763	426	5 514	72	751	7 140	1 628	1 571	581	973
N förortskommuner	592 111	91 463	154	24 764	1 597	20 139	222	2 806	16 944	1 262	3 413	2 074	3 669
S förortskommuner	515 745	104 460	203	26 457	1 195	23 037	164	2 061	15 395	1 204	3 876	1 269	3 062
Stor-Göteborg	872 155	130 126	149	24 217	3 980	13 766	682	5 789	22 080	955	5 080	2 538	4 375
Göteborg	481 410	95 551	198	14 201	2 081	8 385	412	3 323	14 926	752	3 595	1 680	2 521
N Stor-Gbg	88 165	5 930	67	1 805	359	755	49	642	1 162	35	220	150	358
NÖ Stor-Gbg	111 175	10 434	94	3 610	592	2 235	93	690	1 900	64	380	221	517
SÖ Stor-Gbg	122 709	14 223	116	3 339	587	1 901	110	741	2 931	82	661	320	637
S Stor-Gbg	68 696	3 988	58	1 262	361	490	18	393	1 161	22	224	167	342
Stor-Malmö	598 990	104 330	174	15 979	9 844	3 741	780	1 614	21 114	783	8 074	1 367	3 735
Malmö	269 142	68 406	254	8 587	5 815	1 714	271	787	12 523	497	5 508	684	1 683
Lund	101 423	14 426	142	1 920	776	606	249	289	3 572	155	1 114	309	682
Trelleborg	39 477	4 807	122	1 229	699	419	29	82	889	40	222	62	284
Övriga kommuner	188 948	16 691	88	4 243	2 554	1 002	231	456	4 130	91	1 230	312	1 086
Samtl. storstadsomr.	3 344 045	580 651	174	116 719	18 403	80 682	2 121	15 513	103 855	7 735	26 908	10 223	18 942

Övriga Europa	därav			Afrika	därav		Nord-amerika	därav		Syd-amerika	därav		Asien	därav		Oceania	Sovjetunionen	Okänt statslös
	Bosnien-Hercegov. g.	Serbien o Montenegro	Turkiet		Somalia	USA		Chile	Irak		Iran							
47 482	5 371	10 778	18 204	31 043	5 953	10 091	5 775	26 101	13 766	89 796	22 777	19 445	1 275	3 101	122			
4 265	831	850	1 362	2 378	384	1 063	612	1 869	882	11 316	2 222	3 462	153	330	11			
4 399	1 452	1 386	566	1 284	551	576	286	1 192	646	7 609	3 333	756	74	177	7			
10 222	4 245	2 923	1 412	1 507	500	711	418	2 001	1 299	11 505	3 067	2 007	107	148	12			
12 255	5 250	4 302	750	1 281	322	577	354	1 150	653	8 613	2 362	851	72	116	11			
6 316	2 130	2 023	166	611	148	412	229	1 175	704	3 128	653	372	31	44	8			
4 717	2 002	1 831	179	521	76	382	249	605	307	3 337	484	459	52	58	3			
207	35	40	32	138	32	82	54	129	75	462	94	51	20	68	1			
3 758	1 128	1 702	52	256	93	250	130	348	156	2 032	522	174	36	34	24			
48 554	12 242	22 918	2 498	5 903	1 274	3 305	2 078	5 770	2 541	38 451	10 444	5 334	507	745	174			
8 399	1 468	5 029	408	616	180	685	396	903	470	4 297	683	429	67	71	9			
41 040	12 067	16 204	4 543	10 865	3 331	4 313	2 504	8 130	3 885	51 392	12 604	13 598	624	1 186	51			
2 844	783	1 011	418	507	84	470	311	545	222	4 033	1 264	834	75	102	9			
5 983	2 190	1 638	1 310	2 128	897	464	298	646	176	7 752	2 429	1 110	59	181	8			
5 256	1 368	1 611	1 042	1 266	380	694	271	1 612	732	8 102	3 251	1 570	72	199	16			
2 615	519	790	732	881	347	493	312	560	170	3 331	589	517	61	73	7			
2 400	606	410	747	892	222	536	224	665	282	4 916	1 430	838	51	110	15			
1 491	279	442	210	914	136	397	200	656	301	3 459	694	513	31	46	14			
595	76	127	155	267	19	212	140	225	51	1 209	164	128	30	19	3			
1 141	253	158	99	1 514	308	454	240	722	211	4 665	724	1 093	65	62	3			
1 291	219	282	80	477	57	348	220	484	170	2 874	327	441	55	84	12			
215 230	54 514	76 455	34 965	65 249	15 294	26 515	15 301	55 488	27 699	272 279	70 117	53 982	3 517	6 954	520			
47 482	5 371	10 778	18 204	31 043	5 953	10 091	5 775	26 101	13 766	89 796	22 777	19 445	1 275	3 101	122			
3 574	157	980	524	1 799	94	2 386	1 610	2 642	824	6 435	402	1 316	354	645	13			
8 063	1 379	2 378	2 046	7 106	886	1 518	672	5 087	2 334	15 540	5 313	2 465	203	585	30			
7 128	1 039	913	3 675	9 933	3 800	1 019	521	3 393	1 865	18 748	6 038	5 157	128	303	16			
9 864	1 249	2 264	2 413	5 438	499	3 109	1 960	6 950	3 992	23 164	3 721	7 357	329	870	31			
18 853	1 547	4 243	9 546	6 767	674	2 059	1 012	8 029	4 751	25 909	7 303	3 150	261	698	32			
26 502	7 427	9 413	3 724	8 846	2 820	3 092	1 799	5 944	2 622	38 136	9 427	11 925	499	775	35			
21 215	5 940	7 298	3 390	7 933	2 664	2 111	1 142	4 612	2 118	29 700	7 180	9 772	323	509	21			
961	271	454	85	130	27	222	132	295	138	1 289	309	169	34	27	5			
1 820	661	725	47	276	34	243	175	343	145	2 139	519	465	45	51	7			
2 123	472	854	185	428	94	353	223	535	188	4 288	1 400	1 377	67	157	2			
383	83	82	17	79	1	163	127	159	33	720	19	142	30	31	-			
28 898	7 088	12 990	1 704	4 228	1 005	2 196	1 377	4 448	1 921	26 403	7 670	4 298	364	558	142			
20 748	5 451	9 359	1 183	2 924	873	872	538	2 863	1 292	19 186	6 153	2 856	185	394	124			
2 241	343	608	236	828	48	804	495	864	278	3 981	912	989	98	112	6			
1 920	508	988	90	60	1	47	29	77	33	558	107	79	14	9	4			
3 989	786	2 035	195	416	83	473	315	644	318	2 678	498	374	67	43	8			
102 882	19 886	33 181	23 632	44 117	9 778	15 379	8 951	36 493	18 309	154 335	39 874	35 668	2 138	4 434	299			

1.3.4 Utländska medborgare i län och storstadsområden efter medborgarskap den 31 december 2004 enligt indelningen den 1 januari 2005

1.3.4 Population by citizenship in the counties and in the metropolitan areas Dec.31 2004 according to the administrative subdivisions of Jan. 1, 2005

Län Storstadsområde	Folk- mängd	Därav utländska medborgare efter medborgarskapsland											
		Samtliga	I pro- mille av folkm.	Norden	därav				EU25 utom Norden	därav			
					Dan- mark	Finland	Island	Norge		Grek- land	Polen	Storbri- tann. o Nordirl.	Tysk- land
Stockholms län	1 872 900	159 170	85	49 531	3 655	38 152	740	6 984	32 624	2 845	4 941	5 518	5 634
Uppsala län	302 564	15 281	51	4 967	364	3 475	223	905	2 824	132	298	610	610
Södermanlands län	261 070	13 906	53	6 215	389	5 068	28	730	1 430	33	250	265	314
Östergötlands län	415 990	15 643	38	3 779	575	2 392	118	694	2 484	110	364	419	645
Jönköpings län	329 297	12 558	38	3 255	907	1 592	140	616	2 045	105	290	267	815
Kronobergs län	178 285	7 378	41	1 800	1 062	413	96	229	1 771	59	245	189	827
Kalmar län	234 496	6 919	30	1 485	431	624	63	367	2 024	169	324	212	885
Gotlands län	57 661	955	17	277	52	155	2	68	279	9	36	54	75
Blekinge län	150 335	5 087	34	1 228	410	522	50	246	1 160	34	375	140	269
Skåne län	1 160 919	69 163	60	21 745	15 333	2 908	1 072	2 432	13 917	378	3 746	1 900	2 798
Hallands län	283 788	9 320	33	3 016	1 350	730	178	758	2 120	48	359	397	628
Västra Götalands län	1 521 895	83 136	55	28 287	4 284	12 576	1 093	10 334	14 600	363	1 957	2 886	3 586
Värmlands län	273 547	11 807	43	6 592	475	804	74	5 239	1 657	37	154	232	576
Örebro län	273 920	11 544	42	3 327	376	2 158	71	722	1 348	32	265	207	382
Västmanlands län	261 005	14 779	57	6 121	346	4 878	51	846	1 666	26	245	284	345
Dalarnas län	276 042	8 058	29	3 168	295	1 861	45	967	1 301	13	168	249	390
Gävleborgs län	276 599	8 258	30	2 831	278	1 777	34	742	1 098	20	194	193	312
Västernorrlands län	244 195	6 517	27	2 166	107	1 585	12	462	773	11	158	140	167
Jämtlands län	127 424	2 991	23	1 374	132	333	23	886	493	15	71	83	160
Västerbottens län	256 875	7 650	30	2 691	182	1 862	27	620	1 110	24	122	208	311
Norrbottnens län	252 585	11 021	44	7 331	167	6 438	15	711	761	15	102	108	209
Hela riket	9 011 392	481 141	53	161 186	31 170	90 303	4 155	35 558	87 485	4 478	14 664	14 561	19 938
Storstadsområden													
Stor-Stockholm	1 872 900	159 170	85	49 531	3 655	38 152	740	6 984	32 624	2 845	4 941	5 518	5 634
Inre staden	285 826	18 134	63	5 753	631	3 821	107	1 194	6 194	288	409	1 293	994
Söderort	280 679	26 199	93	6 278	440	4 820	102	916	5 211	500	1 074	863	661
Västerort	198 539	25 260	127	5 058	388	3 894	93	683	4 213	1 037	707	502	443
N förortskommuner	592 111	40 120	68	14 870	1 221	11 048	259	2 342	8 929	460	1 141	1 830	1 934
S förortskommuner	515 745	49 457	96	17 572	975	14 569	179	1 849	8 077	560	1 610	1 030	1 602
Stor-Göteborg	872 155	54 826	63	15 905	2 934	7 384	747	4 840	10 940	304	1 468	2 267	2 219
Göteborg	481 410	40 662	84	10 153	1 685	5 051	467	2 950	7 703	270	1 071	1 507	1 359
N Stor-Gbg	88 165	2 325	26	1 008	238	254	49	467	510	13	62	131	126
NÖ Stor-Gbg	111 175	4 442	40	2 019	377	1 018	83	541	792	7	100	183	218
SÖ Stor-Gbg	122 709	5 735	47	2 033	400	909	132	592	1 313	9	173	286	338
S Stor-Gbg	68 696	1 662	24	692	234	152	16	290	622	5	62	160	178
Stor-Malmö	598 990	43 264	72	12 687	8 842	1 629	841	1 375	8 751	225	2 307	1 221	1 599
Malmö	269 142	27 578	102	7 576	5 782	783	310	701	4 919	141	1 630	606	672
Lund	101 423	6 953	69	1 477	598	335	290	254	1 854	45	249	305	437
Trelleborg	39 477	1 801	46	752	477	178	24	73	370	11	88	52	92
Övriga kommuner	188 948	6 932	37	2 882	1 985	333	217	347	1 608	28	340	258	398
Samtl. storstadsomr.	3 344 045	257 260	77	78 123	15 431	47 165	2 328	13 199	52 315	3 374	8 716	9 006	9 452

Övriga Europa	därav			Afrika	därav		Nord-amerika	därav		Syd-amerika	därav		Asien	därav		Oceanien	Okänt statslös
	Bosnien-Hercegov. gov.	Serbien o Mon-tenegro	Turkiet		Somalia	USA		Chile	Irak		Iran						
16 272	1 415	2 531	6 587	11 074	3 184	5 877	3 906	8 255	4 754	32 335	11 120	3 978	906	2 296			
1 529	221	194	442	899	201	577	397	427	225	3 545	1 122	607	107	406			
1 239	403	274	194	709	428	242	136	290	210	3 519	2 068	351	66	196			
2 732	1 127	757	137	811	294	332	221	657	522	4 448	1 938	487	56	344			
3 129	1 140	986	117	483	206	242	184	300	232	2 807	1 331	139	43	254			
1 751	627	539	57	230	115	194	137	259	193	1 185	543	80	19	169			
1 507	536	565	110	244	60	162	113	139	77	1 217	265	207	32	109			
60	13	6	11	69	18	42	32	31	24	162	61	10	18	17			
1 222	339	559	24	133	62	102	64	70	38	1 050	416	100	15	107			
12 505	3 213	4 677	1 086	2 229	669	1 898	1 351	1 357	731	13 556	6 214	1 017	363	1 593			
2 044	321	1 097	162	204	78	275	169	187	114	1 343	443	53	33	98			
12 494	3 692	3 766	1 647	4 071	1 710	2 252	1 397	2 217	1 192	17 715	7 023	2 573	422	1 078			
1 067	201	395	184	247	56	189	120	129	52	1 837	745	444	40	49			
1 711	587	570	248	1 226	722	251	166	154	42	3 361	1 630	455	36	130			
1 533	425	402	245	704	279	264	120	467	260	3 760	1 980	649	51	213			
1 019	139	248	367	570	332	226	148	116	38	1 522	435	194	43	93			
972	162	126	358	479	221	206	110	156	87	2 354	1 110	270	28	134			
829	106	265	92	627	115	201	118	161	77	1 644	523	192	23	93			
312	36	52	93	131	12	109	83	30	8	502	121	49	17	23			
592	69	69	55	805	163	272	169	230	33	1 838	457	387	52	60			
730	49	139	53	277	54	195	119	146	40	1 493	227	201	32	56			
65 249	14 821	18 217	12 269	26 222	8 979	14 108	9 260	15 778	8 949	101 193	39 772	12 443	2 402	7 518			
16 272	1 415	2 531	6 587	11 074	3 184	5 877	3 906	8 255	4 754	32 335	11 120	3 978	906	2 296			
1 107	32	201	143	577	47	1 461	1 099	572	163	2 067	161	187	283	120			
2 720	351	641	695	2 383	426	821	442	1 705	784	6 479	2 580	560	144	458			
2 838	348	230	1 655	3 998	2 167	634	353	1 230	767	6 753	2 616	1 195	92	444			
3 221	299	396	818	1 586	225	1 821	1 313	1 999	1 318	6 948	1 519	1 341	228	518			
6 386	385	1 063	3 276	2 530	319	1 140	699	2 749	1 722	10 088	4 244	695	159	756			
7 750	2 263	1 699	1 414	3 305	1 420	1 687	1 038	1 572	736	12 635	5 071	2 090	334	698			
6 331	1 883	1 286	1 288	2 989	1 341	1 274	742	1 293	601	10 121	3 972	1 751	235	563			
225	57	85	35	43	8	82	58	63	38	360	136	21	17	17			
542	182	181	14	90	19	100	76	75	44	729	307	107	24	71			
537	121	134	72	157	51	169	115	119	49	1 319	650	203	44	44			
115	20	13	5	26	1	62	47	22	4	106	6	8	14	3			
6 893	1 810	2 136	733	1 684	522	1 419	999	1 074	556	9 516	4 326	800	272	968			
4 909	1 401	1 582	517	1 153	461	548	389	725	396	6 788	3 466	569	149	811			
679	52	104	113	350	14	564	398	199	68	1 688	485	150	78	64			
409	151	135	19	15	0	29	17	13	7	186	76	20	9	18			
896	206	315	84	166	47	278	195	137	85	854	299	61	36	75			
30 915	5 488	6 366	8 734	16 063	5 126	8 983	5 943	10 901	6 046	54 486	20 517	6 868	1 512	3 962			

1.3.5 Folkmängd i storstadsområden den 31 december 2003 och 2004**1.3.5 Population in the metropolitan areas Dec. 31, 2003 and 2004**

Storstadsområde Kommun	Folkmängd den 31 december		Folkökning 2004		Storstadsområde Kommun	Folkmängd den 31 december		Folkökning 2004	
	2003	2004	Antal	Pro- cent		2003	2004	Antal	Pro- cent
1 Stor-Stockholm¹	1 860 872	1 872 900	12 028	0,6	2 Stor-Göteborg⁵	865 444	872 155	6 711	0,8
11 Inre staden	283 482	285 826	2 344	0,8	21 Göteborg	478 055	481 410	3 355	0,7
0180 Stockholm, del ²	283 482	285 826	2 344	0,8	1480 Göteborg	478 055	481 410	3 355	0,7
12 Söderort	279 544	280 679	1 135	0,4	23 Norra Stor-Göteborg	87 417	88 165	748	0,9
0180 Stockholm, del ³	279 544	280 679	1 135	0,4	1482 Kungälv	38 154	38 257	103	0,3
13 Västerort	198 695	198 539	-156	-0,1	1415 Stenungsund	22 291	22 742	451	2,0
0180 Stockholm, del ⁴	198 695	198 539	-156	-0,1	1419 Tjörn	14 891	15 019	128	0,9
					1407 Öckerö	12 081	12 147	66	0,5
14 Norra förortskommunerna	587 558	592 111	4 553	0,8	24 Nordöstra Stor-Göteborg	110 396	111 175	779	0,7
0162 Danderyd	29 884	30 100	216	0,7	1440 Ale	25 993	26 288	295	1,1
0125 Ekerö	23 311	23 594	283	1,2	1489 Alingsås	35 530	35 761	231	0,7
0123 Järfälla	61 473	61 564	91	0,1	1441 Lerum	35 890	36 224	334	0,9
0186 Lidingö	41 194	41 407	213	0,5	1462 Lilla Edet	12 983	12 902	-81	-0,6
0188 Norrtälje	54 021	54 366	345	0,6	25 Sydöstra Stor-Göteborg	121 923	122 709	786	0,6
0191 Sigtuna	36 028	36 322	294	0,8	1401 Härryda	31 208	31 676	468	1,5
0163 Sollentuna	58 884	58 897	13	0,0	1481 Mölndal	57 523	57 752	229	0,4
0184 Solna	57 994	59 098	1 104	1,9	1402 Partille	33 192	33 281	89	0,3
0183 Sundbyberg	33 738	33 816	78	0,2	26 Södra Stor-Göteborg ⁶	67 653	68 696	1 043	1,5
0160 Täby	60 168	60 422	254	0,4	1384 Kungsbacka	67 653	68 696	1 043	1,5
0139 Upplands Väsby	37 397	37 517	120	0,3	3 Stor-Malmö⁷	593 967	598 990	5 023	0,8
0114 Upplands-Bro	21 252	21 348	96	0,5	31 Malmö	267 171	269 142	1 971	0,7
0115 Vallentuna	26 306	26 889	583	2,2	1280 Malmö	267 171	269 142	1 971	0,7
0187 Vaxholm	9 725	9 904	179	1,8	32 Lund	100 995	101 423	428	0,4
0117 Österåker	36 183	36 867	684	1,9	1281 Lund	100 995	101 423	428	0,4
15 Södra förortskommunerna	511 593	515 745	4 152	0,8	33 Trelleborg	39 110	39 477	367	0,9
0127 Botkyrka	75 432	75 830	398	0,5	1287 Trelleborg	39 110	39 477	367	0,9
0136 Haninge	71 377	71 355	-22	0,0	34 Övriga kommuner	186 691	188 948	2 257	1,2
0126 Huddinge	87 121	87 681	560	0,6	1231 Burlöv	15 257	15 295	38	0,2
0182 Nacka	77 470	78 715	1 245	1,6	1285 Eslöv	29 400	29 740	340	1,2
0140 Nykvarn	8 269	8 328	59	0,7	1267 Höör	14 278	14 520	242	1,7
0192 Nynäshamn	24 587	24 670	83	0,3	1261 Kävlinge	25 539	26 024	485	1,9
0128 Salem	14 057	14 127	70	0,5	1262 Lomma	18 311	18 595	284	1,6
0181 Södertälje	80 049	80 405	356	0,4	1264 Skurup	14 099	14 243	144	1,0
0138 Tyresö	40 097	40 605	508	1,3	1230 Staffanstorp	20 238	20 394	156	0,8
0120 Värmdö	33 134	34 029	895	2,7	1263 Svedala	18 269	18 541	272	1,5
					1233 Vellinge	31 300	31 596	296	0,9

1) Omfattar hela Stockholms län.

2) Adolf Fredriks, Engelbrekts, Essinge, Gustav Vasa, Hedvig Eleonora, Högalids, S:t Johannes, Katarina, Kungsholms, Maria Magdalena, S:t Matteus, Oscars, S:t Görans och Sofia församlingar samt Stockholms domkyrkoförsamling.

3) Brännkyrka, Enskede, Farsta, Hägerstens, Skarpnäcks, Skärholmens och Vantörs församlingar.

4) Bromma, Hässelby, Kista, Spånga, Vällingby och Västerleds församlingar.

5) Omfattar kommunerna Ale, Alingsås, Göteborg, Härryda, Kungsbacka, Kungälv, Lerum, Lilla Edet, Mölndal, Partille, Stenungsund, Tjörn och Öckerö. Hela Stor-Göteborg tillhör Västra Götalands län utom Södra Stor-Göteborg som tillhör Hallands län.

6) Tillhör Hallands län

7) Omfattar kommunerna Burlöv, Eslöv, Höör, Kävlinge, Lomma, Lund, Malmö, Skurup, Staffanstorp, Svedala, Trelleborg och Vellinge och tillhör i sin helhet Skåne län.

55–59	60–64	65–69	70–74	75–79	80–84	85–89	90–94	95–	0–6	7–17	18–24	25–44	45–64	65–
61 868	52 037	34 347	25 538	21 018	16 974	7 989	2 593	456	80 994	130 130	72 501	291 921	234 821	108 915
64 465	52 882	37 110	31 335	30 178	28 398	17 078	8 238	2 378	77 058	123 580	72 578	290 249	235 438	154 715
126 333	104 919	71 457	56 873	51 196	45 372	25 067	10 831	2 834	158 052	253 710	145 079	582 170	470 259	263 630
9 489	7 967	4 658	3 421	2 879	2 570	1 498	536	112	9 338	10 478	9 970	57 198	34 556	15 674
10 612	8 648	5 440	4 513	4 733	5 162	3 780	2 271	742	9 082	10 182	11 257	54 470	36 980	26 641
20 101	16 615	10 098	7 934	7 612	7 732	5 278	2 807	854	18 420	20 660	21 227	111 668	71 536	42 315
8 119	5 764	4 068	3 665	3 702	3 481	1 563	478	74	11 304	17 951	10 763	45 944	32 678	17 031
7 703	5 961	4 986	5 326	5 965	6 142	3 647	1 614	450	10 807	16 796	11 495	46 565	31 215	28 130
15 822	11 725	9 054	8 991	9 667	9 623	5 210	2 092	524	22 111	34 747	22 258	92 509	63 893	45 161
5 834	4 594	2 871	2 221	2 153	1 839	887	272	49	9 670	15 050	8 644	29 897	24 044	10 292
5 932	4 592	3 182	3 095	3 405	3 127	1 862	857	262	9 139	14 418	8 501	29 820	23 274	15 790
11 766	9 186	6 053	5 316	5 558	4 966	2 749	1 129	311	18 809	29 468	17 145	59 717	47 318	26 082
20 584	18 452	12 351	9 046	7 143	5 542	2 590	835	150	26 288	44 698	22 800	83 595	76 977	37 657
21 749	18 496	13 080	10 389	9 592	8 627	4 840	2 151	568	24 707	42 155	21 474	84 515	77 998	49 247
42 333	36 948	25 431	19 435	16 735	14 169	7 430	2 986	718	50 995	86 853	44 274	168 110	154 975	86 904
1 337	1 171	768	466	329	261	131	29	9	1 607	2 875	1 559	5 628	4 924	1 993
1 500	1 208	804	561	448	383	174	79	20	1 527	2 710	1 569	5 496	5 160	2 469
2 837	2 379	1 572	1 027	777	644	305	108	29	3 134	5 585	3 128	11 124	10 084	4 462
872	800	520	383	230	166	86	33	3	1 380	2 421	1 002	3 784	3 415	1 421
907	795	529	372	315	242	155	65	20	1 286	2 280	879	3 973	3 350	1 698
1 779	1 595	1 049	755	545	408	241	98	23	2 666	4 701	1 881	7 757	6 765	3 119
1 416	1 298	766	519	353	206	102	30	7	1 903	3 150	1 308	5 236	4 979	1 983
1 425	1 206	751	512	414	311	184	75	18	1 759	2 964	1 127	5 310	4 883	2 265
2 841	2 504	1 517	1 031	767	517	286	105	25	3 662	6 114	2 435	10 546	9 862	4 248
2 186	1 958	1 412	1 040	769	505	196	52	7	2 553	4 728	2 550	8 659	8 014	3 981
2 363	2 061	1 506	1 161	986	702	345	129	30	2 480	4 336	2 340	8 667	8 397	4 859
4 549	4 019	2 918	2 201	1 755	1 207	541	181	37	5 033	9 064	4 890	17 326	16 411	8 840
846	766	507	315	228	152	56	30	8	1 237	2 180	749	3 053	3 218	1 296
831	747	482	309	232	218	147	63	12	1 155	2 152	624	3 382	3 085	1 463
1 677	1 513	989	624	460	370	203	93	20	2 392	4 332	1 373	6 435	6 303	2 759
875	708	375	292	192	125	48	17	4	891	1 848	913	2 986	2 956	1 053
990	592	385	309	252	187	95	43	13	918	1 633	839	3 003	3 024	1 284
1 865	1 300	760	601	444	312	143	60	17	1 809	3 481	1 752	5 989	5 980	2 337
2 152	1 998	1 366	1 015	721	597	239	77	18	2 804	4 842	2 315	7 633	8 085	4 033
2 377	2 011	1 436	1 116	967	832	443	212	63	2 580	4 596	2 068	8 007	8 390	5 069
4 529	4 009	2 802	2 131	1 688	1 429	682	289	81	5 384	9 438	4 383	15 640	16 475	9 102
955	908	602	469	427	374	219	101	11	1 472	2 488	1 220	3 367	3 776	2 203
1 066	946	708	609	596	603	411	210	57	1 358	2 359	1 031	3 717	3 915	3 194
2 021	1 854	1 310	1 078	1 023	977	630	311	68	2 830	4 847	2 251	7 084	7 691	5 397
1 932	1 717	1 194	772	679	500	178	74	13	3 003	4 831	2 150	8 164	7 578	3 410
2 004	1 801	1 177	1 004	841	756	353	185	55	2 765	4 500	2 021	8 488	7 616	4 371
3 936	3 518	2 371	1 776	1 520	1 256	531	259	68	5 768	9 331	4 171	16 652	15 194	7 781
993	843	529	415	368	342	169	47	13	1 356	1 825	1 251	6 224	3 990	1 883
1 005	826	587	544	558	660	334	172	32	1 250	1 744	1 448	6 041	3 917	2 887
1 998	1 669	1 116	959	926	1 002	503	219	45	2 606	3 569	2 699	12 265	7 907	4 770
1 762	1 516	1 086	861	781	724	390	94	17	2 127	2 513	2 382	10 879	6 756	3 953
1 947	1 705	1 240	1 122	1 354	1 324	768	327	91	2 041	2 511	2 453	10 193	7 064	6 226
3 709	3 221	2 326	1 983	2 135	2 048	1 158	421	108	4 168	5 024	4 835	21 072	13 820	10 179
1 465	1 241	807	657	628	566	304	101	15	1 910	3 001	1 475	4 930	5 413	3 078
1 556	1 300	969	857	884	907	601	257	58	1 757	2 891	1 402	5 327	5 690	4 533
3 021	2 541	1 776	1 514	1 512	1 473	905	358	73	3 667	5 892	2 877	10 257	11 103	7 611
405	357	184	130	100	73	45	11	2	555	830	329	1 228	1 417	545
395	337	186	121	123	147	81	26	10	509	764	278	1 389	1 366	694
800	694	370	251	223	220	126	37	12	1 064	1 594	607	2 617	2 783	1 239
2 212	2 104	1 470	1 171	991	718	324	109	20	1 890	4 165	2 099	6 443	7 848	4 803
2 151	1 874	1 470	1 224	1 163	1 001	582	227	62	1 785	3 942	1 928	6 234	7 500	5 729
4 363	3 978	2 940	2 395	2 154	1 719	906	336	82	3 675	8 107	4 027	12 677	15 348	10 532
1 176	1 067	765	541	347	233	103	30	3	1 600	3 001	1 498	5 381	4 608	2 022
1 232	1 087	850	568	459	354	167	81	27	1 537	2 773	1 467	5 288	4 641	2 506
2 408	2 154	1 615	1 109	806	587	270	111	30	3 137	5 774	2 965	10 669	9 249	4 528
17 842	15 260	10 399	7 185	5 141	3 542	1 451	472	71	24 394	41 953	20 324	75 287	66 566	28 261
18 469	15 185	10 422	8 012	6 483	5 340	2 949	1 345	356	23 323	40 029	19 851	74 879	65 971	34 907
36 311	30 445	20 821	15 197	11 624	8 882	4 400	1 817	427	47 717	81 982	40 175	150 166	132 537	63 168
1 318	1 117	673	459	297	214	84	27	2	1 866	3 000	955	4 791	4 803	1 756
1 245	960	595	423	356	293	124	73	20	1 780	2 913	906	5 052	4 323	1 884
2 563	2 077	1 268	882	653	507	208	100	22	3 646	5 913	1 861	9 843	9 126	3 640

1.3.6 (forts.)

Storstadsområde Delområde Kommun	Kön	Samtliga	därav efter ålder										
			0–4	5–9	10–14	15–19	20–24	25–29	30–34	35–39	40–44	45–49	50–54
Huddinge	M	43 547	3 105	2 894	3 463	3 083	2 434	2 501	3 111	3 662	3 657	3 329	2 743
	Kv	44 134	2 981	2 891	3 204	2 787	2 440	2 552	3 339	3 827	3 539	3 123	2 604
	Sa	87 681	6 086	5 785	6 667	5 870	4 874	5 053	6 450	7 489	7 196	6 452	5 347
Botkyrka	M	37 913	2 712	2 490	2 917	2 660	2 329	2 636	2 803	3 060	2 913	2 545	2 318
	Kv	37 917	2 550	2 332	2 852	2 578	2 486	2 561	2 856	2 920	2 615	2 443	2 333
	Sa	75 830	5 262	4 822	5 769	5 238	4 815	5 197	5 659	5 980	5 528	4 988	4 651
Salem	M	6 947	497	542	682	522	300	307	489	645	522	386	359
	Kv	7 180	493	525	646	497	267	345	536	676	466	414	400
	Sa	14 127	990	1 067	1 328	1 019	567	652	1 025	1 321	988	800	759
Haninge	M	35 631	2 314	2 180	2 837	2 401	2 170	2 317	2 667	2 919	2 674	2 315	2 175
	Kv	35 724	2 156	2 126	2 712	2 389	2 190	2 246	2 606	2 877	2 598	2 242	2 260
	Sa	71 355	4 470	4 306	5 549	4 790	4 360	4 563	5 273	5 796	5 272	4 557	4 435
Tyresö	M	20 166	1 491	1 473	1 778	1 448	980	915	1 361	1 878	1 671	1 327	1 077
	Kv	20 439	1 358	1 430	1 689	1 402	817	993	1 529	1 866	1 696	1 274	1 092
	Sa	40 605	2 849	2 903	3 467	2 850	1 797	1 908	2 890	3 744	3 367	2 601	2 169
Nykvarn	M	4 230	286	296	386	318	154	167	263	363	387	279	251
	Kv	4 098	258	285	381	287	128	149	334	370	330	256	235
	Sa	8 328	544	581	767	605	282	316	597	733	717	535	486
Södertälje	M	40 159	2 483	2 360	2 868	2 651	2 489	2 843	3 123	3 340	2 959	2 659	2 383
	Kv	40 246	2 431	2 188	2 847	2 535	2 584	2 632	2 828	2 952	2 709	2 410	2 376
	Sa	80 405	4 914	4 548	5 715	5 186	5 073	5 475	5 951	6 292	5 668	5 069	4 759
Nacka	M	38 625	2 895	2 711	3 050	2 474	1 829	2 040	2 701	3 250	3 178	2 804	2 480
	Kv	40 090	2 768	2 613	2 890	2 267	1 770	2 170	2 898	3 398	3 229	2 710	2 468
	Sa	78 715	5 663	5 324	5 940	4 741	3 599	4 210	5 599	6 648	6 407	5 514	4 948
Nynäshamn	M	12 396	674	739	1 029	834	622	554	765	958	897	824	842
	Kv	12 274	674	654	947	816	483	605	811	916	853	791	768
	Sa	24 670	1 348	1 393	1 976	1 650	1 105	1 159	1 576	1 874	1 750	1 615	1 610
Stor-Göteborg	M	432 119	26 025	24 828	30 216	27 478	27 721	31 774	34 245	34 206	31 545	28 767	26 681
	Kv	440 036	24 451	23 148	28 780	25 829	27 765	31 756	33 140	32 882	30 416	28 043	26 949
	Sa	872 155	50 476	47 976	58 996	53 307	55 486	63 530	67 385	67 088	61 961	56 810	53 630
Göteborg	M	237 221	13 765	12 096	13 771	13 281	18 161	22 922	21 907	18 993	16 707	15 198	14 180
	Kv	244 189	12 997	11 242	13 298	12 543	19 115	22 934	20 264	17 360	15 636	14 833	14 543
	Sa	481 410	26 762	23 338	27 069	25 824	37 276	45 856	42 171	36 353	32 343	30 031	28 723
Göteborg	M	237 221	13 765	12 096	13 771	13 281	18 161	22 922	21 907	18 993	16 707	15 198	14 180
	Kv	244 189	12 997	11 242	13 298	12 543	19 115	22 934	20 264	17 360	15 636	14 833	14 543
	Sa	481 410	26 762	23 338	27 069	25 824	37 276	45 856	42 171	36 353	32 343	30 031	28 723
Norra Stor-Göteborg	M	44 304	2 620	2 656	3 723	3 230	2 169	2 000	2 686	3 349	3 318	3 024	2 788
	Kv	43 861	2 408	2 556	3 240	3 020	1 942	2 004	2 767	3 267	3 247	2 930	2 802
	Sa	88 165	5 028	5 212	6 963	6 250	4 111	4 004	5 453	6 616	6 565	5 954	5 590
Öckerö	M	6 144	369	419	522	448	294	273	348	455	428	380	397
	Kv	6 003	341	337	451	401	241	250	374	443	414	384	394
	Sa	12 147	710	756	973	849	535	523	722	898	842	764	791
Stenungsund	M	11 400	775	730	962	795	564	533	804	904	860	796	691
	Kv	11 342	711	697	814	778	543	559	841	926	827	770	707
	Sa	22 742	1 486	1 427	1 776	1 573	1 107	1 092	1 645	1 830	1 687	1 566	1 398
Tjörn	M	7 701	371	392	629	586	348	333	378	519	525	512	581
	Kv	7 318	318	376	541	546	316	297	377	461	540	474	546
	Sa	15 019	689	768	1 170	1 132	664	630	755	980	1 065	986	1 127
Kungälv	M	19 059	1 105	1 115	1 610	1 401	963	861	1 156	1 471	1 505	1 336	1 119
	Kv	19 198	1 038	1 146	1 434	1 295	842	898	1 175	1 437	1 466	1 302	1 155
	Sa	38 257	2 143	2 261	3 044	2 696	1 805	1 759	2 331	2 908	2 971	2 638	2 274
Nordöstra Stor-Göteborg	M	55 452	3 269	3 570	4 718	4 227	2 782	2 460	3 374	4 244	3 988	3 769	3 710
	Kv	55 723	3 107	3 307	4 499	3 943	2 498	2 438	3 567	4 176	3 962	3 755	3 639
	Sa	111 175	6 376	6 877	9 217	8 170	5 280	4 898	6 941	8 420	7 950	7 524	7 349
Ale	M	13 328	809	897	1 135	999	668	666	883	1 077	967	837	847
	Kv	12 960	746	778	1 051	883	622	605	901	1 032	939	830	809
	Sa	26 288	1 555	1 675	2 186	1 882	1 290	1 271	1 784	2 109	1 906	1 667	1 656
Lerum	M	18 009	1 180	1 275	1 714	1 384	822	588	1 059	1 446	1 401	1 267	1 145
	Kv	18 215	1 138	1 210	1 588	1 317	658	698	1 192	1 507	1 382	1 228	1 141
	Sa	36 224	2 318	2 485	3 302	2 701	1 480	1 286	2 251	2 953	2 783	2 495	2 286
Lilla Edet	M	6 594	323	368	549	498	321	290	360	494	491	479	487
	Kv	6 308	312	357	537	458	286	275	346	460	472	448	434
	Sa	12 902	635	725	1 086	956	607	565	706	954	963	927	921
Alingsås	M	17 521	957	1 030	1 320	1 346	971	916	1 072	1 227	1 129	1 186	1 231
	Kv	18 240	911	962	1 323	1 285	932	860	1 128	1 177	1 169	1 249	1 255
	Sa	35 761	1 868	1 992	2 643	2 631	1 903	1 776	2 200	2 404	2 298	2 435	2 486

55–59	60–64	65–69	70–74	75–79	80–84	85–89	90–94	95–	0–6	7–17	18–24	25–44	45–64	65–
2 861	2 294	1 601	1 120	824	556	233	68	8	4 221	7 160	3 598	12 931	11 227	4 410
3 012	2 254	1 651	1 327	1 089	831	442	194	47	4 092	6 717	3 494	13 257	10 993	5 581
5 873	4 548	3 252	2 447	1 913	1 387	675	262	55	8 313	13 877	7 092	26 188	22 220	9 991
2 615	2 195	1 456	970	690	397	147	49	11	3 668	6 135	3 305	11 412	9 673	3 720
2 693	2 168	1 442	1 128	814	631	328	153	34	3 510	5 816	3 472	10 952	9 637	4 530
5 308	4 363	2 898	2 098	1 504	1 028	475	202	45	7 178	11 951	6 777	22 364	19 310	8 250
485	437	328	208	122	79	19	17	1	716	1 330	497	1 963	1 667	774
515	488	318	217	143	129	62	21	22	708	1 294	426	2 023	1 817	912
1 000	925	646	425	265	208	81	38	23	1 424	2 624	923	3 986	3 484	1 686
2 702	2 296	1 479	995	566	397	163	52	12	3 153	5 666	3 083	10 577	9 488	3 664
2 720	2 296	1 404	964	808	632	331	137	30	2 997	5 492	3 084	10 327	9 518	4 306
5 422	4 592	2 883	1 959	1 374	1 029	494	189	42	6 150	11 158	6 167	20 904	19 006	7 970
1 269	1 228	850	620	428	255	90	24	3	2 058	3 606	1 506	5 825	4 901	2 270
1 379	1 296	909	661	468	325	164	67	24	1 908	3 482	1 306	6 084	5 041	2 618
2 648	2 524	1 759	1 281	896	580	254	91	27	3 966	7 088	2 812	11 909	9 942	4 888
337	318	188	111	63	37	17	8	1	381	794	265	1 180	1 185	425
323	313	163	108	64	58	30	19	7	359	743	237	1 183	1 127	449
660	631	351	219	127	95	47	27	8	740	1 537	502	2 363	2 312	874
2 633	2 285	1 773	1 216	992	707	288	93	14	3 391	5 972	3 488	12 265	9 960	5 083
2 723	2 370	1 830	1 501	1 271	1 088	593	310	68	3 276	5 751	3 558	11 121	9 879	6 661
5 356	4 655	3 603	2 717	2 263	1 795	881	403	82	6 667	11 723	7 046	23 386	19 839	11 744
2 629	2 253	1 400	1 065	823	641	294	92	16	3 970	6 262	2 727	11 169	10 166	4 331
2 869	2 201	1 526	1 203	1 119	979	651	284	77	3 775	5 956	2 577	11 695	10 248	5 839
5 498	4 454	2 926	2 268	1 942	1 620	945	376	93	7 745	12 218	5 304	22 864	20 414	10 170
993	837	651	421	336	259	116	42	3	970	2 028	900	3 174	3 496	1 828
990	839	584	480	351	374	224	87	27	918	1 865	791	3 185	3 388	2 127
1 983	1 676	1 235	901	687	633	340	129	30	1 888	3 893	1 691	6 359	6 884	3 955
28 966	23 550	16 910	13 499	11 254	8 928	3 964	1 342	220	35 697	62 308	38 263	131 770	107 964	56 117
28 905	23 253	17 758	15 833	14 866	13 625	8 109	3 623	905	33 507	58 790	37 676	128 194	107 150	74 719
57 871	46 803	34 668	29 332	26 120	22 553	12 073	4 965	1 125	69 204	121 098	75 939	259 964	215 114	130 836
14 936	11 666	8 358	6 915	6 064	5 040	2 333	799	129	18 587	29 038	23 449	80 529	55 980	29 638
14 908	11 698	9 129	8 672	8 613	8 345	5 161	2 318	580	17 488	27 546	24 161	76 194	55 982	42 818
29 844	23 364	17 487	15 587	14 677	13 385	7 494	3 117	709	36 075	56 584	47 610	156 723	111 962	72 456
14 936	11 666	8 358	6 915	6 064	5 040	2 333	799	129	18 587	29 038	23 449	80 529	55 980	29 638
14 908	11 698	9 129	8 672	8 613	8 345	5 161	2 318	580	17 488	27 546	24 161	76 194	55 982	42 818
29 844	23 364	17 487	15 587	14 677	13 385	7 494	3 117	709	36 075	56 584	47 610	156 723	111 962	72 456
3 303	2 785	2 120	1 678	1 338	977	392	126	22	3 637	7 451	3 310	11 353	11 900	6 653
3 281	2 803	2 101	1 772	1 466	1 255	677	255	68	3 386	6 735	3 045	11 285	11 816	7 594
6 584	5 588	4 221	3 450	2 804	2 232	1 069	381	90	7 023	14 186	6 355	22 638	23 716	14 247
500	407	270	215	175	156	56	25	7	523	1 089	440	1 504	1 684	904
461	384	281	249	226	206	107	49	10	485	903	383	1 481	1 623	1 128
961	791	551	464	401	362	163	74	17	1 008	1 992	823	2 985	3 307	2 032
792	659	522	382	304	212	81	28	6	1 056	1 912	858	3 101	2 938	1 535
800	660	507	414	335	263	129	47	14	976	1 725	842	3 153	2 937	1 709
1 592	1 319	1 029	796	639	475	210	75	20	2 032	3 637	1 700	6 254	5 875	3 244
640	548	449	336	265	178	90	18	3	518	1 251	557	1 755	2 281	1 339
621	536	376	314	250	229	148	39	13	457	1 124	516	1 675	2 177	1 369
1 261	1 084	825	650	515	407	238	57	16	975	2 375	1 073	3 430	4 458	2 708
1 371	1 171	879	745	594	431	165	55	6	1 540	3 199	1 455	4 993	4 997	2 875
1 399	1 223	937	795	655	557	293	120	31	1 468	2 983	1 304	4 976	5 079	3 388
2 770	2 394	1 816	1 540	1 249	988	458	175	37	3 008	6 182	2 759	9 969	10 076	6 263
4 162	3 612	2 472	1 906	1 421	1 083	503	148	34	4 578	9 600	4 388	14 066	15 253	7 567
4 136	3 420	2 463	2 010	1 778	1 541	934	439	111	4 326	9 078	3 950	14 143	14 950	9 276
8 298	7 032	4 935	3 916	3 199	2 624	1 437	587	145	8 904	18 678	8 338	28 209	30 203	16 843
1 030	894	576	406	275	238	99	18	7	1 139	2 340	1 029	3 593	3 608	1 619
1 038	779	572	433	350	316	165	84	27	1 032	2 082	966	3 477	3 456	1 947
2 068	1 673	1 148	839	625	554	264	102	34	2 171	4 422	1 995	7 070	7 064	3 566
1 277	1 166	827	569	438	273	131	37	10	1 665	3 366	1 344	4 494	4 855	2 285
1 294	1 195	793	608	488	378	258	114	28	1 570	3 234	1 107	4 779	4 858	2 667
2 571	2 361	1 620	1 177	926	651	389	151	38	3 235	6 600	2 451	9 273	9 713	4 952
526	456	300	258	164	136	63	28	3	447	1 111	501	1 635	1 948	952
492	371	276	243	211	184	94	39	13	444	1 043	463	1 553	1 745	1 060
1 018	827	576	501	375	320	157	67	16	891	2 154	964	3 188	3 693	2 012
1 329	1 096	769	673	544	436	210	65	14	1 327	2 783	1 514	4 344	4 842	2 711
1 312	1 075	822	726	729	663	417	202	43	1 280	2 719	1 414	4 334	4 891	3 602
2 641	2 171	1 591	1 399	1 273	1 099	627	267	57	2 607	5 502	2 928	8 678	9 733	6 313

55–59	60–64	65–69	70–74	75–79	80–84	85–89	90–94	95–	0–6	7–17	18–24	25–44	45–64	65–
4 170	3 274	2 417	1 850	1 541	1 162	456	159	23	5 604	10 195	4 751	17 115	15 685	7 608
4 083	3 202	2 524	2 197	1 968	1 597	887	413	92	5 233	9 709	4 473	17 311	15 347	9 678
8 253	6 476	4 941	4 047	3 509	2 759	1 343	572	115	10 837	19 904	9 224	34 426	31 032	17 286
1 191	896	662	438	365	248	111	26	6	1 514	2 853	1 127	4 321	4 221	1 856
1 114	850	589	522	398	311	178	86	25	1 454	2 731	1 014	4 439	4 037	2 109
2 305	1 746	1 251	960	763	559	289	112	31	2 968	5 584	2 141	8 760	8 258	3 965
1 112	888	671	526	416	354	103	45	5	1 510	2 960	1 350	4 262	4 317	2 120
1 098	864	688	620	607	431	243	94	29	1 360	2 723	1 254	4 432	4 281	2 712
2 210	1 752	1 359	1 146	1 023	785	346	139	34	2 870	5 683	2 604	8 694	8 598	4 832
1 867	1 490	1 084	886	760	560	242	88	12	2 580	4 382	2 274	8 532	7 147	3 632
1 871	1 488	1 247	1 055	963	855	466	233	38	2 419	4 255	2 205	8 440	7 029	4 857
3 738	2 978	2 331	1 941	1 723	1 415	708	321	50	4 999	8 637	4 479	16 972	14 176	8 489
2 395	2 213	1 543	1 150	890	666	280	110	12	3 291	6 024	2 365	8 707	9 146	4 651
2 497	2 130	1 541	1 182	1 041	887	450	198	54	3 074	5 722	2 047	9 261	9 055	5 353
4 892	4 343	3 084	2 332	1 931	1 553	730	308	66	6 365	11 746	4 412	17 968	18 201	10 004
2 395	2 213	1 543	1 150	890	666	280	110	12	3 291	6 024	2 365	8 707	9 146	4 651
2 497	2 130	1 541	1 182	1 041	887	450	198	54	3 074	5 722	2 047	9 261	9 055	5 353
4 892	4 343	3 084	2 332	1 931	1 553	730	308	66	6 365	11 746	4 412	17 968	18 201	10 004
19 426	16 799	12 353	9 757	8 076	6 180	2 865	948	153	23 682	41 474	27 085	88 134	73 654	40 332
19 803	17 118	13 196	11 670	11 213	9 947	6 033	2 797	785	22 325	39 291	27 837	85 697	73 838	55 641
39 229	33 917	25 549	21 427	19 289	16 127	8 898	3 745	938	46 007	80 765	54 922	173 831	147 492	95 973
7 748	6 507	5 110	4 373	3 878	3 098	1 446	478	66	10 048	16 604	11 756	43 016	30 696	18 449
7 993	6 881	5 894	5 757	5 833	5 326	3 325	1 503	404	9 611	15 770	13 308	40 989	30 853	28 042
15 741	13 388	11 004	10 130	9 711	8 424	4 771	1 981	470	19 659	32 374	25 064	84 005	61 549	46 491
7 748	6 507	5 110	4 373	3 878	3 098	1 446	478	66	10 048	16 604	11 756	43 016	30 696	18 449
7 993	6 881	5 894	5 757	5 833	5 326	3 325	1 503	404	9 611	15 770	13 308	40 989	30 853	28 042
15 741	13 388	11 004	10 130	9 711	8 424	4 771	1 981	470	19 659	32 374	25 064	84 005	61 549	46 491
3 144	2 581	1 609	1 266	1 073	799	386	135	24	3 754	6 489	7 091	15 564	11 868	5 292
3 249	2 714	1 856	1 579	1 476	1 398	858	420	143	3 461	6 174	7 030	14 461	12 509	7 730
6 393	5 295	3 465	2 845	2 549	2 197	1 244	555	167	7 215	12 663	14 121	30 025	24 377	13 022
3 144	2 581	1 609	1 266	1 073	799	386	135	24	3 754	6 489	7 091	15 564	11 868	5 292
3 249	2 714	1 856	1 579	1 476	1 398	858	420	143	3 461	6 174	7 030	14 461	12 509	7 730
6 393	5 295	3 465	2 845	2 549	2 197	1 244	555	167	7 215	12 663	14 121	30 025	24 377	13 022
1 465	1 287	995	825	655	465	218	67	6	1 461	2 976	1 447	5 045	5 382	3 231
1 407	1 247	1 028	858	864	752	399	175	46	1 370	2 847	1 345	5 087	5 164	4 122
2 872	2 534	2 023	1 683	1 519	1 217	617	242	52	2 831	5 823	2 792	10 132	10 546	7 353
1 465	1 287	995	825	655	465	218	67	6	1 461	2 976	1 447	5 045	5 382	3 231
1 407	1 247	1 028	858	864	752	399	175	46	1 370	2 847	1 345	5 087	5 164	4 122
2 872	2 534	2 023	1 683	1 519	1 217	617	242	52	2 831	5 823	2 792	10 132	10 546	7 353
7 069	6 424	4 639	3 293	2 470	1 818	815	268	57	8 419	15 405	6 791	24 509	25 708	13 360
7 154	6 276	4 418	3 476	3 040	2 471	1 451	699	192	7 883	14 500	6 154	25 160	25 312	15 747
14 223	12 700	9 057	6 769	5 510	4 289	2 266	967	249	16 302	29 905	12 945	49 669	51 020	29 107
700	746	512	359	231	144	56	16	3	942	1 736	717	2 734	2 709	1 321
765	742	539	336	245	176	108	59	16	938	1 663	617	2 857	2 681	1 479
1 465	1 488	1 051	695	476	320	164	75	19	1 880	3 399	1 334	5 591	5 390	2 800
574	495	408	293	183	139	57	21	4	637	1 187	615	1 952	2 064	1 105
555	516	378	301	266	196	117	63	17	630	1 105	621	1 960	2 081	1 338
1 129	1 011	786	594	449	335	174	84	21	1 267	2 292	1 236	3 912	4 145	2 443
1 257	1 254	847	564	440	286	139	42	7	1 395	2 639	944	3 812	4 514	2 325
1 349	1 211	803	565	498	397	239	99	14	1 314	2 472	875	4 104	4 587	2 615
2 606	2 465	1 650	1 129	938	683	378	141	21	2 709	5 111	1 819	7 916	9 101	4 940
1 048	855	594	406	292	222	106	30	10	1 300	2 053	880	3 675	3 476	1 660
1 055	842	531	408	392	303	167	92	24	1 179	1 903	841	3 732	3 408	1 917
2 103	1 697	1 125	814	684	525	273	122	34	2 479	3 956	1 721	7 407	6 884	3 577
669	695	524	380	255	173	74	38	5	881	1 533	616	2 197	2 514	1 449
731	722	542	413	338	249	152	60	21	766	1 407	509	2 354	2 594	1 775
1 400	1 417	1 066	793	593	422	226	98	26	1 647	2 940	1 125	4 551	5 108	3 224
736	572	412	272	203	149	65	15	7	857	1 570	705	2 523	2 551	1 123
689	549	370	300	225	211	117	55	18	775	1 475	606	2 570	2 490	1 296
1 425	1 121	782	572	428	360	182	70	25	1 632	3 045	1 311	5 093	5 041	2 419
557	477	336	257	215	156	70	24	3	576	1 138	526	1 793	2 025	1 061
540	409	325	264	273	217	136	67	22	545	1 093	451	1 829	1 902	1 304
1 097	886	661	521	488	373	206	91	25	1 121	2 231	977	3 622	3 927	2 365
509	474	346	234	218	205	87	36	5	597	1 151	547	1 797	2 007	1 131
507	428	324	279	274	246	117	68	20	577	1 148	487	1 831	1 919	1 328
1 016	902	670	513	492	451	204	104	25	1 174	2 299	1 034	3 628	3 926	2 459
1 019	856	660	528	433	344	161	46	13	1 234	2 398	1 241	4 026	3 848	2 185
963	857	606	610	529	476	298	136	40	1 159	2 234	1 147	3 923	3 650	2 695
1 982	1 713	1 266	1 138	962	820	459	182	53	2 393	4 632	2 388	7 949	7 498	4 880

1.3.7 Utrikes födda i storstadsområden efter kön, ålder och födelseland den 31 december 2004 enligt indelningen 1 januari 2005

1.3.7 Foreign born persons by sex, age, country of birth in the metropolitan areas Dec. 31, 2004 according to the administrative subdivisions of Jan. 1, 2005

Storstadsområde Födelseland	Kön	Samtliga	därav efter ålder													
			0-3	4-6	7-9	10-12	13-15	16-17	18-19	20-24	25-29	30-34	35-39	40-44	45-49	
Stor-Stockholm	Män	164 803	1 085	1 605	1 846	2 375	3 118	2 730	3 042	9 576	13 377	16 541	18 585	18 464	16 599	
	Kv	181 392	1 308	1 558	1 926	2 278	3 004	2 496	2 977	10 798	15 568	18 450	18 813	17 784	16 535	
	Sa	346 195	2 393	3 163	3 772	4 653	6 122	5 226	6 019	20 374	28 945	34 991	37 398	36 248	33 134	
därav																
Danmark	Män	2 248	22	36	24	31	26	15	11	50	125	196	231	152	134	
	Kv	2 331	27	24	30	31	24	14	9	46	97	196	196	170	117	
	Sa	4 579	49	60	54	62	50	29	20	96	222	392	427	322	251	
Finland	Män	24 351	36	52	76	74	98	65	65	269	650	993	1 855	2 362	2 956	
	Kv	38 824	45	57	76	88	87	50	90	479	1 045	1 296	2 254	3 211	4 443	
	Sa	63 175	81	109	152	162	185	115	155	748	1 695	2 289	4 109	5 573	7 399	
Island	Män	332	6	10	5	3	5	9	3	22	36	40	42	35	42	
	Kv	327	5	4	1	8	5	2	4	20	40	40	28	32	50	
	Sa	659	11	14	6	11	10	11	7	42	76	80	70	67	92	
Norge	Män	3 420	47	72	49	44	42	28	20	149	192	290	378	317	230	
	Kv	4 690	38	55	52	36	41	31	26	171	286	362	357	275	252	
	Sa	8 110	85	127	101	80	83	59	46	320	478	652	735	592	482	
Polen	Män	5 184	43	36	45	63	72	61	68	304	577	476	388	343	528	
	Kv	8 570	25	43	48	62	79	68	55	337	710	706	676	622	1 085	
	Sa	13 754	68	79	93	125	151	129	123	641	1 287	1 182	1 064	965	1 613	
Storbritannien och Nordirland	Män	4 173	62	84	51	46	44	30	28	99	344	605	652	541	411	
	Kv	2 145	59	84	55	53	39	28	33	93	172	215	235	215	192	
	Sa	6 318	121	168	106	99	83	58	61	192	516	820	887	756	603	
Tyskland	Män	4 779	32	50	43	51	40	24	30	134	253	460	422	281	197	
	Kv	6 053	33	41	64	36	30	31	28	145	302	390	338	292	197	
	Sa	10 832	65	91	107	87	70	55	58	279	555	850	760	573	394	
Bosnien- Hercegovina	Män	2 684	2	5	11	40	129	84	73	235	276	292	333	297	287	
	Kv	2 687	4	1	8	50	110	99	94	286	244	287	299	279	242	
	Sa	5 371	6	6	19	90	239	183	167	521	520	579	632	576	529	
Jugoslavien	Män	5 385	3	14	16	40	102	81	82	205	254	401	609	683	538	
	Kv	5 158	0	4	18	45	109	72	85	233	261	359	544	574	536	
	Sa	10 543	3	18	34	85	211	153	167	438	515	760	1 153	1 257	1 074	
Turkiet	Män	9 476	16	16	34	69	84	91	110	564	1 016	1 291	1 271	1 372	1 179	
	Kv	8 728	14	18	33	74	75	87	124	692	881	1 198	1 180	1 195	941	
	Sa	18 204	30	34	67	143	159	178	234	1 256	1 897	2 489	2 451	2 567	2 120	
USA	Män	3 117	79	82	66	53	50	39	47	244	209	352	389	368	280	
	Kv	2 658	68	83	68	46	43	33	31	137	188	320	339	264	233	
	Sa	5 775	147	165	134	99	93	72	78	381	397	672	728	632	513	
Chile	Män	6 931	10	25	43	41	52	82	137	595	781	821	733	867	793	
	Kv	6 835	11	23	38	32	41	71	138	559	744	762	658	815	754	
	Sa	13 766	21	48	81	73	93	153	275	1 154	1 525	1 583	1 391	1 682	1 547	
Irak	Män	12 440	21	160	339	504	667	468	460	1 031	1 042	1 418	1 515	1 513	1 394	
	Kv	10 337	28	116	333	431	613	378	404	1 086	1 093	1 253	1 211	1 061	773	
	Sa	22 777	49	276	672	935	1 280	846	864	2 117	2 135	2 671	2 726	2 574	2 167	
Iran	Män	10 217	9	18	19	51	108	164	292	941	772	751	1 161	1 928	1 663	
	Kv	9 228	10	22	36	54	124	138	263	1 062	918	905	1 188	1 364	1 083	
	Sa	19 445	19	40	55	105	232	302	555	2 003	1 690	1 656	2 349	3 292	2 746	
Stor-Göteborg	Män	64 174	381	666	771	955	1 577	1 224	1 506	4 529	5 740	5 864	6 762	7 110	5 812	
	Kv	65 952	488	643	792	1 004	1 385	1 221	1 377	4 712	6 059	6 507	6 529	6 345	5 666	
	Sa	130 126	869	1 309	1 563	1 959	2 962	2 445	2 883	9 241	11 799	12 371	13 291	13 455	11 478	
därav																
Danmark	Män	2 029	9	15	20	15	13	15	5	42	69	123	148	141	103	
	Kv	1 951	8	14	10	14	14	5	12	37	72	102	124	133	122	
	Sa	3 980	17	29	30	29	27	20	17	79	141	225	272	274	225	
Finland	Män	6 078	8	10	17	14	13	7	11	56	106	194	493	610	674	
	Kv	7 688	7	12	11	13	11	6	12	99	147	193	430	636	759	
	Sa	13 766	15	22	28	27	24	13	23	155	253	387	923	1 246	1 433	
Island	Män	354	7	14	8	8	6	9	4	27	20	44	42	40	38	
	Kv	328	7	12	6	9	8	3	-	24	25	46	39	25	51	
	Sa	682	14	26	14	17	14	12	4	51	45	90	81	65	89	
Norge	Män	2 590	33	51	43	29	29	13	18	82	127	191	229	203	185	
	Kv	3 199	23	47	37	27	14	20	24	70	158	180	223	213	201	
	Sa	5 789	56	98	80	56	43	33	42	152	285	371	452	416	386	

50-54	55-59	60-64	65-	5	6	7	8	9	10	11	12	13	14	15	16	17	18
14 332	12 650	9 994	18 884	512	591	569	644	633	776	754	845	934	1 057	1 127	1 355	1 375	1 484
14 895	13 839	9 589	29 574	522	551	625	631	670	726	730	822	896	999	1 109	1 226	1 270	1 384
29 227	26 489	19 583	48 458	1 034	1 142	1 194	1 275	1 303	1 502	1 484	1 667	1 830	2 056	2 236	2 581	2 645	2 868
145	174	177	699	18	12	10	11	3	15	9	7	8	8	10	7	8	5
127	165	177	881	11	7	11	8	11	11	10	10	8	6	10	6	8	4
272	339	354	1 580	29	19	21	19	14	26	19	17	16	14	20	13	16	9
3 082	3 836	2 736	5 146	21	16	20	26	30	21	26	27	40	28	30	33	32	26
5 030	6 267	3 948	10 358	26	15	24	24	28	32	23	33	30	29	28	25	25	38
8 112	10 103	6 684	15 504	47	31	44	50	58	53	49	60	70	57	58	58	57	64
29	20	10	15	4	3	2	2	1	1	1	1	4	1	-	5	4	2
34	19	16	19	1	1	-	-	1	5	-	3	1	2	2	1	1	1
63	39	26	34	5	4	2	2	2	6	1	4	5	3	2	6	5	3
203	250	223	886	21	20	16	24	9	17	13	14	14	11	17	13	15	12
269	347	261	1 831	15	22	19	18	15	14	14	8	12	11	18	18	13	15
472	597	484	2 717	36	42	35	42	24	31	27	22	26	22	35	31	28	27
700	620	259	601	11	12	6	18	21	21	22	20	11	29	32	34	27	30
1 383	1 003	413	1 255	16	19	16	19	13	18	24	20	24	27	28	33	35	22
2 083	1 623	672	1 856	27	31	22	37	34	39	46	40	35	56	60	67	62	52
346	315	205	310	22	34	24	14	13	21	10	15	18	17	9	14	16	12
185	145	98	244	16	36	20	20	15	20	19	14	8	15	16	13	15	22
531	460	303	554	38	70	44	34	28	41	29	29	26	32	25	27	31	34
223	395	746	1 398	19	18	13	13	17	19	17	15	15	13	12	11	13	19
217	296	545	3 068	11	21	16	28	20	10	13	13	19	7	4	13	18	13
440	691	1 291	4 466	30	39	29	41	37	29	30	28	34	20	16	24	31	32
227	123	86	184	1	3	-	5	6	3	11	26	38	49	42	41	43	30
203	120	106	255	1	-	2	3	3	9	9	32	28	46	36	49	50	39
430	243	192	439	2	3	2	8	9	12	20	58	66	95	78	90	93	69
513	461	557	826	3	4	7	7	2	6	12	22	33	36	33	43	38	43
587	519	404	808	-	2	6	5	7	10	12	23	33	49	27	36	36	43
1 100	980	961	1 634	3	6	13	12	9	16	24	45	66	85	60	79	74	86
840	449	319	755	3	7	13	12	9	24	22	23	29	25	30	41	50	52
609	362	277	968	9	9	13	14	6	17	24	33	18	25	32	45	42	54
1 449	811	596	1 723	12	16	26	26	15	41	46	56	47	50	62	86	92	106
198	186	146	329	29	29	22	21	23	22	17	14	17	16	17	19	20	16
188	116	89	412	27	29	24	25	19	11	19	16	14	14	15	20	13	18
386	302	235	741	56	58	46	46	42	33	36	30	31	30	32	39	33	34
702	596	280	373	6	12	15	11	17	15	13	13	15	16	21	22	60	60
698	522	286	683	8	9	12	13	13	12	10	10	10	18	13	23	48	71
1 400	1 118	566	1 056	14	21	27	24	30	27	23	23	25	34	34	45	108	131
815	437	259	397	44	74	99	116	124	153	174	177	193	229	245	240	228	226
466	305	246	540	28	61	94	115	124	139	138	154	186	212	215	195	183	181
1 281	742	505	937	72	135	193	231	248	292	312	331	379	441	460	435	411	407
1 061	529	262	488	7	7	4	9	6	15	20	16	25	33	50	70	94	124
676	383	209	793	10	6	11	10	15	11	17	26	37	26	61	50	88	97
1 737	912	471	1 281	17	13	15	19	21	26	37	42	62	59	111	120	182	221
4 769	4 837	3 995	7 676	227	250	248	252	271	263	339	353	458	514	605	588	636	725
5 229	4 495	3 310	10 190	220	243	243	238	311	317	303	384	431	462	492	578	643	643
9 998	9 332	7 305	17 866	447	493	491	490	582	580	642	737	889	976	1 097	1 166	1 279	1 368
137	183	224	767	6	4	4	8	8	7	3	5	3	4	6	8	7	1
137	202	173	772	5	4	3	4	3	11	1	2	6	5	3	5	-	6
274	385	397	1 539	11	8	7	12	11	18	4	7	9	9	9	13	7	7
719	1 115	801	1 230	5	3	4	5	8	2	8	4	2	7	4	2	5	3
1 008	1 258	847	2 239	2	9	4	2	5	5	5	3	4	2	5	4	2	7
1 727	2 373	1 648	3 469	7	12	8	7	13	7	13	7	6	9	9	6	7	10
29	26	12	20	1	8	4	2	2	3	3	2	3	1	2	4	5	1
30	18	10	15	6	5	4	1	1	3	2	4	3	3	2	1	2	-
59	44	22	35	7	13	8	3	3	6	5	6	6	4	4	5	7	1
145	227	227	758	21	17	23	11	9	10	13	6	5	9	15	6	7	11
236	229	223	1 274	16	18	15	7	15	13	11	3	6	5	11	9	9	12
381	456	450	2 032	37	35	38	18	24	23	24	9	8	15	20	17	16	23

1.3.7 (forts.)

Storstadsområde Födelse land	Kön	Samtliga	därav efter ålder												
			0–3	4–6	7–9	10–12	13–15	16–17	18–19	20–24	25–29	30–34	35–39	40–44	45–49
Polen	Män	1 734	3	19	11	30	35	23	27	107	199	147	155	124	155
	Kv	3 346	7	3	23	24	39	24	27	125	256	264	223	289	456
	Sa	5 080	10	22	34	54	74	47	54	232	455	411	378	413	611
Storbritannien och Nordirland	Män	1 633	18	31	15	9	14	9	9	46	174	233	278	205	143
	Kv	905	15	28	22	21	19	15	15	43	55	107	111	83	73
	Sa	2 538	33	59	37	30	33	24	24	89	229	340	389	288	216
Tyskland	Män	2 084	18	24	33	26	26	14	12	72	156	174	153	123	96
	Kv	2 291	26	25	40	35	22	19	12	62	115	132	151	109	87
	Sa	4 375	44	49	73	61	48	33	24	134	271	306	304	232	183
Bosnien- Hercegovina	Män	3 682	1	8	13	53	220	139	122	380	392	430	374	344	339
	Kv	3 745	2	3	8	52	183	130	120	429	381	358	340	362	349
	Sa	7 427	3	11	21	105	403	269	242	809	773	788	714	706	688
Jugoslavien	Män	4 769	3	13	19	42	166	114	134	276	233	290	499	481	380
	Kv	4 469	1	4	13	32	124	99	98	276	276	270	417	497	443
	Sa	9 238	4	17	32	74	290	213	232	552	509	560	916	978	823
Turkiet	Män	1 966	2	4	9	21	29	26	33	144	252	282	247	270	245
	Kv	1 758	1	4	8	16	20	17	30	141	196	275	231	266	167
	Sa	3 724	3	8	17	37	49	43	63	285	448	557	478	536	412
USA	Män	972	36	34	33	35	22	11	9	55	79	98	94	112	78
	Kv	827	22	23	23	25	22	13	14	34	68	81	72	91	61
	Sa	1 799	58	57	56	60	44	24	23	89	147	179	166	203	139
Chile	Män	1 297	1	4	10	8	8	21	49	161	162	157	123	150	127
	Kv	1 325	1	6	5	2	14	28	47	154	162	135	141	144	142
	Sa	2 622	2	10	15	10	22	49	96	315	324	292	264	294	269
Irak	Män	5 095	5	82	167	207	303	196	212	447	442	571	623	649	527
	Kv	4 332	9	77	164	253	262	194	176	453	494	562	473	435	275
	Sa	9 427	14	159	331	460	565	390	388	900	936	1 133	1 096	1 084	802
Iran	Män	6 341	10	4	16	22	89	109	239	699	486	385	696	1 271	1 030
	Kv	5 584	4	16	10	40	55	125	193	660	542	529	719	806	727
	Sa	11 925	14	20	26	62	144	234	432	1 359	1 028	914	1 415	2 077	1 757
Stor-Malmö	Män	50 914	376	539	729	907	1 451	1 077	1 266	3 835	4 858	4 931	5 161	5 282	4 658
	Kv	53 416	457	544	702	826	1 291	1 136	1 312	4 273	5 192	5 049	5 058	5 063	4 490
	Sa	104 330	833	1 083	1 431	1 733	2 742	2 213	2 578	8 108	10 050	9 980	10 219	10 345	9 148
därav															
Danmark	Män	5 378	93	91	61	48	24	28	31	351	713	680	579	402	324
	Kv	4 466	97	70	55	48	30	24	55	281	398	369	305	272	257
	Sa	9 844	190	161	116	96	54	52	86	632	1 111	1 049	884	674	581
Finland	Män	1 434	1	6	7	8	7	6	8	21	40	54	110	153	122
	Kv	2 307	4	1	8	3	6	7	9	68	94	69	138	179	198
	Sa	3 741	5	7	15	11	13	13	17	89	134	123	248	332	320
Island	Män	380	9	8	8	11	5	8	6	19	41	45	46	35	46
	Kv	400	9	14	4	9	12	8	7	27	38	38	44	45	42
	Sa	780	18	22	12	20	17	16	13	46	79	83	90	80	88
Norge	Män	716	18	15	16	10	14	13	7	38	58	43	76	55	46
	Kv	898	18	23	18	9	13	7	8	54	76	57	62	58	57
	Sa	1 614	36	38	34	19	27	20	15	92	134	100	138	113	103
Polen	Män	2 849	8	9	17	33	49	51	48	194	255	234	220	222	302
	Kv	5 225	9	16	28	18	56	52	55	243	368	376	375	425	629
	Sa	8 074	17	25	45	51	105	103	103	437	623	610	595	647	931
Storbritannien och Nordirland	Män	891	15	14	11	9	12	5	4	44	86	147	135	119	75
	Kv	476	14	9	21	16	9	3	4	26	46	52	62	51	39
	Sa	1 367	29	23	32	25	21	8	8	70	132	199	197	170	114
Tyskland	Män	1 670	17	28	31	34	14	9	13	38	84	136	127	100	70
	Kv	2 065	15	28	31	25	23	13	17	56	83	103	128	101	87
	Sa	3 735	32	56	62	59	37	22	30	94	167	239	255	201	157
Bosnien- Hercegovina	Män	3 469	-	9	17	61	211	101	131	319	350	323	346	336	361
	Kv	3 619	2	5	13	57	171	134	119	348	355	340	347	365	336
	Sa	7 088	2	14	30	118	382	235	250	667	705	663	693	701	697
Jugoslavien	Män	6 442	2	4	17	68	313	203	192	426	345	361	605	751	725
	Kv	6 288	5	6	16	53	224	211	210	428	328	376	590	766	659
	Sa	12 730	7	10	33	121	537	414	402	854	673	737	1 195	1 517	1 384
Turkiet	Män	922	4	3	3	3	10	19	22	124	137	98	76	116	101
	Kv	782	1	4	4	4	14	25	37	111	103	75	83	100	68
	Sa	1 704	5	7	7	7	24	44	59	235	240	173	159	216	169

50–54	55–59	60–64	65–	5	6	7	8	9	10	11	12	13	14	15	16	17	18
187	182	85	245	6	12	7	1	3	7	15	8	11	10	14	13	10	16
542	425	154	465	1	1	9	3	11	13	6	5	16	12	11	12	12	8
729	607	239	710	7	13	16	4	14	20	21	13	27	22	25	25	22	24
114	140	88	107	10	5	6	7	2	5	1	3	5	7	2	3	6	4
87	54	45	112	7	14	8	9	5	8	4	9	11	3	5	7	8	8
201	194	133	219	17	19	14	16	7	13	5	12	16	10	7	10	14	12
107	172	301	577	9	5	12	17	4	12	9	5	8	6	12	9	5	7
99	136	207	1 014	7	10	20	12	8	13	13	9	9	7	6	11	8	6
206	308	508	1 591	16	15	32	29	12	25	22	14	17	13	18	20	13	13
271	197	137	262	6	2	2	4	7	6	12	35	76	70	74	70	69	59
294	197	141	396	-	3	3	1	4	2	7	43	61	56	66	58	72	56
565	394	278	658	6	5	5	5	11	8	19	78	137	126	140	128	141	115
436	578	468	637	3	6	2	7	10	6	9	27	56	48	62	61	53	63
574	449	320	576	1	2	5	5	3	9	9	14	39	45	40	45	54	44
1 010	1 027	788	1 213	4	8	7	12	13	15	18	41	95	93	102	106	107	107
127	72	67	136	1	3	2	2	5	10	6	5	13	11	5	13	13	17
108	71	48	159	3	1	1	4	3	5	3	8	4	6	10	9	8	9
235	143	115	295	4	4	3	6	8	15	9	13	17	17	15	22	21	26
54	51	28	143	14	14	12	10	11	15	12	8	8	6	8	5	6	6
55	40	26	157	11	5	4	7	12	8	9	8	7	10	5	10	3	7
109	91	54	300	25	19	16	17	23	23	21	16	15	16	13	15	9	13
124	96	49	47	2	-	3	2	5	2	3	3	4	2	2	5	16	25
121	77	50	96	2	3	3	1	1	-	-	2	3	5	6	9	19	23
245	173	99	143	4	3	6	3	6	2	3	5	7	7	8	14	35	48
301	155	75	133	21	41	44	54	69	66	76	65	92	99	112	97	99	105
170	89	75	171	29	32	44	48	72	85	88	80	75	104	83	98	96	80
471	244	150	304	50	73	88	102	141	151	164	145	167	203	195	195	195	185
577	296	161	251	1	2	5	4	7	5	11	6	15	27	47	47	62	100
403	251	144	360	3	7	3	3	4	11	11	18	15	17	23	46	79	79
980	547	305	611	4	9	8	7	11	16	22	24	30	44	70	93	141	179
3 923	3 334	2 900	5 687	155	200	229	237	263	281	265	361	460	461	530	533	544	631
4 192	3 406	2 575	7 850	186	197	225	230	247	240	277	309	385	443	463	551	585	626
8 115	6 740	5 475	13 537	341	397	454	467	510	521	542	670	845	904	993	1 084	1 129	1 257
307	349	334	963	27	24	18	22	21	21	12	15	9	8	7	20	8	13
312	342	311	1 240	26	15	17	21	17	16	16	16	9	8	13	17	7	21
619	691	645	2 203	53	39	35	43	38	37	28	31	18	16	20	37	15	34
144	169	188	390	2	3	3	2	2	5	2	1	2	4	1	4	2	2
209	292	267	755	1	-	2	3	3	1	1	1	2	2	2	2	5	4
353	461	455	1 145	3	3	5	5	5	6	3	2	4	6	3	6	7	6
33	27	13	20	4	4	1	4	3	3	1	7	-	1	4	6	2	4
42	27	15	19	6	4	1	3	-	5	3	1	6	4	2	6	2	2
75	54	28	39	10	8	2	7	3	8	4	8	6	5	6	12	4	6
50	53	56	148	6	6	3	8	5	6	4	-	5	3	6	7	6	4
65	63	60	250	5	6	6	8	4	4	-	5	6	4	3	4	3	2
115	116	116	398	11	12	9	16	9	10	4	5	11	7	9	11	9	6
397	300	161	349	3	3	5	8	4	12	7	14	8	14	27	24	27	18
882	605	264	824	3	8	10	6	12	9	5	4	15	22	19	18	34	21
1 279	905	425	1 173	6	11	15	14	16	21	12	18	23	36	46	42	61	39
74	56	38	47	1	5	4	2	5	7	1	1	4	2	6	2	3	4
36	26	17	45	3	4	8	5	8	6	4	3	3	3	2	1	2	2
110	82	55	92	4	9	12	7	13	13	7	5	7	5	9	4	4	6
53	157	266	493	5	15	14	7	10	12	13	9	5	6	3	2	7	8
74	118	198	965	4	15	8	12	11	5	14	6	11	4	8	4	9	10
127	275	464	1 458	9	30	22	19	21	17	27	15	16	10	11	6	16	18
287	176	143	298	2	2	5	5	7	12	10	39	82	66	63	55	46	72
271	186	143	427	1	3	3	3	7	6	10	41	55	60	56	66	68	62
558	362	286	725	3	5	8	8	14	18	20	80	137	126	119	121	114	134
597	499	475	859	-	3	3	9	5	11	9	48	106	105	102	92	111	89
600	509	373	934	3	2	6	2	8	7	8	38	68	86	70	109	102	118
1 197	1 008	848	1 793	3	5	9	11	13	18	17	86	174	191	172	201	213	207
74	46	31	55	2	1	2	1	-	1	-	2	2	4	4	9	10	4
48	27	21	57	2	1	1	-	3	1	1	2	-	7	7	13	12	14
122	73	52	112	4	2	3	1	3	2	1	4	2	11	11	22	22	18

1.3.7 (forts.)

Storstadsområde Födelseland	Kön	Samtliga	därav efter ålder												
			0–3	4–6	7–9	10–12	13–15	16–17	18–19	20–24	25–29	30–34	35–39	40–44	45–49
USA	Män	780	30	20	21	16	22	16	9	36	80	94	108	88	62
	Kv	597	20	18	19	17	7	7	13	39	73	68	87	65	46
	Sa	1 377	50	38	40	33	29	23	22	75	153	162	195	153	108
Chile	Män	941	2	5	3	8	3	10	19	96	113	120	84	110	110
	Kv	980	2	-	7	5	5	9	27	99	122	102	96	103	106
	Sa	1 921	4	5	10	13	8	19	46	195	235	222	180	213	216
Irak	Män	4 198	19	85	183	224	270	147	167	324	306	400	453	509	486
	Kv	3 472	17	86	157	186	246	173	139	344	398	372	387	317	247
	Sa	7 670	36	171	340	410	516	320	306	668	704	772	840	826	733
Iran	Män	2 323	-	3	7	10	26	46	72	286	177	154	231	439	354
	Kv	1 975	1	5	10	6	27	32	82	246	180	187	206	306	242
	Sa	4 298	1	8	17	16	53	78	154	532	357	341	437	745	596

50-54	55-59	60-64	65-	5	6	7	8	9	10	11	12	13	14	15	16	17	18
32	43	29	74	9	9	9	4	8	8	4	4	8	6	8	9	7	4
23	20	13	62	6	5	5	6	8	3	8	6	3	2	2	2	5	5
55	63	42	136	15	14	14	10	16	11	12	10	11	8	10	11	12	9
101	72	40	45	1	1	-	2	1	3	3	2	-	-	3	5	5	7
99	65	44	89	-	-	3	2	2	-	1	4	2	2	1	1	8	12
200	137	84	134	1	1	3	4	3	3	4	6	2	2	4	6	13	19
271	160	85	109	27	34	51	62	70	73	76	75	84	93	93	72	75	80
162	79	51	111	31	36	44	56	57	65	64	57	73	83	90	85	88	73
433	239	136	220	58	70	95	118	127	138	140	132	157	176	183	157	163	153
231	120	60	107	1	1	3	3	1	2	6	2	3	6	17	23	23	30
164	86	50	145	2	-	2	3	5	1	2	3	5	7	15	14	18	34
395	206	110	252	3	1	5	6	6	3	8	5	8	13	32	37	41	64

1.3.8 Utländska medborgare i storstadsområden efter kön, ålder och medborgarskap den 31 december 2004 enligt indelningen den 1 januari 2005

1.3.8 Foreign citizens by sex, age and citizenship in the metropolitan areas Dec. 31, 2004 according to the administrative subdivisions of Jan. 1, 2005

Storstadsområde Medborgarskapsland	Kön	Samtliga	därav efter ålder												
			0-3	4-6	7-9	10-12	13-15	16-17	18-19	20-24	25-29	30-34	35-39	40-44	45-49
Stor-Stockholm	Män	77 500	2 759	2 040	2 064	2 297	2 308	1 545	1 336	4 802	8 136	9 612	9 065	7 442	6 003
	Kv	81 670	2 717	1 930	2 076	2 194	2 157	1 442	1 502	6 276	9 444	9 849	8 350	7 118	6 220
	Sa	159 170	5 476	3 970	4 140	4 491	4 465	2 987	2 838	11 078	17 580	19 461	17 415	14 560	12 223
därav															
Danmark	Män	1 949	66	64	51	53	60	25	22	56	159	205	259	186	175
	Kv	1 706	60	47	51	66	48	17	27	78	118	183	190	189	121
	Sa	3 655	126	111	102	119	108	42	49	134	277	388	449	375	296
Finland	Män	15 394	462	421	442	583	641	362	214	534	702	826	931	1 058	1 450
	Kv	22 758	477	378	480	566	605	378	404	1 226	1 449	1 513	1 575	1 836	2 515
	Sa	38 152	939	799	922	1 149	1 246	740	618	1 760	2 151	2 339	2 506	2 894	3 965
Island	Män	390	13	19	11	12	8	15	8	40	42	45	39	34	40
	Kv	350	16	9	9	19	11	10	6	27	42	42	23	30	41
	Sa	740	29	28	20	31	19	25	14	67	84	87	62	64	81
Norge	Män	3 341	106	93	79	97	64	46	28	170	253	338	453	394	270
	Kv	3 643	105	109	76	83	73	40	37	204	316	426	420	342	254
	Sa	6 984	211	202	155	180	137	86	65	374	569	764	873	736	524
Polen	Män	1 921	92	59	51	58	57	31	28	152	321	240	192	132	169
	Kv	3 020	77	66	63	56	49	47	28	185	434	377	289	221	301
	Sa	4 941	169	125	114	114	106	78	56	337	755	617	481	353	470
Storbritannien och Nordirland	Män	3 830	42	46	33	29	33	24	12	80	381	639	673	546	356
	Kv	1 688	41	38	31	41	28	14	14	60	179	226	220	219	148
	Sa	5 518	83	84	64	70	61	38	26	140	560	865	893	765	504
Tyskland	Män	2 976	85	53	53	54	45	27	24	108	211	408	424	296	181
	Kv	2 658	75	56	62	41	44	30	20	108	255	342	356	268	168
	Sa	5 634	160	109	115	95	89	57	44	216	466	750	780	564	349
Bosnien- Hercegovina	Män	709	11	12	20	12	23	7	12	47	78	74	65	59	52
	Kv	706	15	7	16	20	13	16	15	58	62	58	55	50	34
	Sa	1 415	26	19	36	32	36	23	27	105	140	132	120	109	86
Serbien och Montenegro	Män	1 336	43	28	23	32	33	29	19	88	142	165	150	142	125
	Kv	1 195	40	25	27	42	35	31	22	106	133	136	111	82	69
	Sa	2 531	83	53	50	74	68	60	41	194	275	301	261	224	194
Turkiet	Män	3 318	161	103	106	111	107	56	57	362	573	490	312	255	187
	Kv	3 269	165	116	99	137	95	75	73	493	425	384	253	205	141
	Sa	6 587	326	219	205	248	202	131	130	855	998	874	565	460	328
USA	Män	2 203	26	29	31	23	17	14	24	190	181	299	338	303	224
	Kv	1 703	29	26	19	20	19	10	6	82	167	266	260	216	170
	Sa	3 906	55	55	50	43	36	24	30	272	348	565	598	519	394
Chile	Män	2 727	5	18	30	32	42	44	54	200	285	356	366	420	325
	Kv	2 027	5	13	22	23	23	33	52	164	172	215	228	306	219
	Sa	4 754	10	31	52	55	65	77	106	364	457	571	594	726	544
Irak	Män	5 790	379	235	268	279	270	189	222	602	673	727	629	425	328
	Kv	5 330	371	191	264	243	261	137	187	652	611	600	482	376	258
	Sa	11 120	750	426	532	522	531	326	409	1 254	1 284	1 327	1 111	801	586
Iran	Män	1 832	33	29	27	46	62	55	42	124	179	207	229	264	193
	Kv	2 146	55	43	47	41	56	37	49	222	306	272	247	196	125
	Sa	3 978	88	72	74	87	118	92	91	346	485	479	476	460	318
Stor-Göteborg	Män	28 135	1 003	778	769	782	808	483	524	1 984	3 434	3 412	3 042	2 629	1 883
	Kv	26 691	952	718	735	802	767	437	514	2 277	3 391	3 270	2 792	2 095	1 719
	Sa	54 826	1 955	1 496	1 504	1 584	1 575	920	1 038	4 261	6 825	6 682	5 834	4 724	3 602
därav															
Danmark	Män	1 633	29	27	41	27	40	19	21	63	95	131	194	176	134
	Kv	1 301	27	34	34	38	35	16	14	50	84	114	132	118	89
	Sa	2 934	56	61	75	65	75	35	35	113	179	245	326	294	223
Finland	Män	3 347	62	84	94	100	114	51	42	110	117	155	154	184	279
	Kv	4 037	59	77	80	107	121	59	70	268	313	278	290	265	325
	Sa	7 384	121	161	174	207	235	110	112	378	430	433	444	449	604
Island	Män	395	18	22	15	20	14	13	6	36	26	43	41	41	31
	Kv	352	19	23	10	18	15	3	2	26	28	49	36	22	45
	Sa	747	37	45	25	38	29	16	8	62	54	92	77	63	76
Norge	Män	2 453	55	52	79	68	55	25	33	93	167	238	285	257	201
	Kv	2 387	46	56	54	57	61	24	42	105	203	223	262	227	197
	Sa	4 840	101	108	133	125	116	49	75	198	370	461	547	484	398

50-54	55-59	60-64	65-	5	6	7	8	9	10	11	12	13	14	15	16	17	18
4 912	4 627	3 388	5 164	651	713	673	698	693	753	755	789	768	795	745	792	753	657
5 213	4 930	3 054	7 198	661	636	676	673	727	727	757	710	733	739	685	750	692	702
10 125	9 557	6 442	12 362	1 312	1 349	1 349	1 371	1 420	1 480	1 512	1 499	1 501	1 534	1 430	1 542	1 445	1 359
113	109	95	251	25	24	19	17	15	21	16	16	24	24	12	18	7	12
88	86	97	240	17	13	19	16	16	18	27	21	22	16	10	9	8	16
201	195	192	491	42	37	38	33	31	39	43	37	46	40	22	27	15	28
1 658	2 068	1 269	1 773	135	159	126	145	171	187	199	197	220	229	192	195	167	105
2 574	2 892	1 450	2 440	129	126	152	159	169	190	181	195	191	226	188	192	186	199
4 232	4 960	2 719	4 213	264	285	278	304	340	377	380	392	411	455	380	387	353	304
25	18	11	10	6	10	3	5	3	3	3	6	5	3	-	5	10	5
26	15	14	10	2	6	1	4	4	8	4	7	7	1	3	3	7	2
51	33	25	20	8	16	4	9	7	11	7	13	12	4	3	8	17	7
204	201	149	396	34	25	28	28	23	32	35	30	22	18	24	26	20	20
226	244	162	526	28	39	27	25	24	32	29	22	28	18	27	29	11	19
430	445	311	922	62	64	55	53	47	64	64	52	50	36	51	55	31	39
162	84	27	66	14	21	14	17	20	19	17	22	19	18	20	16	15	10
265	149	74	339	31	20	21	22	20	16	23	17	17	19	13	26	21	12
427	233	101	405	45	41	35	39	40	35	40	39	36	37	33	42	36	22
290	268	163	215	8	22	12	18	3	12	7	10	12	13	8	8	16	3
131	113	64	121	9	13	13	9	9	18	15	8	6	11	11	10	4	10
421	381	227	336	17	35	25	27	12	30	22	18	18	24	19	18	20	13
137	175	346	349	14	27	17	15	21	21	14	19	23	16	6	14	13	9
138	107	171	417	16	18	19	23	20	13	11	17	19	13	12	13	17	11
275	282	517	766	30	45	36	38	41	34	25	36	42	29	18	27	30	20
63	34	33	107	4	5	6	8	6	4	3	5	8	7	8	4	3	6
37	34	50	166	3	2	3	8	5	8	6	6	3	4	6	9	7	6
100	68	83	273	7	7	9	16	11	12	9	11	11	11	14	13	10	12
80	53	57	127	7	11	7	11	5	6	13	13	9	13	11	14	15	12
60	47	39	190	10	6	9	8	10	12	15	15	10	10	15	15	16	14
140	100	96	317	17	17	16	19	15	18	28	28	19	23	26	29	31	26
153	68	47	170	32	28	34	35	37	37	39	35	44	29	34	26	30	30
101	71	81	355	43	42	33	40	26	46	43	48	32	32	31	41	34	35
254	139	128	525	75	70	67	75	63	83	82	83	76	61	65	67	64	65
146	118	91	149	11	13	13	10	8	11	7	5	8	4	5	7	7	2
133	82	71	127	9	6	2	7	10	7	5	8	9	3	7	5	5	5
279	200	162	276	20	19	15	17	18	18	12	13	17	7	12	12	12	7
222	158	72	98	5	8	11	7	12	8	11	13	11	13	18	15	29	26
171	108	70	203	3	4	9	6	7	7	6	10	8	13	2	14	19	22
393	266	142	301	8	12	20	13	19	15	17	23	19	26	20	29	48	48
174	126	97	167	65	78	95	91	82	86	99	94	80	86	104	94	95	105
172	141	137	247	52	71	79	89	96	87	88	68	76	96	89	70	67	68
346	267	234	414	117	149	174	180	178	173	187	162	156	182	193	164	162	173
141	55	28	118	11	11	11	9	7	18	13	15	14	26	22	23	32	20
47	49	34	320	13	14	17	14	16	10	14	17	24	16	16	10	27	15
188	104	62	438	24	25	28	23	23	28	27	32	38	42	38	33	59	35
1 538	1 736	1 302	2 028	257	258	243	257	269	254	267	261	277	269	262	250	233	256
1 567	1 362	979	2 314	230	252	252	231	252	274	259	269	236	269	262	217	220	238
3 105	3 098	2 281	4 342	487	510	495	488	521	528	526	530	513	538	524	467	453	494
114	110	127	285	10	3	13	12	16	11	8	8	9	13	18	10	9	12
89	108	93	226	14	11	17	13	4	17	12	9	11	17	7	11	5	8
203	218	220	511	24	14	30	25	20	28	20	17	20	30	25	21	14	20
369	627	392	413	25	30	26	31	37	34	30	36	38	37	39	29	22	18
476	525	297	427	22	24	23	28	29	41	34	32	31	45	45	33	26	34
845	1 152	689	840	47	54	49	59	66	75	64	68	69	82	84	62	48	52
25	21	9	14	2	12	3	5	7	5	9	6	8	3	3	6	7	2
25	14	7	10	8	7	5	2	3	7	4	7	4	5	6	1	2	2
50	35	16	24	10	19	8	7	10	12	13	13	12	8	9	7	9	4
138	177	165	365	19	15	25	29	25	24	19	25	18	23	14	11	14	16
185	152	140	353	17	18	22	16	16	15	22	20	22	21	18	13	11	19
323	329	305	718	36	33	47	45	41	39	41	45	40	44	32	24	25	35

1.3.8 (forts.)

Storstadsområde Medborgarskapsland	Kön	Samtliga	därav efter ålder												
			0–3	4–6	7–9	10–12	13–15	16–17	18–19	20–24	25–29	30–34	35–39	40–44	45–49
Polen	Män	518	15	23	12	26	14	10	17	43	77	63	56	41	38
	Kv	950	10	14	20	19	19	6	12	54	125	101	82	87	121
	Sa	1 468	25	37	32	45	33	16	29	97	202	164	138	128	159
Storbritannien och Nordirland	Män	1 564	22	25	26	12	16	10	7	43	175	233	278	198	151
	Kv	703	24	24	17	17	15	3	8	30	48	100	99	70	60
	Sa	2 267	46	49	43	29	31	13	15	73	223	333	377	268	211
Tyskland	Män	1 247	28	28	16	13	15	8	8	48	138	162	162	135	70
	Kv	972	40	28	21	14	14	9	7	51	102	110	145	89	64
	Sa	2 219	68	56	37	27	29	17	15	99	240	272	307	224	134
Bosnien- Hercegovina	Män	1 155	47	24	28	22	28	24	23	94	130	134	96	79	76
	Kv	1 108	48	24	38	31	25	17	17	104	100	76	66	59	66
	Sa	2 263	95	48	66	53	53	41	40	198	230	210	162	138	142
Serbien och Montenegro	Män	894	47	36	35	38	41	17	29	82	99	94	81	75	57
	Kv	805	39	23	38	31	26	15	20	91	119	88	65	45	41
	Sa	1 699	86	59	73	69	67	32	49	173	218	182	146	120	98
Turkiet	Män	764	35	25	18	18	23	18	12	100	162	104	61	54	50
	Kv	650	39	23	16	24	17	13	19	106	86	75	45	36	34
	Sa	1 414	74	48	34	42	40	31	31	206	248	179	106	90	84
USA	Män	593	11	10	12	10	9	4	3	34	70	80	80	91	59
	Kv	445	6	7	5	9	6	3	2	24	55	65	55	72	37
	Sa	1 038	17	17	17	19	15	7	5	58	125	145	135	163	96
Chile	Män	415	2	-	7	5	3	5	10	36	51	47	56	60	49
	Kv	321	2	4	2	3	5	5	12	29	28	34	45	38	31
	Sa	736	4	4	9	8	8	10	22	65	79	81	101	98	80
Irak	Män	2 655	225	128	116	122	135	79	102	282	318	349	263	213	130
	Kv	2 416	192	119	122	148	129	69	84	286	313	283	212	164	94
	Sa	5 071	417	247	238	270	264	148	186	568	631	632	475	377	224
Iran	Män	992	27	22	22	24	41	18	30	82	125	109	124	136	100
	Kv	1 098	21	18	20	25	21	30	26	131	186	173	160	86	54
	Sa	2 090	48	40	42	49	62	48	56	213	311	282	284	222	154
Stor-Malmö	Män	22 345	1 003	660	658	639	635	348	391	1 660	3 052	3 040	2 628	2 020	1 505
	Kv	20 919	1 025	573	582	588	594	369	449	2 063	3 027	2 570	2 072	1 648	1 269
	Sa	43 264	2 028	1 233	1 240	1 227	1 229	717	840	3 723	6 079	5 610	4 700	3 668	2 774
därav Danmark	Män	5 330	243	127	90	74	77	49	52	460	876	764	639	453	352
	Kv	3 512	243	91	79	80	71	38	85	404	471	378	294	250	197
	Sa	8 842	486	218	169	154	148	87	137	864	1 347	1 142	933	703	549
Finland	Män	594	18	13	21	26	24	8	7	18	44	37	50	43	26
	Kv	1 035	31	17	19	27	16	13	11	103	115	78	83	83	84
	Sa	1 629	49	30	40	53	40	21	18	121	159	115	133	126	110
Island	Män	414	23	18	20	13	13	11	15	23	40	48	38	32	42
	Kv	427	21	22	15	12	19	13	10	37	40	40	35	37	39
	Sa	841	44	40	35	25	32	24	25	60	80	88	73	69	81
Norge	Män	690	14	15	19	25	21	8	7	44	70	67	99	60	40
	Kv	685	22	15	17	15	21	8	10	53	76	68	77	53	46
	Sa	1 375	36	30	36	40	42	16	17	97	146	135	176	113	86
Polen	Män	843	28	32	18	33	34	24	17	60	92	100	93	74	74
	Kv	1 464	35	34	35	22	35	20	21	95	188	171	135	128	127
	Sa	2 307	63	66	53	55	69	44	38	155	280	271	228	202	201
Storbritannien och Nordirland	Män	832	15	9	6	4	5	2	3	31	100	164	136	119	67
	Kv	389	12	11	14	10	4	2	4	12	38	55	59	45	29
	Sa	1 221	27	20	20	14	9	4	7	43	138	219	195	164	96
Tyskland	Män	834	31	24	12	14	8	4	3	21	69	121	116	74	48
	Kv	765	18	27	12	12	11	6	9	40	75	89	108	61	70
	Sa	1 599	49	51	24	26	19	10	12	61	144	210	224	135	118
Bosnien- Hercegovina	Män	911	29	21	37	30	25	9	17	64	106	91	73	57	70
	Kv	899	24	16	22	16	24	18	10	78	93	72	55	43	60
	Sa	1 810	53	37	59	46	49	27	27	142	199	163	128	100	130
Serbien och Montenegro	Män	1 166	56	28	35	45	42	24	18	124	162	125	118	103	90
	Kv	970	39	27	31	35	35	16	34	109	148	93	77	75	44
	Sa	2 136	95	55	66	80	77	40	52	233	310	218	195	178	134
Turkiet	Män	390	12	7	6	12	12	5	9	68	86	49	27	29	24
	Kv	343	10	7	9	10	18	9	17	64	49	29	28	25	18
	Sa	733	22	14	15	22	30	14	26	132	135	78	55	54	42

50-54	55-59	60-64	65-	5	6	7	8	9	10	11	12	13	14	15	16	17	18
31	23	7	22	11	11	6	2	4	8	10	8	1	5	8	7	3	9
104	56	26	94	6	6	8	4	8	9	4	6	5	4	10	4	2	2
135	79	33	116	17	17	14	6	12	17	14	14	6	9	18	11	5	11
99	130	64	75	11	5	7	12	7	6	3	3	6	6	4	7	3	3
60	36	41	51	6	11	7	5	5	6	2	9	6	3	6	3	-	3
159	166	105	126	17	16	14	17	12	12	5	12	12	9	10	10	3	6
60	90	124	142	11	6	2	7	7	8	4	1	3	6	6	5	3	4
53	37	57	131	7	9	10	8	3	2	7	5	5	6	3	4	5	2
113	127	181	273	18	15	12	15	10	10	11	6	8	12	9	9	8	6
75	69	54	152	10	6	8	10	10	7	6	9	9	8	11	11	13	13
58	68	54	257	5	13	16	8	14	10	7	14	9	7	9	9	8	9
133	137	108	409	15	19	24	18	24	17	13	23	18	15	20	20	21	22
33	40	29	61	9	11	8	16	11	10	14	14	17	10	14	9	8	10
31	34	22	77	8	10	17	11	10	9	12	10	7	9	10	7	8	8
64	74	51	138	17	21	25	27	21	19	26	24	24	19	24	16	16	18
14	12	20	38	10	10	6	6	6	7	7	4	10	10	3	9	9	4
23	16	18	60	6	12	6	5	5	9	6	9	6	4	7	7	6	8
37	28	38	98	16	22	12	11	11	16	13	13	16	14	10	16	15	12
41	30	19	30	4	3	4	1	7	4	5	1	2	4	3	1	3	2
33	25	14	27	2	4	1	2	2	2	2	5	2	3	1	2	1	2
74	55	33	57	6	7	5	3	9	6	7	6	4	7	4	3	4	4
38	26	9	11	-	-	2	-	5	-	2	3	2	1	-	-	5	4
28	17	8	30	1	2	1	1	-	-	1	2	-	1	4	1	4	8
66	43	17	41	1	2	3	1	5	-	3	5	2	2	4	1	9	12
81	40	24	48	45	45	39	39	38	46	43	33	56	35	44	42	37	50
61	40	28	72	44	37	34	34	54	54	54	40	38	54	37	28	41	35
142	80	52	120	89	82	73	73	92	100	97	73	94	89	81	70	78	85
46	28	15	43	10	7	6	4	12	4	12	8	14	15	12	9	9	15
20	13	14	100	5	6	10	3	7	7	7	11	5	4	12	11	19	10
66	41	29	143	15	13	16	7	19	11	19	19	19	19	24	20	28	25
1 075	912	742	1 377	185	230	218	214	226	218	209	212	211	217	207	183	165	180
950	823	626	1 691	194	194	183	197	202	207	197	184	201	196	197	184	185	200
2 025	1 735	1 368	3 068	379	424	401	411	428	425	406	396	412	413	404	367	350	380
261	240	191	382	39	38	30	35	25	29	19	26	25	29	23	28	21	22
176	193	162	300	29	18	26	26	27	27	26	27	25	22	24	22	16	35
437	433	353	682	68	56	56	61	52	56	45	53	50	51	47	50	37	57
52	63	63	81	3	6	10	4	7	9	12	5	8	8	8	3	5	2
82	118	66	89	3	8	7	3	9	11	7	9	3	9	4	7	6	4
134	181	129	170	6	14	17	7	16	20	19	14	11	17	12	10	11	6
32	20	10	16	4	9	6	6	8	4	3	6	4	5	4	8	3	9
36	22	14	15	8	7	5	6	4	6	2	4	10	4	5	6	7	4
68	42	24	31	12	16	11	12	12	10	5	10	14	9	9	14	10	13
46	38	40	77	7	4	3	9	7	7	4	14	9	5	7	5	3	2
51	46	36	71	2	7	5	9	3	4	4	7	8	6	7	5	3	4
97	84	76	148	9	11	8	18	10	11	8	21	17	11	14	10	6	6
60	32	15	57	11	9	6	7	5	13	7	13	6	9	19	9	15	4
116	87	38	177	11	11	12	10	13	8	6	8	7	10	18	6	14	10
176	119	53	234	22	20	18	17	18	21	13	21	13	19	37	15	29	14
59	49	32	31	1	4	1	2	3	3	1	-	1	2	2	-	2	3
32	22	15	25	5	4	5	4	5	4	3	3	1	2	1	-	2	4
91	71	47	56	6	8	6	6	8	7	4	3	2	4	3	-	4	7
34	65	98	92	6	10	3	6	3	5	4	5	3	3	2	2	2	3
27	43	55	102	5	12	4	4	4	4	5	3	4	4	3	1	5	3
61	108	153	194	11	22	7	10	7	9	9	8	7	7	5	3	7	6
60	48	35	139	5	8	16	9	12	14	6	10	11	9	5	6	3	7
51	41	42	234	4	7	6	8	8	6	4	6	8	7	9	8	10	4
111	89	77	373	9	15	22	17	20	20	10	16	19	16	14	14	13	11
50	35	29	82	9	8	6	17	12	15	14	16	18	14	10	16	8	5
41	27	25	114	15	7	11	10	10	11	10	14	9	18	8	10	6	16
91	62	54	196	24	15	17	27	22	26	24	30	27	32	18	26	14	21
20	8	3	13	1	5	2	3	1	4	3	5	3	5	4	3	2	2
11	2	7	30	3	3	4	1	4	3	2	5	4	6	8	4	5	6
31	10	10	43	4	8	6	4	5	7	5	10	7	11	12	7	7	8

1.3.8 (forts.)

Storstadsområde Medborgarskapsland	Kön	Samtliga	därav efter ålder												
			0–3	4–6	7–9	10–12	13–15	16–17	18–19	20–24	25–29	30–34	35–39	40–44	45–49
USA	Män	572	9	9	5	4	10	6	5	24	74	90	99	72	54
	Kv	427	12	4	8	6	5	4	7	20	70	63	78	53	35
	Sa	999	21	13	13	10	15	10	12	44	144	153	177	125	89
Chile	Män	317	2	2	2	6	1	3	4	22	38	37	35	53	45
	Kv	239	4	1	1	1	2	1	5	24	25	21	33	34	22
	Sa	556	6	3	3	7	3	4	9	46	63	58	68	87	67
Irak	Män	2 243	202	121	161	129	139	69	84	193	198	232	216	170	141
	Kv	2 083	191	113	120	127	131	88	73	208	242	208	184	130	97
	Sa	4 326	393	234	281	256	270	157	157	401	440	440	400	300	238
Iran	Män	378	5	7	9	15	13	5	5	34	36	43	47	63	29
	Kv	422	16	8	11	7	9	11	7	47	56	62	40	49	27
	Sa	800	21	15	20	22	22	16	12	81	92	105	87	112	56

50-54	55-59	60-64	65-	5	6	7	8	9	10	11	12	13	14	15	16	17	18
26	35	19	31	5	4	4	-	1	2	1	1	4	4	2	3	3	2
25	12	12	13	1	1	1	1	6	1	5	-	2	2	1	3	1	3
51	47	31	44	6	5	5	1	7	3	6	1	6	6	3	6	4	5
22	24	11	10	1	-	-	1	1	1	3	2	-	-	1	3	-	-
20	13	9	23	-	-	-	1	-	-	-	1	1	1	-	-	1	2
42	37	20	33	1	-	-	2	1	1	3	3	1	1	1	3	1	2
73	44	26	45	39	39	53	53	55	44	50	35	50	47	42	32	37	39
59	34	26	52	40	43	36	47	37	50	38	39	46	45	40	48	40	36
132	78	52	97	79	82	89	100	92	94	88	74	96	92	82	80	77	75
25	13	5	24	3	2	3	3	3	7	7	1	4	4	5	3	2	4
12	9	5	46	4	2	3	3	5	1	3	3	2	3	4	4	7	5
37	22	10	70	7	4	6	6	8	8	10	4	6	7	9	7	9	9

1.3.9 Folkmängd i riksområden (NUTS 2) efter kön, ålder och civilstånd den 31 december 2004 enligt indelning den 1 januari 2005

1.3.9 Population by sex, age (in five-year groups) and marital status and by county block on Dec. 31, 2004 according to the administrative subdivisions of Jan. 1, 2005

Ålder	Samtliga	därav efter		Civilstånd							
		Kön		Ogifta		Giftna		Änklingar o änkor		Frånskilda	
		Kvinnor	Män	Kvinnor	Män	Kvinnor	Män	Kvinnor	Män	Kvinnor	Män
SE01 Stockholm											
0 – 4	117 363	60 138	57 225	60 138	57 225	-	-	-	-	-	-
5 – 9	104 061	53 321	50 740	53 321	50 740	-	-	-	-	-	-
10 – 14	122 931	63 086	59 845	63 086	59 845	-	-	-	-	-	-
15 – 19	108 232	55 358	52 874	55 322	52 579	36	288	-	1	-	6
20 – 24	104 254	51 722	52 532	50 149	47 719	1 454	4 440	1	1	118	372
25 – 29	131 094	64 020	67 074	55 699	51 794	7 475	13 363	9	27	837	1 890
30 – 34	156 756	78 475	78 281	52 886	43 217	22 600	29 945	24	101	2 965	5 018
35 – 39	153 176	77 593	75 583	38 752	31 174	32 242	35 137	69	214	6 530	9 058
40 – 44	141 144	71 833	69 311	28 859	23 286	33 391	33 949	132	412	9 451	11 664
45 – 49	123 689	63 052	60 637	20 693	16 298	31 408	30 693	220	764	10 731	12 882
50 – 54	115 318	57 864	57 454	15 048	12 045	31 053	30 367	367	1 315	11 396	13 727
55 – 59	126 333	61 868	64 465	12 166	9 987	35 729	35 357	838	2 602	13 135	16 519
60 – 64	104 919	52 037	52 882	7 292	5 809	32 552	29 104	1 164	4 102	11 029	13 867
65 – 69	71 457	34 347	37 110	3 454	3 154	22 491	19 418	1 430	5 328	6 972	9 210
70 – 74	56 873	25 538	31 335	2 181	2 257	17 046	14 691	1 879	7 637	4 432	6 750
75 – 79	51 196	21 018	30 178	1 528	2 080	13 935	11 707	2 720	11 288	2 835	5 103
80 – 84	45 372	16 974	28 398	981	2 047	10 700	7 711	3 637	14 554	1 656	4 086
85 – 89	25 067	7 989	17 078	343	1 343	4 324	2 680	2 685	10 957	637	2 098
90 – 94	10 831	2 593	8 238	112	761	1 087	548	1 243	6 012	151	917
95 –	2 834	456	2 378	18	284	126	72	292	1 801	20	221
0 – 6	158 052	80 994	77 058	80 994	77 058	-	-	-	-	-	-
7 – 17	253 710	130 130	123 580	130 129	123 575	1	5	-	-	-	-
18 – 24	145 079	72 501	72 578	70 893	67 475	1 489	4 723	1	2	118	378
25 – 44	582 170	291 921	290 249	176 196	149 471	95 708	112 394	234	754	19 783	27 630
45 – 64	470 259	234 821	235 438	55 199	44 139	130 742	125 521	2 589	8 783	46 291	56 995
65 – 79	179 526	80 903	98 623	7 163	7 491	53 472	45 816	6 029	24 253	14 239	21 063
80 –	84 104	28 012	56 092	1 454	4 435	16 237	11 011	7 857	33 324	2 464	7 322
Summa	1 872 900	919 282	953 618	522 028	473 644	297 649	299 470	16 710	67 116	82 895	113 388
SE02 Östra Mellansverige											
0 – 4	79 140	40 628	38 512	40 628	38 512	-	-	-	-	-	-
5 – 9	81 076	41 503	39 573	41 503	39 573	-	-	-	-	-	-
10 – 14	106 529	54 523	52 006	54 523	52 006	-	-	-	-	-	-
15 – 19	99 888	51 378	48 510	51 348	48 330	30	174	-	-	-	6
20 – 24	91 916	46 892	45 024	45 879	42 130	948	2 675	1	4	64	215
25 – 29	88 974	45 697	43 277	40 037	33 308	5 171	8 930	8	21	481	1 018
30 – 34	97 612	49 781	47 831	33 546	25 656	14 548	19 182	21	58	1 666	2 935
35 – 39	105 956	54 189	51 767	27 833	20 719	22 270	24 990	63	179	4 023	5 879
40 – 44	100 604	51 504	49 100	20 932	15 338	24 114	25 504	82	304	6 376	7 954
45 – 49	96 698	48 962	47 736	15 760	11 247	25 478	26 867	193	573	7 531	9 049
50 – 54	98 205	49 311	48 894	12 086	8 319	28 247	29 578	391	1 137	8 587	9 860
55 – 59	111 244	55 680	55 564	9 806	6 235	34 934	35 302	826	2 402	10 114	11 625
60 – 64	93 569	47 200	46 369	5 661	3 340	31 749	29 545	1 273	3 799	8 517	9 685
65 – 69	69 673	34 302	35 371	3 032	1 962	23 852	21 560	1 582	5 450	5 836	6 399
70 – 74	58 234	27 033	31 201	2 229	1 528	18 876	16 769	2 181	8 347	3 747	4 557
75 – 79	53 209	23 178	30 031	1 797	1 454	15 840	12 737	3 208	12 482	2 333	3 358
80 – 84	45 623	18 064	27 559	1 310	1 306	11 386	7 702	3 998	16 183	1 370	2 368
85 – 89	24 406	8 449	15 957	541	880	4 485	2 233	2 953	11 816	470	1 028
90 – 94	9 714	2 775	6 939	195	473	1 051	396	1 418	5 700	111	370
95 –	2 279	514	1 765	44	144	122	40	335	1 496	13	85
0 – 6	109 692	56 286	53 406	56 286	53 406	-	-	-	-	-	-
7 – 17	218 516	111 933	106 583	111 933	106 580	-	3	-	-	-	-
18 – 24	130 341	66 705	63 636	65 662	60 565	978	2 846	1	4	64	221
25 – 44	393 146	201 171	191 975	122 348	95 021	66 103	78 606	174	562	12 546	17 786
45 – 64	399 716	201 153	198 563	43 313	29 141	120 408	121 292	2 683	7 911	34 749	40 219
65 – 79	181 116	84 513	96 603	7 058	4 944	58 568	51 066	6 971	26 279	11 916	14 314
80 –	82 022	29 802	52 220	2 090	2 803	17 044	10 371	8 704	35 195	1 964	3 851
Summa	1 514 549	751 563	762 986	408 690	352 460	263 101	264 184	18 533	69 951	61 239	76 391

1.3.9 (forts.)

Ålder	Samtliga	därav efter		Civilstånd							
		Kön		Ogifta		Gifta		Änklingar o änkor		Frånskilda	
		Kvinnor	Män	Kvinnor	Män	Kvinnor	Män	Kvinnor	Män	Kvinnor	Män
SE09 Småland med öarna											
0 – 4	40 286	20 762	19 524	20 762	19 524	-	-	-	-	-	-
5 – 9	42 287	21 720	20 567	21 720	20 567	-	-	-	-	-	-
10 – 14	57 537	29 470	28 067	29 470	28 067	-	-	-	-	-	-
15 – 19	54 448	27 906	26 542	27 895	26 442	10	99	-	-	1	1
20 – 24	45 941	23 844	22 097	23 336	20 582	485	1 434	-	1	23	80
25 – 29	42 504	22 273	20 231	19 363	15 123	2 708	4 651	-	8	202	449
30 – 34	47 562	24 324	23 238	16 138	11 968	7 493	10 038	5	32	688	1 200
35 – 39	54 097	27 843	26 254	13 732	9 859	12 275	13 767	25	91	1 811	2 537
40 – 44	51 830	26 460	25 370	10 522	7 275	13 228	14 527	39	167	2 671	3 401
45 – 49	51 559	26 158	25 401	8 114	5 354	14 516	15 590	112	336	3 416	4 121
50 – 54	52 840	26 851	25 989	6 312	3 866	16 301	16 996	213	635	4 025	4 492
55 – 59	57 999	29 463	28 536	4 812	2 615	19 558	19 378	431	1 312	4 662	5 231
60 – 64	48 671	24 582	24 089	2 916	1 628	17 158	16 178	659	2 184	3 849	4 099
65 – 69	38 798	18 839	19 959	1 878	1 193	13 405	12 660	864	3 227	2 692	2 879
70 – 74	34 009	15 773	18 236	1 621	1 018	11 133	10 021	1 236	5 166	1 783	2 031
75 – 79	31 198	13 652	17 546	1 460	1 035	9 379	7 448	1 691	7 599	1 122	1 464
80 – 84	26 214	10 718	15 496	1 137	980	6 750	4 230	2 204	9 302	627	984
85 – 89	14 555	5 270	9 285	523	598	2 807	1 231	1 722	7 003	218	453
90 – 94	6 015	1 817	4 198	179	327	683	213	914	3 481	41	177
95 –	1 389	314	1 075	29	134	60	13	219	906	6	22
0 – 6	56 230	28 942	27 288	28 942	27 288	-	-	-	-	-	-
7 – 17	117 454	60 167	57 287	60 167	57 286	-	1	-	-	-	-
18 – 24	66 815	34 593	32 222	34 074	30 608	495	1 532	-	1	24	81
25 – 44	195 993	100 900	95 093	59 755	44 225	35 704	42 983	69	298	5 372	7 587
45 – 64	211 069	107 054	104 015	22 154	13 463	67 533	68 142	1 415	4 467	15 952	17 943
65 – 79	104 005	48 264	55 741	4 959	3 246	33 917	30 129	3 791	15 992	5 597	6 374
80 –	48 173	18 119	30 054	1 868	2 039	10 300	5 687	5 059	20 692	892	1 636
Summa	799 739	398 039	401 700	211 919	178 155	147 949	148 474	10 334	41 450	27 837	33 621
SE04 Sydsverige											
0 – 4	69 496	35 804	33 692	35 804	33 692	-	-	-	-	-	-
5 – 9	69 352	35 660	33 692	35 660	33 692	-	-	-	-	-	-
10 – 14	87 334	44 655	42 679	44 655	42 679	-	-	-	-	-	-
15 – 19	82 485	42 113	40 372	42 082	40 053	30	315	-	-	1	4
20 – 24	78 341	39 466	38 875	38 202	35 459	1 167	3 148	2	7	95	261
25 – 29	82 571	41 875	40 696	36 056	30 609	5 320	9 069	2	20	497	998
30 – 34	87 663	44 607	43 056	28 722	21 690	14 242	18 620	13	59	1 630	2 687
35 – 39	93 291	47 471	45 820	22 255	16 440	21 366	23 631	48	160	3 802	5 589
40 – 44	88 060	44 678	43 382	16 184	11 766	22 687	23 939	90	326	5 717	7 351
45 – 49	82 787	41 874	40 913	11 681	8 114	23 114	23 819	143	569	6 936	8 411
50 – 54	84 469	42 127	42 342	8 915	5 989	25 020	25 847	352	1 028	7 840	9 478
55 – 59	91 793	45 989	45 804	7 046	4 284	29 432	29 015	688	2 012	8 823	10 493
60 – 64	79 855	39 986	39 869	4 460	2 731	27 088	25 141	1 065	3 383	7 373	8 614
65 – 69	61 468	29 905	31 563	2 672	1 838	20 741	18 805	1 393	5 045	5 099	5 875
70 – 74	52 426	24 263	28 163	2 070	1 452	16 907	14 854	1 967	7 523	3 319	4 334
75 – 79	47 320	20 413	26 907	1 759	1 455	13 862	11 426	2 711	10 859	2 081	3 167
80 – 84	39 432	15 606	23 826	1 172	1 466	9 857	6 654	3 360	13 470	1 217	2 236
85 – 89	21 762	7 324	14 438	534	957	3 954	2 032	2 424	10 371	412	1 078
90 – 94	9 143	2 481	6 662	183	604	979	383	1 211	5 298	108	377
95 –	2 206	427	1 779	40	196	106	32	268	1 470	13	81
0 – 6	96 043	49 455	46 588	49 455	46 588	-	-	-	-	-	-
7 – 17	181 073	92 776	88 297	92 776	88 297	-	7	-	-	-	-
18 – 24	109 892	55 467	54 425	54 172	50 697	1 197	3 456	2	7	96	265
25 – 44	351 585	178 631	172 954	103 217	80 505	63 615	75 259	153	565	11 646	16 625
45 – 64	338 904	169 976	168 928	32 102	21 118	104 654	103 822	2 248	6 992	30 972	36 996
65 – 79	161 214	74 581	86 633	6 501	4 745	51 510	45 085	6 071	23 427	10 499	13 376
80 –	72 543	25 838	46 705	1 929	3 223	14 896	9 101	7 263	30 609	1 750	3 772
Summa	1 311 254	646 724	664 530	340 152	295 166	235 872	236 730	15 737	61 600	54 963	71 034

1.3.9 (forts.)

Ålder	Samtliga	därav efter				Civilstånd					
		Kön		Ogifta		Gifta		Änklingar o änkor		Fränskilda	
		Kvinnor	Män	Kvinnor	Män	Kvinnor	Män	Kvinnor	Män	Kvinnor	Män
SE0A Västsverige											
0 – 4	97 393	50 220	47 173	50 220	47 173	-	-	-	-	-	-
5 – 9	97 786	50 219	47 567	50 219	47 567	-	-	-	-	-	-
10 – 14	126 432	64 811	61 621	64 811	61 621	-	-	-	-	-	-
15 – 19	116 619	60 024	56 595	59 983	56 346	41	243	-	-	-	6
20 – 24	106 020	54 271	51 749	52 906	47 946	1 274	3 483	-	5	91	315
25 – 29	111 596	56 910	54 686	49 989	42 279	6 336	11 137	4	18	581	1 252
30 – 34	122 726	62 413	60 313	42 361	32 520	18 166	24 410	23	88	1 863	3 295
35 – 39	131 311	67 131	64 180	33 555	24 921	28 581	31 932	57	203	4 938	7 124
40 – 44	123 617	62 960	60 657	24 399	17 897	30 921	32 917	103	387	7 537	9 456
45 – 49	117 884	59 692	58 192	17 872	12 630	32 419	33 676	209	705	9 192	11 181
50 – 54	115 610	58 187	57 423	12 951	8 722	34 718	35 457	424	1 348	10 094	11 896
55 – 59	125 343	63 302	62 041	10 188	6 207	40 533	39 577	946	2 747	11 635	13 510
60 – 64	103 849	52 421	51 428	6 024	3 605	35 454	32 736	1 391	4 163	9 552	10 924
65 – 69	80 625	39 444	41 181	3 862	2 346	27 194	25 113	1 771	6 204	6 617	7 518
70 – 74	69 349	32 058	37 291	3 005	2 087	22 441	19 951	2 411	9 529	4 201	5 724
75 – 79	62 649	27 767	34 882	2 684	2 077	18 628	15 094	3 542	13 776	2 913	3 935
80 – 84	53 225	21 510	31 715	1 983	2 070	13 344	8 925	4 606	17 881	1 577	2 839
85 – 89	28 888	10 066	18 822	869	1 437	5 291	2 737	3 399	13 457	507	1 191
90 – 94	11 988	3 476	8 512	305	768	1 343	545	1 692	6 715	136	484
95 –	2 773	583	2 190	49	278	122	48	401	1 771	11	93
0 – 6	134 885	69 499	65 386	69 499	65 386	-	-	-	-	-	-
7 – 17	258 997	132 909	126 088	132 909	126 086	-	2	-	-	-	-
18 – 24	150 368	77 137	73 231	75 731	69 181	1 315	3 724	-	5	91	321
25 – 44	489 250	249 414	239 834	150 304	117 617	84 004	100 396	187	696	14 919	21 127
45 – 64	462 686	233 602	229 084	47 035	31 164	143 124	141 446	2 970	8 963	40 473	47 511
65 – 79	212 623	99 269	113 354	9 551	6 510	68 263	60 158	7 724	29 509	13 731	17 177
80 –	96 874	35 635	61 239	3 206	4 553	20 100	12 255	10 098	39 824	2 231	4 607
Summa	1 805 683	897 465	908 218	488 235	420 497	316 806	317 981	20 979	78 997	71 445	90 743
SE06 Norra Mellansverige											
0 – 4	38 854	20 017	18 837	20 017	18 837	-	-	-	-	-	-
5 – 9	41 314	21 107	20 207	21 107	20 207	-	-	-	-	-	-
10 – 14	57 241	29 384	27 857	29 384	27 857	-	-	-	-	-	-
15 – 19	54 817	28 340	26 477	28 327	26 400	12	76	-	-	1	1
20 – 24	43 629	22 931	20 698	22 571	19 686	333	919	-	2	27	91
25 – 29	40 600	21 288	19 312	19 246	15 632	1 876	3 300	2	7	164	373
30 – 34	47 927	24 718	23 209	18 366	14 116	5 642	7 811	9	19	701	1 263
35 – 39	54 655	28 116	26 539	16 854	12 500	9 297	10 987	20	88	1 945	2 964
40 – 44	54 040	27 632	26 408	13 315	9 601	11 129	12 473	41	172	3 147	4 162
45 – 49	54 787	27 769	27 018	10 466	7 412	12 944	14 269	85	308	4 274	5 029
50 – 54	56 833	29 127	27 706	8 650	5 883	15 217	15 850	198	597	5 062	5 376
55 – 59	64 019	32 809	31 210	7 369	4 504	19 011	18 879	491	1 366	5 938	6 461
60 – 64	53 127	26 875	26 252	4 215	2 322	16 904	16 080	669	2 267	5 087	5 583
65 – 69	42 183	20 458	21 725	2 408	1 459	13 341	12 784	981	3 554	3 728	3 928
70 – 74	37 510	17 548	19 962	1 841	1 186	11 737	10 158	1 415	5 710	2 555	2 908
75 – 79	34 046	14 965	19 081	1 658	1 071	9 517	7 572	2 137	8 304	1 653	2 134
80 – 84	28 473	11 429	17 044	1 177	977	6 660	4 269	2 684	10 323	908	1 475
85 – 89	15 004	5 168	9 836	445	560	2 530	1 247	1 921	7 393	272	636
90 – 94	5 855	1 702	4 153	160	297	597	209	864	3 424	81	223
95 –	1 274	269	1 005	27	99	47	18	186	837	9	51
0 – 6	54 366	27 980	26 386	27 980	26 386	-	-	-	-	-	-
7 – 17	117 063	60 009	57 054	60 009	57 053	-	1	-	-	-	-
18 – 24	64 426	33 790	30 636	33 417	29 548	345	994	-	2	28	92
25 – 44	197 222	101 754	95 468	67 781	51 849	27 944	34 571	72	286	5 957	8 762
45 – 64	228 766	116 580	112 186	30 700	20 121	64 076	65 078	1 443	4 538	20 361	22 449
65 – 79	113 739	52 971	60 768	5 907	3 716	34 595	30 514	4 533	17 568	7 936	8 970
80 –	50 606	18 568	32 038	1 809	1 933	9 834	5 743	5 655	21 977	1 270	2 385
Summa	826 188	411 652	414 536	227 603	190 606	136 794	136 901	11 703	44 371	35 552	42 658

1.3.9 (forts.)

Ålder	Samtliga	därav efter		Civilstånd							
		Kön		Ogifta		Gifta		Änklingar o änkor		Frånskilda	
		Kvinnor	Män	Kvinnor	Män	Kvinnor	Män	Kvinnor	Män	Kvinnor	Män
SE07 Mellersta Norrland											
0 – 4	18 156	9 169	8 987	9 169	8 987	-	-	-	-	-	-
5 – 9	18 270	9 373	8 897	9 373	8 897	-	-	-	-	-	-
10 – 14	24 889	12 771	12 118	12 771	12 118	-	-	-	-	-	-
15 – 19	24 241	12 552	11 689	12 550	11 662	2	27	-	-	-	-
20 – 24	18 953	9 984	8 969	9 854	8 625	118	317	-	-	12	27
25 – 29	18 831	9 849	8 982	9 052	7 395	736	1 431	-	4	61	152
30 – 34	21 877	11 110	10 767	8 411	6 821	2 433	3 422	2	8	264	516
35 – 39	24 743	12 811	11 932	7 818	5 740	4 232	5 002	12	31	749	1 159
40 – 44	23 609	12 050	11 559	5 958	4 594	4 721	5 228	27	59	1 344	1 678
45 – 49	24 763	12 660	12 103	5 130	3 508	5 679	6 315	43	139	1 808	2 141
50 – 54	25 684	13 172	12 512	4 124	2 807	6 827	7 160	90	256	2 131	2 289
55 – 59	28 720	14 774	13 946	3 596	2 210	8 453	8 530	190	590	2 535	2 616
60 – 64	23 963	12 177	11 786	2 165	1 231	7 559	7 247	318	1 013	2 135	2 295
65 – 69	19 344	9 579	9 765	1 380	772	6 116	5 731	480	1 652	1 603	1 610
70 – 74	17 238	8 016	9 222	1 042	650	5 214	4 680	641	2 615	1 119	1 277
75 – 79	15 543	6 830	8 713	894	563	4 229	3 378	966	3 909	741	863
80 – 84	12 823	5 207	7 616	629	469	3 028	1 798	1 137	4 775	413	574
85 – 89	6 745	2 385	4 360	260	262	1 159	505	835	3 349	131	244
90 – 94	2 641	770	1 871	84	134	249	93	405	1 553	32	91
95 –	586	119	467	11	35	23	9	83	405	2	18
0 – 6	25 029	12 725	12 304	12 725	12 304	-	-	-	-	-	-
7 – 17	51 250	26 259	24 991	26 259	24 990	-	1	-	-	-	-
18 – 24	28 230	14 865	13 365	14 733	12 995	120	343	-	-	12	27
25 – 44	89 060	45 820	43 240	31 239	24 550	12 122	15 083	41	102	2 418	3 505
45 – 64	103 130	52 783	50 347	15 015	9 756	28 518	29 252	641	1 998	8 609	9 341
65 – 79	52 125	24 425	27 700	3 316	1 985	15 559	13 789	2 087	8 176	3 463	3 750
80 –	22 795	8 481	14 314	984	900	4 459	2 405	2 460	10 082	578	927
Summa	371 619	185 358	186 261	104 271	87 480	60 778	60 873	5 229	20 358	15 080	17 550
SE08 Övre Norrland											
0 – 4	24 870	12 605	12 265	12 605	12 265	-	-	-	-	-	-
5 – 9	25 773	13 259	12 514	13 259	12 514	-	-	-	-	-	-
10 – 14	35 211	18 154	17 057	18 154	17 057	-	-	-	-	-	-
15 – 19	33 967	17 534	16 433	17 530	16 398	4	34	-	-	-	1
20 – 24	33 258	17 473	15 785	17 245	15 158	219	585	-	-	9	42
25 – 29	29 549	15 761	13 788	14 366	11 424	1 285	2 177	3	9	107	178
30 – 34	30 514	15 820	14 694	11 922	9 138	3 554	4 866	3	10	341	680
35 – 39	33 923	17 593	16 330	10 401	7 661	6 145	7 091	11	43	1 036	1 535
40 – 44	32 861	16 924	15 937	8 027	5 525	7 110	8 104	27	78	1 760	2 230
45 – 49	34 271	17 413	16 858	6 348	4 246	8 558	9 480	82	206	2 425	2 926
50 – 54	34 627	17 943	16 684	4 961	3 148	10 122	10 235	132	379	2 728	2 922
55 – 59	37 235	19 146	18 089	4 007	2 406	11 748	11 598	245	811	3 146	3 274
60 – 64	30 531	15 465	15 066	2 435	1 277	10 012	9 727	415	1 409	2 603	2 653
65 – 69	25 700	12 451	13 249	1 613	895	8 420	8 123	553	2 284	1 865	1 947
70 – 74	22 554	10 636	11 918	1 241	693	7 199	6 170	882	3 605	1 314	1 450
75 – 79	19 396	8 593	10 803	1 049	599	5 632	4 195	1 131	5 071	781	938
80 – 84	14 520	5 906	8 614	655	460	3 493	2 055	1 367	5 546	391	553
85 – 89	7 386	2 644	4 742	256	285	1 281	540	975	3 710	132	207
90 – 94	2 747	771	1 976	59	112	286	89	398	1 702	28	73
95 –	567	137	430	7	32	28	7	98	376	4	15
0 – 6	34 544	17 598	16 946	17 598	16 946	-	-	-	-	-	-
7 – 17	72 249	37 222	35 027	37 222	35 027	-	-	-	-	-	-
18 – 24	46 286	24 205	22 081	23 973	21 419	223	619	-	-	9	43
25 – 44	126 847	66 098	60 749	44 716	33 748	18 094	22 238	44	140	3 244	4 623
45 – 64	136 664	69 967	66 697	17 751	11 077	40 440	41 040	874	2 805	10 902	11 775
65 – 79	67 650	31 680	35 970	3 903	2 187	21 251	18 488	2 566	10 960	3 960	4 335
80 –	25 220	9 458	15 762	977	889	5 088	2 691	2 838	11 334	555	848
Summa	509 460	256 228	253 232	146 140	121 293	85 096	85 076	6 322	25 239	18 670	21 624

1.3.10 Folkmängd i landskapen den 31 december 2003 och 2004*1.3.10 Population by provinces on Dec. 31, 2003 and 2004*

Landskap	Folkmängd den 31 december		Landskap	Folkmängd den 31 december	
	2003	2004		2003	2004
Götaland	4 313 134	4 333 505	Västmanland	284 258	284 799
Skåne	1 150 644	1 158 848	del av Örebro län	47 121	46 900
del av Skåne län	1 150 644	1 158 848	del av Västmanlands län	237 137	237 899
Blekinge	149 889	150 335	Närke	187 581	188 076
hela Blekinge län	149 889	150 335	del av Örebro län	186 166	186 662
Halland	287 558	289 955	del av Västmanlands län	1 415	1 414
del av Skåne län	2 053	2 071	Värmland	312 966	312 627
del av Hallands län	272 142	274 520	del av Västra Götalands län	462	433
del av Västra Götalands län	13 363	13 364	hela Värmlands län	273 563	273 547
Småland	708 986	710 035	del av Örebro län	38 941	38 647
del av Östergötlands län	2 261	2 235	Dalarna	276 520	276 042
del av Jönköpings län	311 962	312 438	hela Dalarnas län	276 520	276 042
hela Kronobergs län	177 448	178 285	Norrland	1 157 446	1 157 678
del av Kalmar län	210 258	209 960	Gästrikland	144 847	145 200
del av Hallands län	7 057	7 117	del av Gävleborgs län	144 847	145 200
Öland	24 628	24 536	Hälsingland	133 014	132 354
del av Kalmar län	24 628	24 536	del av Gävleborgs län	132 019	131 399
Gotland	57 535	57 661	del av Jämtlands län	995	955
hela Gotlands län	57 535	57 661	Härjedalen	10 368	10 302
Östergötland	412 200	413 316	del av Jämtlands län	10 368	10 302
del av Östergötlands län	412 200	413 316	Jämtland	112 682	112 611
Västergötland	1 198 806	1 204 143	del av Jämtlands län	112 682	112 611
del av Jönköpings län	16 697	16 859	Medelpad	122 058	122 387
del av Hallands län	2 123	2 151	del av Västernorrlands län	122 058	122 387
del av Västra Götalands län	1 178 279	1 183 422	Ångermanland	140 188	139 870
del av Örebro län	1 707	1 711	del av Västernorrlands län	122 047	121 808
Dalsland	52 260	52 013	del av Jämtlands län	3 600	3 556
del av Västra Götalands län	52 260	52 013	del av Västerbottens län	14 541	14 506
Bohuslän	270 628	272 663	Västerbotten	201 297	202 656
del av Västra Götalands län	270 628	272 663	del av Västerbottens län	201 297	202 656
Svealand	3 505 090	3 520 209	Norrbottnen	194 376	194 410
Södermanland	1 104 611	1 110 563	del av Norrbottens län	194 376	194 410
del av Stockholms län	837 052	842 262	Lappland	98 616	97 888
hela Södermanlands län	260 380	261 070	del av Västerbottens län	40 118	39 713
del av Östergötlands län	436	439	del av Norrbottens län	58 498	58 175
del av Västmanlands län	6 743	6 792	Hela Riket	8 975 670	9 011 392
Uppland	1 339 154	1 348 102			
del av Stockholms län	1 023 820	1 030 638			
hela Uppsala län	300 495	302 564			
del av Västmanlands län	14 839	14 900			

Kommuner och kommungrupper

1.4.1 Folkmängd i kommuner efter kön och ålder den 31 december 2004 enligt indelningen den 1 januari 2005

1.4.1 Population by sex and age by municipality Dec. 31, 2004 according to the administrative subdivisions of Jan. 1, 2005

Län Kommun	Kön	Samtliga	därav efter ålder										
			0–4	5–9	10–14	15–19	20–24	25–29	30–34	35–39	40–44	45–49	50–54
00 Riket	Män	4 466 311	249 343	246 162	316 854	295 205	266 583	277 673	311 248	332 747	314 041	297 580	294 582
	Kv	4 545 081	236 215	233 757	301 250	279 492	255 729	268 046	301 389	318 405	301 724	288 858	289 004
	Sa	9 011 392	485 558	479 919	618 104	574 697	522 312	545 719	612 637	651 152	615 765	586 438	583 586
01 Stockholms län	Män	919 282	60 138	53 321	63 086	55 358	51 722	64 020	78 475	77 593	71 833	63 052	57 864
	Kv	953 618	57 225	50 740	59 845	52 874	52 532	67 074	78 281	75 583	69 311	60 637	57 454
	Sa	1 872 900	117 363	104 061	122 931	108 232	104 254	131 094	156 756	153 176	141 144	123 689	115 318
27 Botkyrka	Män	37 913	2 712	2 490	2 917	2 660	2 329	2 636	2 803	3 060	2 913	2 545	2 318
	Kv	37 917	2 550	2 332	2 852	2 578	2 486	2 561	2 856	2 920	2 615	2 443	2 333
	Sa	75 830	5 262	4 822	5 769	5 238	4 815	5 197	5 659	5 980	5 528	4 988	4 651
62 Danderyd	Män	14 526	1 020	1 158	1 190	983	829	590	676	964	1 137	1 058	855
	Kv	15 574	962	1 057	1 143	908	678	547	856	1 150	1 164	1 018	885
	Sa	30 100	1 982	2 215	2 333	1 891	1 507	1 137	1 532	2 114	2 301	2 076	1 740
25 Ekerö	Män	11 733	881	847	1 117	880	441	354	701	978	1 020	875	731
	Kv	11 861	854	779	1 095	855	348	406	820	1 047	1 109	821	686
	Sa	23 594	1 735	1 626	2 212	1 735	789	760	1 521	2 025	2 129	1 696	1 417
36 Haninge	Män	35 631	2 314	2 180	2 837	2 401	2 170	2 317	2 667	2 919	2 674	2 315	2 175
	Kv	35 724	2 156	2 126	2 712	2 389	2 190	2 246	2 606	2 877	2 598	2 242	2 260
	Sa	71 355	4 470	4 306	5 549	4 790	4 360	4 563	5 273	5 796	5 272	4 557	4 435
26 Huddinge	Män	43 547	3 105	2 894	3 463	3 083	2 434	2 501	3 111	3 662	3 657	3 329	2 743
	Kv	44 134	2 981	2 891	3 204	2 787	2 440	2 552	3 339	3 827	3 539	3 123	2 604
	Sa	87 681	6 086	5 785	6 667	5 870	4 874	5 053	6 450	7 489	7 196	6 452	5 347
23 Järfälla	Män	30 485	1 872	1 818	2 373	1 997	1 771	1 895	2 209	2 262	2 293	2 033	1 837
	Kv	31 079	1 809	1 743	2 131	1 804	1 669	1 921	2 186	2 289	2 271	2 066	1 907
	Sa	61 564	3 681	3 561	4 504	3 801	3 440	3 816	4 395	4 551	4 564	4 099	3 744
86 Lidingö	Män	19 807	1 382	1 305	1 462	1 240	997	922	1 142	1 419	1 447	1 368	1 339
	Kv	21 600	1 273	1 245	1 367	1 209	956	937	1 280	1 541	1 569	1 381	1 453
	Sa	41 407	2 655	2 550	2 829	2 449	1 953	1 859	2 422	2 960	3 016	2 749	2 792
82 Nacka	Män	38 625	2 895	2 711	3 050	2 474	1 829	2 040	2 701	3 250	3 178	2 804	2 480
	Kv	40 090	2 768	2 613	2 890	2 267	1 770	2 170	2 898	3 398	3 229	2 710	2 468
	Sa	78 715	5 663	5 324	5 940	4 741	3 599	4 210	5 599	6 648	6 407	5 514	4 948
88 Norrtälje	Män	27 248	1 356	1 498	2 028	1 845	1 427	1 167	1 467	1 864	1 945	1 742	1 790
	Kv	27 118	1 297	1 337	2 008	1 766	1 247	1 120	1 457	1 846	1 811	1 713	1 762
	Sa	54 366	2 653	2 835	4 036	3 611	2 674	2 287	2 924	3 710	3 756	3 455	3 552
40 Nykvarn	Män	4 230	286	296	386	318	154	167	263	363	387	279	251
	Kv	4 098	258	285	381	287	128	149	334	370	330	256	235
	Sa	8 328	544	581	767	605	282	316	597	733	717	535	486
92 Nynäshamn	Män	12 396	674	739	1 029	834	622	554	765	958	897	824	842
	Kv	12 274	674	654	947	816	483	605	811	916	853	791	768
	Sa	24 670	1 348	1 393	1 976	1 650	1 105	1 159	1 576	1 874	1 750	1 615	1 610
28 Salem	Män	6 947	497	542	682	522	300	307	489	645	522	386	359
	Kv	7 180	493	525	646	497	267	345	536	676	466	414	400
	Sa	14 127	990	1 067	1 328	1 019	567	652	1 025	1 321	988	800	759
91 Sigtuna	Män	18 110	1 151	1 152	1 525	1 228	1 043	1 061	1 289	1 578	1 453	1 207	1 158
	Kv	18 212	1 125	1 068	1 362	1 188	1 034	1 037	1 316	1 578	1 357	1 222	1 100
	Sa	36 322	2 276	2 220	2 887	2 416	2 077	2 098	2 605	3 156	2 810	2 429	2 258
63 Sollentuna	Män	29 136	2 181	2 046	2 390	1 945	1 422	1 369	1 940	2 442	2 413	2 077	1 852
	Kv	29 761	2 005	1 914	2 211	1 836	1 320	1 414	2 137	2 517	2 420	1 998	1 813
	Sa	58 897	4 186	3 960	4 601	3 781	2 742	2 783	4 077	4 959	4 833	4 075	3 665
84 Solna	Män	28 610	1 684	1 068	1 222	1 170	1 878	3 117	3 358	2 440	1 964	1 815	1 663
	Kv	30 488	1 613	1 058	1 200	1 109	2 025	3 137	2 931	2 247	1 878	1 670	1 742
	Sa	59 098	3 297	2 126	2 422	2 279	3 903	6 254	6 289	4 687	3 842	3 485	3 405
80 Stockholm	Män	370 482	23 043	18 274	20 597	19 196	22 058	32 421	39 092	32 528	28 998	25 623	23 888
	Kv	394 562	22 107	17 507	19 522	18 565	23 976	35 299	37 504	30 419	27 633	24 593	23 428
	Sa	765 044	45 150	35 781	40 119	37 761	46 034	67 720	76 596	62 947	56 631	50 216	47 316
83 Sundbyberg	Män	16 529	1 062	760	872	782	956	1 504	1 840	1 593	1 287	1 142	1 012
	Kv	17 287	976	700	862	770	1 134	1 690	1 758	1 371	1 222	1 073	1 013
	Sa	33 816	2 038	1 460	1 734	1 552	2 090	3 194	3 598	2 964	2 509	2 215	2 025

55-59	60-64	65-69	70-74	75-79	80-84	85-89	90-94	95-	0-6	7-17	18-24	25-44	45-64	65-
323 031	270 743	199 325	160 865	136 416	105 414	49 295	16 385	2 819	343 479	651 405	379 263	1 235 709	1 185 936	670 519
319 655	267 741	209 923	187 328	178 141	160 268	94 518	42 549	11 089	325 362	618 907	362 174	1 189 564	1 165 258	883 816
642 686	538 484	409 248	348 193	314 557	265 682	143 813	58 934	13 908	668 841	1 270 312	741 437	2 425 273	2 351 194	1 554 335
61 868	52 037	34 347	25 538	21 018	16 974	7 989	2 593	456	80 994	130 130	72 501	291 921	234 821	108 915
64 465	52 882	37 110	31 335	30 178	28 398	17 078	8 238	2 378	77 058	123 580	72 578	290 249	235 438	154 715
126 333	104 919	71 457	56 873	51 196	45 372	25 067	10 831	2 834	158 052	253 710	145 079	582 170	470 259	263 630
2 615	2 195	1 456	970	690	397	147	49	11	3 668	6 135	3 305	11 412	9 673	3 720
2 693	2 168	1 442	1 128	814	631	328	153	34	3 510	5 816	3 472	10 952	9 637	4 530
5 308	4 363	2 898	2 098	1 504	1 028	475	202	45	7 178	11 951	6 777	22 364	19 310	8 250
955	908	602	469	427	374	219	101	11	1 472	2 488	1 220	3 367	3 776	2 203
1 066	946	708	609	596	603	411	210	57	1 358	2 359	1 031	3 717	3 915	3 194
2 021	1 854	1 310	1 078	1 023	977	630	311	68	2 830	4 847	2 251	7 084	7 691	5 397
846	766	507	315	228	152	56	30	8	1 237	2 180	749	3 053	3 218	1 296
831	747	482	309	232	218	147	63	12	1 155	2 152	624	3 382	3 085	1 463
1 677	1 513	989	624	460	370	203	93	20	2 392	4 332	1 373	6 435	6 303	2 759
2 702	2 296	1 479	995	566	397	163	52	12	3 153	5 666	3 083	10 577	9 488	3 664
2 720	2 296	1 404	964	808	632	331	137	30	2 997	5 492	3 084	10 327	9 518	4 306
5 422	4 592	2 883	1 959	1 374	1 029	494	189	42	6 150	11 158	6 167	20 904	19 006	7 970
2 861	2 294	1 601	1 120	824	556	233	68	8	4 221	7 160	3 598	12 931	11 227	4 410
3 012	2 254	1 651	1 327	1 089	831	442	194	47	4 092	6 717	3 494	13 257	10 993	5 581
5 873	4 548	3 252	2 447	1 913	1 387	675	262	55	8 313	13 877	7 092	26 188	22 220	9 991
2 186	1 958	1 412	1 040	769	505	196	52	7	2 553	4 728	2 550	8 659	8 014	3 981
2 363	2 061	1 506	1 161	986	702	345	129	30	2 480	4 336	2 340	8 667	8 397	4 859
4 549	4 019	2 918	2 201	1 755	1 207	541	181	37	5 033	9 064	4 890	17 326	16 411	8 840
1 465	1 241	807	657	628	566	304	101	15	1 910	3 001	1 475	4 930	5 413	3 078
1 556	1 300	969	857	884	907	601	257	58	1 757	2 891	1 402	5 327	5 690	4 533
3 021	2 541	1 776	1 514	1 512	1 473	905	358	73	3 667	5 892	2 877	10 257	11 103	7 611
2 629	2 253	1 400	1 065	823	641	294	92	16	3 970	6 262	2 727	11 169	10 166	4 331
2 869	2 201	1 526	1 203	1 119	979	651	284	77	3 775	5 956	2 577	11 695	10 248	5 839
5 498	4 454	2 926	2 268	1 942	1 620	945	376	93	7 745	12 218	5 304	22 864	20 414	10 170
2 212	2 104	1 470	1 171	991	718	324	109	20	1 890	4 165	2 099	6 443	7 848	4 803
2 151	1 874	1 470	1 224	1 163	1 001	582	227	62	1 785	3 942	1 928	6 234	7 500	5 729
4 363	3 978	2 940	2 395	2 154	1 719	906	336	82	3 675	8 107	4 027	12 677	15 348	10 532
337	318	188	111	63	37	17	8	1	381	794	265	1 180	1 185	425
323	313	163	108	64	58	30	19	7	359	743	237	1 183	1 127	449
660	631	351	219	127	95	47	27	8	740	1 537	502	2 363	2 312	874
993	837	651	421	336	259	116	42	3	970	2 028	900	3 174	3 496	1 828
990	839	584	480	351	374	224	87	27	918	1 865	791	3 185	3 388	2 127
1 983	1 676	1 235	901	687	633	340	129	30	1 888	3 893	1 691	6 359	6 884	3 955
485	437	328	208	122	79	19	17	1	716	1 330	497	1 963	1 667	774
515	488	318	217	143	129	62	21	22	708	1 294	426	2 023	1 817	912
1 000	925	646	425	265	208	81	38	23	1 424	2 624	923	3 986	3 484	1 686
1 176	1 067	765	541	347	233	103	30	3	1 600	3 001	1 498	5 381	4 608	2 022
1 232	1 087	850	568	459	354	167	81	27	1 537	2 773	1 467	5 288	4 641	2 506
2 408	2 154	1 615	1 109	806	587	270	111	30	3 137	5 774	2 965	10 669	9 249	4 528
1 932	1 717	1 194	772	679	500	178	74	13	3 003	4 831	2 150	8 164	7 578	3 410
2 004	1 801	1 177	1 004	841	756	353	185	55	2 765	4 500	2 021	8 488	7 616	4 371
3 936	3 518	2 371	1 776	1 520	1 256	531	259	68	5 768	9 331	4 171	16 652	15 194	7 781
1 762	1 516	1 086	861	781	724	390	94	17	2 127	2 513	2 382	10 879	6 756	3 953
1 947	1 705	1 240	1 122	1 354	1 324	768	327	91	2 041	2 511	2 453	10 193	7 064	6 226
3 709	3 221	2 326	1 983	2 135	2 048	1 158	421	108	4 168	5 024	4 835	21 072	13 820	10 179
23 442	18 325	11 597	9 307	8 734	7 890	3 948	1 286	235	30 312	43 479	29 377	133 039	91 278	42 997
24 247	19 201	13 608	12 934	14 103	14 431	9 289	4 742	1 454	29 028	41 396	31 253	130 855	91 469	70 561
47 689	37 526	25 205	22 241	22 837	22 321	13 237	6 028	1 689	59 340	84 875	60 630	263 894	182 747	113 558
993	843	529	415	368	342	169	47	13	1 356	1 825	1 251	6 224	3 990	1 883
1 005	826	587	544	558	660	334	172	32	1 250	1 744	1 448	6 041	3 917	2 887
1 998	1 669	1 116	959	926	1 002	503	219	45	2 606	3 569	2 699	12 265	7 907	4 770

1.4.1 (forts.)

Län Kommun	Kön	Samtliga	därav efter ålder										
			0–4	5–9	10–14	15–19	20–24	25–29	30–34	35–39	40–44	45–49	50–54
81 Södertälje	Män	40 159	2 483	2 360	2 868	2 651	2 489	2 843	3 123	3 340	2 959	2 659	2 383
	Kv	40 246	2 431	2 188	2 847	2 535	2 584	2 632	2 828	2 952	2 709	2 410	2 376
	Sa	80 405	4 914	4 548	5 715	5 186	5 073	5 475	5 951	6 292	5 668	5 069	4 759
38 Tyresö	Män	20 166	1 491	1 473	1 778	1 448	980	915	1 361	1 878	1 671	1 327	1 077
	Kv	20 439	1 358	1 430	1 689	1 402	817	993	1 529	1 866	1 696	1 274	1 092
	Sa	40 605	2 849	2 903	3 467	2 850	1 797	1 908	2 890	3 744	3 367	2 601	2 169
60 Täby	Män	29 712	2 032	1 990	2 412	1 960	1 567	1 265	1 632	2 320	2 416	2 114	1 821
	Kv	30 710	1 849	1 908	2 219	1 926	1 342	1 252	1 908	2 463	2 384	2 067	1 935
	Sa	60 422	3 881	3 898	4 631	3 886	2 909	2 517	3 540	4 783	4 800	4 181	3 756
14 Upplands Väsby	Män	18 586	1 185	1 148	1 418	1 231	1 059	1 219	1 459	1 562	1 388	1 201	1 215
	Kv	18 931	1 153	1 043	1 313	1 199	1 098	1 166	1 487	1 551	1 292	1 169	1 283
	Sa	37 517	2 338	2 191	2 731	2 430	2 157	2 385	2 946	3 113	2 680	2 370	2 498
39 Upplands-Bro	Män	10 647	650	658	919	808	617	636	727	803	820	719	654
	Kv	10 701	674	620	795	758	543	597	765	841	800	740	702
	Sa	21 348	1 324	1 278	1 714	1 566	1 160	1 233	1 492	1 644	1 620	1 459	1 356
15 Vallentuna	Män	13 423	1 003	998	1 155	992	655	633	913	1 164	1 074	929	814
	Kv	13 466	951	912	1 137	884	561	638	1 005	1 222	1 108	861	787
	Sa	26 889	1 954	1 910	2 292	1 876	1 216	1 271	1 918	2 386	2 182	1 790	1 601
87 Vaxholm	Män	4 904	393	396	385	331	209	173	276	406	373	318	337
	Kv	5 000	364	334	376	300	177	188	358	443	400	295	339
	Sa	9 904	757	730	761	631	386	361	634	849	773	613	676
20 Värmdö	Män	17 171	1 369	1 250	1 455	1 123	624	632	1 153	1 542	1 464	1 251	1 117
	Kv	16 858	1 262	1 286	1 478	1 001	572	648	1 343	1 619	1 442	1 151	967
	Sa	34 029	2 631	2 536	2 933	2 124	1 196	1 280	2 496	3 161	2 906	2 402	2 084
17 Österåker	Män	18 559	1 417	1 270	1 556	1 256	862	782	1 318	1 653	1 483	1 112	1 153
	Kv	18 308	1 282	1 185	1 458	1 238	687	824	1 433	1 637	1 416	1 136	1 116
	Sa	36 867	2 699	2 455	3 014	2 494	1 549	1 606	2 751	3 290	2 899	2 248	2 269
03 Uppsala län	Män	149 316	8 766	8 615	10 921	10 248	10 246	10 706	10 873	10 918	10 166	9 595	9 577
	Kv	153 248	8 289	8 026	10 452	9 786	11 181	10 671	10 576	10 775	10 106	9 752	9 721
	Sa	302 564	17 055	16 641	21 373	20 034	21 427	21 377	21 449	21 693	20 272	19 347	19 298
81 Enköping	Män	19 057	1 064	1 164	1 424	1 364	970	880	1 248	1 384	1 347	1 308	1 271
	Kv	19 154	1 032	1 040	1 398	1 349	886	839	1 221	1 393	1 332	1 267	1 186
	Sa	38 211	2 096	2 204	2 822	2 713	1 856	1 719	2 469	2 777	2 679	2 575	2 457
05 Häbo	Män	9 300	666	642	808	697	430	473	706	840	726	529	538
	Kv	9 078	672	610	765	627	342	494	734	830	664	511	596
	Sa	18 378	1 338	1 252	1 573	1 324	772	967	1 440	1 670	1 390	1 040	1 134
30 Knivsta	Män	6 528	541	437	554	514	296	267	455	530	548	447	441
	Kv	6 531	500	456	564	483	261	318	484	580	528	429	449
	Sa	13 059	1 041	893	1 118	997	557	585	939	1 110	1 076	876	890
60 Tierp	Män	10 093	514	614	739	634	484	436	608	696	682	711	618
	Kv	9 968	491	535	738	661	417	428	572	654	641	621	632
	Sa	20 061	1 005	1 149	1 477	1 295	901	864	1 180	1 350	1 323	1 332	1 250
80 Uppsala	Män	88 672	5 250	4 875	6 146	5 899	7 327	8 019	7 017	6 396	5 774	5 528	5 643
	Kv	93 404	4 932	4 642	5 824	5 667	8 661	7 957	6 746	6 323	5 945	5 851	5 827
	Sa	182 076	10 182	9 517	11 970	11 566	15 988	15 976	13 763	12 719	11 719	11 379	11 470
19 Älvkarleby	Män	4 563	224	243	413	300	185	175	252	346	323	320	312
	Kv	4 478	207	218	305	261	166	188	270	328	309	321	297
	Sa	9 041	431	461	718	561	351	363	522	674	632	641	609
82 Östhammar	Män	11 103	507	640	837	840	554	456	587	726	766	752	754
	Kv	10 635	455	525	858	738	448	447	549	667	687	752	734
	Sa	21 738	962	1 165	1 695	1 578	1 002	903	1 136	1 393	1 453	1 504	1 488
04 Södermanlands län	Män	129 347	6 992	7 047	9 610	9 016	6 881	6 634	7 736	9 206	8 890	8 582	8 754
	Kv	131 723	6 557	6 788	9 151	8 490	6 420	6 275	7 737	8 777	8 528	8 425	8 647
	Sa	261 070	13 549	13 835	18 761	17 506	13 301	12 909	15 473	17 983	17 418	17 007	17 401
84 Eskilstuna	Män	45 092	2 453	2 419	3 137	3 051	2 749	2 716	2 967	3 335	3 230	3 014	2 921
	Kv	46 076	2 282	2 335	3 062	2 898	2 754	2 517	2 875	3 192	2 962	2 820	2 818
	Sa	91 168	4 735	4 754	6 199	5 949	5 503	5 233	5 842	6 527	6 192	5 834	5 739
82 Flen	Män	8 300	442	460	634	584	346	333	422	519	555	558	598
	Kv	8 234	419	405	601	549	276	318	401	528	541	527	593
	Sa	16 534	861	865	1 235	1 133	622	651	823	1 047	1 096	1 085	1 191
61 Gnesta	Män	4 997	269	282	436	360	229	215	289	342	351	323	352
	Kv	4 938	261	257	410	350	196	198	281	357	299	341	360
	Sa	9 935	530	539	846	710	425	413	570	699	650	664	712

1.4.1 (forts.)

55–59	60–64	65–69	70–74	75–79	80–84	85–89	90–94	95–	0–6	7–17	18–24	25–44	45–64	65–
2 633	2 285	1 773	1 216	992	707	288	93	14	3 391	5 972	3 488	12 265	9 960	5 083
2 723	2 370	1 830	1 501	1 271	1 088	593	310	68	3 276	5 751	3 558	11 121	9 879	6 661
5 356	4 655	3 603	2 717	2 263	1 795	881	403	82	6 667	11 723	7 046	23 386	19 839	11 744
1 269	1 228	850	620	428	255	90	24	3	2 058	3 606	1 506	5 825	4 901	2 270
1 379	1 296	909	661	468	325	164	67	24	1 908	3 482	1 306	6 084	5 041	2 618
2 648	2 524	1 759	1 281	896	580	254	91	27	3 966	7 088	2 812	11 909	9 942	4 888
2 152	1 998	1 366	1 015	721	597	239	77	18	2 804	4 842	2 315	7 633	8 085	4 033
2 377	2 011	1 436	1 116	967	832	443	212	63	2 580	4 596	2 068	8 007	8 390	5 069
4 529	4 009	2 802	2 131	1 688	1 429	682	289	81	5 384	9 438	4 383	15 640	16 475	9 102
1 337	1 171	768	466	329	261	131	29	9	1 607	2 875	1 559	5 628	4 924	1 993
1 500	1 208	804	561	448	383	174	79	20	1 527	2 710	1 569	5 496	5 160	2 469
2 837	2 379	1 572	1 027	777	644	305	108	29	3 134	5 585	3 128	11 124	10 084	4 462
875	708	375	292	192	125	48	17	4	891	1 848	913	2 986	2 956	1 053
990	592	385	309	252	187	95	43	13	918	1 633	839	3 003	3 024	1 284
1 865	1 300	760	601	444	312	143	60	17	1 809	3 481	1 752	5 989	5 980	2 337
872	800	520	383	230	166	86	33	3	1 380	2 421	1 002	3 784	3 415	1 421
907	795	529	372	315	242	155	65	20	1 286	2 280	879	3 973	3 350	1 698
1 779	1 595	1 049	755	545	408	241	98	23	2 666	4 701	1 881	7 757	6 765	3 119
405	357	184	130	100	73	45	11	2	555	830	329	1 228	1 417	545
395	337	186	121	123	147	81	26	10	509	764	278	1 389	1 366	694
800	694	370	251	223	220	126	37	12	1 064	1 594	607	2 617	2 783	1 239
1 318	1 117	673	459	297	214	84	27	2	1 866	3 000	955	4 791	4 803	1 756
1 245	960	595	423	356	293	124	73	20	1 780	2 913	906	5 052	4 323	1 884
2 563	2 077	1 268	882	653	507	208	100	22	3 646	5 913	1 861	9 843	9 126	3 640
1 416	1 298	766	519	353	206	102	30	7	1 903	3 150	1 308	5 236	4 979	1 983
1 425	1 206	751	512	414	311	184	75	18	1 759	2 964	1 127	5 310	4 883	2 265
2 841	2 504	1 517	1 031	767	517	286	105	25	3 662	6 114	2 435	10 546	9 862	4 248
10 838	8 665	5 848	4 489	3 876	2 958	1 412	501	98	12 028	22 574	14 194	42 663	38 675	19 182
10 907	8 407	6 071	5 154	4 832	4 435	2 574	1 183	350	11 326	21 410	14 998	42 128	38 787	24 599
21 745	17 072	11 919	9 643	8 708	7 393	3 986	1 684	448	23 354	43 984	29 192	84 791	77 462	43 781
1 439	1 268	874	674	570	462	240	87	19	1 481	3 025	1 480	4 859	5 286	2 926
1 501	1 113	884	751	718	666	394	139	45	1 420	2 882	1 403	4 785	5 067	3 597
2 940	2 381	1 758	1 425	1 288	1 128	634	226	64	2 901	5 907	2 883	9 644	10 353	6 523
760	633	347	242	143	79	31	8	2	924	1 664	655	2 745	2 460	852
754	607	293	212	139	142	53	27	6	910	1 544	562	2 722	2 468	872
1 514	1 240	640	454	282	221	84	35	8	1 834	3 208	1 217	5 467	4 928	1 724
523	346	227	142	141	77	30	10	2	713	1 141	488	1 800	1 757	629
462	309	216	150	146	96	57	32	11	674	1 146	444	1 910	1 649	708
985	655	443	292	287	173	87	42	13	1 387	2 287	932	3 710	3 406	1 337
805	636	494	491	398	312	153	58	10	733	1 526	726	2 422	2 770	1 916
748	627	505	449	448	415	243	116	27	679	1 477	686	2 295	2 628	2 203
1 553	1 263	999	940	846	727	396	174	37	1 412	3 003	1 412	4 717	5 398	4 119
6 013	4 664	3 087	2 277	2 064	1 580	782	280	51	7 105	12 724	9 668	27 206	21 848	10 121
6 250	4 770	3 415	2 911	2 734	2 515	1 500	730	204	6 716	12 083	10 927	26 971	22 698	14 009
12 263	9 434	6 502	5 188	4 798	4 095	2 282	1 010	255	13 821	24 807	20 595	54 177	44 546	24 130
374	309	225	178	179	132	41	25	7	314	754	297	1 096	1 315	787
337	299	205	201	202	206	93	51	14	291	604	262	1 095	1 254	972
711	608	430	379	381	338	134	76	21	605	1 358	559	2 191	2 569	1 759
924	809	594	485	381	316	135	33	7	758	1 740	880	2 535	3 239	1 951
855	682	553	480	445	395	234	88	43	636	1 674	714	2 350	3 023	2 238
1 779	1 491	1 147	965	826	711	369	121	50	1 394	3 414	1 594	4 885	6 262	4 189
10 135	8 790	6 465	5 166	4 195	3 258	1 457	451	82	9 642	19 585	10 319	32 466	36 261	21 074
10 083	8 481	6 585	5 856	5 417	5 043	2 868	1 286	309	9 078	18 750	9 578	31 317	35 636	27 364
20 218	17 271	13 050	11 022	9 612	8 301	4 325	1 737	391	18 720	38 335	19 897	63 783	71 897	48 438
3 300	2 950	2 104	1 626	1 395	1 078	489	130	28	3 344	6 541	3 924	12 248	12 185	6 850
3 443	2 788	2 202	1 935	1 901	1 756	989	432	115	3 169	6 287	3 875	11 546	11 869	9 330
6 743	5 738	4 306	3 561	3 296	2 834	1 478	562	143	6 513	12 828	7 799	23 794	24 054	16 180
726	587	486	370	311	222	104	34	9	622	1 284	560	1 829	2 469	1 536
678	568	458	384	365	327	174	97	25	568	1 214	468	1 788	2 366	1 830
1 404	1 155	944	754	676	549	278	131	34	1 190	2 498	1 028	3 617	4 835	3 366
425	366	252	184	137	104	62	16	3	372	837	367	1 197	1 466	758
381	334	233	189	167	179	92	43	10	340	817	317	1 135	1 416	913
806	700	485	373	304	283	154	59	13	712	1 654	684	2 332	2 882	1 671

1.4.1 (forts.)

Län Kommun	Kön	Samtliga	därav efter ålder										
			0–4	5–9	10–14	15–19	20–24	25–29	30–34	35–39	40–44	45–49	50–54
83 Katrineholm	Män	15 856	860	858	1 224	1 155	914	780	891	1 064	1 066	1 026	1 101
	Kv	16 402	751	835	1 177	1 053	819	724	930	1 041	1 049	1 055	1 088
	Sa	32 258	1 611	1 693	2 401	2 208	1 733	1 504	1 821	2 105	2 115	2 081	2 189
80 Nyköping	Män	24 355	1 316	1 305	1 732	1 687	1 211	1 222	1 416	1 679	1 621	1 609	1 619
	Kv	25 220	1 233	1 247	1 610	1 634	1 160	1 244	1 449	1 570	1 678	1 613	1 705
	Sa	49 575	2 549	2 552	3 342	3 321	2 371	2 466	2 865	3 249	3 299	3 222	3 324
81 Oxelösund	Män	5 712	241	269	391	411	292	248	268	371	395	392	421
	Kv	5 561	217	275	347	307	245	207	282	344	330	378	351
	Sa	11 273	458	544	738	718	537	455	550	715	725	770	772
86 Strängnäs	Män	15 123	849	862	1 227	1 094	743	734	903	1 157	1 040	970	1 053
	Kv	15 399	842	876	1 120	1 059	634	694	911	1 077	1 018	1 070	1 003
	Sa	30 522	1 691	1 738	2 347	2 153	1 377	1 428	1 814	2 234	2 058	2 040	2 056
88 Trosa	Män	5 279	316	321	447	352	221	214	318	417	340	350	357
	Kv	5 348	316	318	465	354	184	192	335	396	359	330	411
	Sa	10 627	632	639	912	706	405	406	653	813	699	680	768
28 Vingåker	Män	4 633	246	271	382	322	176	172	262	322	292	340	332
	Kv	4 545	236	240	359	286	152	181	273	272	292	291	318
	Sa	9 178	482	511	741	608	328	353	535	594	584	631	650
05 Östergötlands län	Män	207 659	10 944	11 284	14 978	14 177	14 397	13 221	14 074	14 838	14 079	13 433	13 396
	Kv	208 331	10 401	10 804	14 146	13 024	12 758	12 021	13 027	14 086	13 141	12 906	13 229
	Sa	415 990	21 345	22 088	29 124	27 201	27 155	25 242	27 101	28 924	27 220	26 339	26 625
60 Boxholm	Män	2 717	125	149	217	186	120	108	135	192	174	197	206
	Kv	2 570	115	154	201	150	100	92	150	164	155	161	199
	Sa	5 287	240	303	418	336	220	200	285	356	329	358	405
62 Finspång	Män	10 592	488	541	742	772	482	479	621	749	713	660	729
	Kv	10 401	500	493	733	698	404	416	605	695	611	654	708
	Sa	20 993	988	1 034	1 475	1 470	886	895	1 226	1 444	1 324	1 314	1 437
13 Kinda	Män	4 980	226	278	401	381	218	186	277	333	311	335	359
	Kv	4 973	267	276	382	345	147	208	250	342	303	304	341
	Sa	9 953	493	554	783	726	365	394	527	675	614	639	700
80 Linköping	Män	68 832	3 786	3 639	4 647	4 437	6 511	5 683	5 192	5 011	4 609	4 291	4 004
	Kv	68 080	3 515	3 513	4 351	4 115	5 713	4 898	4 589	4 543	4 286	4 043	4 025
	Sa	136 912	7 301	7 152	8 998	8 552	12 224	10 581	9 781	9 554	8 895	8 334	8 029
86 Mjölby	Män	12 679	679	722	974	864	658	657	831	937	847	853	839
	Kv	12 647	606	642	980	839	580	639	708	881	808	799	777
	Sa	25 326	1 285	1 364	1 954	1 703	1 238	1 296	1 539	1 818	1 655	1 652	1 616
83 Motala	Män	20 947	1 063	1 186	1 608	1 536	1 096	1 029	1 356	1 551	1 455	1 434	1 439
	Kv	21 115	1 054	1 034	1 513	1 340	1 026	1 002	1 242	1 476	1 364	1 366	1 464
	Sa	42 062	2 117	2 220	3 121	2 876	2 122	2 031	2 598	3 027	2 819	2 800	2 903
81 Norrköping	Män	61 357	3 351	3 357	4 366	4 079	4 189	4 081	4 278	4 421	4 270	4 018	3 955
	Kv	63 053	3 175	3 282	4 172	3 862	3 941	3 815	4 080	4 312	4 024	3 925	3 905
	Sa	124 410	6 526	6 639	8 538	7 941	8 130	7 896	8 358	8 733	8 294	7 943	7 860
82 Söderköping	Män	7 054	365	418	594	569	322	268	378	504	452	453	555
	Kv	7 041	333	394	526	497	228	257	421	518	489	506	541
	Sa	14 095	698	812	1 120	1 066	550	525	799	1 022	941	959	1 096
84 Vadstena	Män	3 697	167	203	298	247	161	143	201	216	280	246	260
	Kv	3 865	172	187	245	205	125	156	191	245	246	249	256
	Sa	7 562	339	390	543	452	286	299	392	461	526	495	516
63 Valdemarsvik	Män	4 130	177	192	297	314	163	159	215	250	260	259	309
	Kv	4 029	163	188	282	262	141	128	208	239	250	253	290
	Sa	8 159	340	380	579	576	304	287	423	489	510	512	599
12 Ydre	Män	2 007	86	122	139	156	96	67	110	110	121	127	143
	Kv	1 887	74	87	148	140	57	70	96	94	110	133	132
	Sa	3 894	160	209	287	296	153	137	206	204	231	260	275
61 Åtvidaberg	Män	5 907	286	341	483	415	256	222	355	392	412	376	410
	Kv	5 910	297	384	423	384	197	230	338	399	364	344	389
	Sa	11 817	583	725	906	799	453	452	693	791	776	720	799
09 Ödeshög	Män	2 760	145	136	212	221	125	139	125	172	175	184	188
	Kv	2 760	130	170	190	187	99	110	149	178	131	169	202
	Sa	5 520	275	306	402	408	224	249	274	350	306	353	390
06 Jönköpings län	Män	163 639	9 177	9 454	12 404	11 781	9 674	9 208	10 500	11 920	11 108	10 706	10 577
	Kv	165 658	8 664	8 957	11 964	11 081	8 881	8 609	10 105	11 160	10 453	10 193	10 288
	Sa	329 297	17 841	18 411	24 368	22 862	18 555	17 817	20 605	23 080	21 561	20 899	20 865
04 Aneby	Män	3 368	140	200	299	315	162	144	158	221	233	232	238
	Kv	3 256	142	159	271	280	135	123	158	220	216	241	212
	Sa	6 624	282	359	570	595	297	267	316	441	449	473	450

1.4.1 (forts.)

55–59	60–64	65–69	70–74	75–79	80–84	85–89	90–94	95–	0–6	7–17	18–24	25–44	45–64	65–
1 154	1 006	725	686	561	484	209	79	13	1 200	2 431	1 380	3 801	4 287	2 757
1 218	966	767	757	790	719	437	181	45	1 071	2 339	1 225	3 744	4 327	3 696
2 372	1 972	1 492	1 443	1 351	1 203	646	260	58	2 271	4 770	2 605	7 545	8 614	6 453
1 934	1 679	1 335	1 090	844	666	284	92	14	1 805	3 597	1 849	5 938	6 841	4 325
1 841	1 691	1 363	1 253	1 052	990	591	247	49	1 672	3 475	1 737	5 941	6 850	5 545
3 775	3 370	2 698	2 343	1 896	1 656	875	339	63	3 477	7 072	3 586	11 879	13 691	9 870
462	468	362	302	225	133	41	17	3	327	809	468	1 282	1 743	1 083
515	444	367	310	277	206	104	46	9	307	715	369	1 163	1 688	1 319
977	912	729	612	502	339	145	63	12	634	1 524	837	2 445	3 431	2 402
1 259	990	715	551	409	345	165	53	4	1 198	2 443	1 134	3 834	4 272	2 242
1 203	1 002	719	643	523	516	297	156	36	1 191	2 311	1 029	3 700	4 278	2 890
2 462	1 992	1 434	1 194	932	861	462	209	40	2 389	4 754	2 163	7 534	8 550	5 132
491	423	247	174	126	101	47	14	3	432	878	347	1 289	1 621	712
458	379	243	163	139	170	93	38	5	439	882	316	1 282	1 578	851
949	802	490	337	265	271	140	52	8	871	1 760	663	2 571	3 199	1 563
384	321	239	183	187	125	56	16	5	342	765	290	1 048	1 377	811
346	309	233	222	203	180	91	46	15	321	710	242	1 018	1 264	990
730	630	472	405	390	305	147	62	20	663	1 475	532	2 066	2 641	1 801
14 726	12 533	9 279	7 395	6 527	5 075	2 369	790	144	15 159	30 712	19 909	56 212	54 088	31 579
14 672	12 387	9 800	8 733	8 486	7 797	4 505	1 919	489	14 383	28 892	17 858	52 275	53 194	41 729
29 398	24 920	19 079	16 128	15 013	12 872	6 874	2 709	633	29 542	59 604	37 767	108 487	107 282	73 308
220	187	137	116	112	81	43	10	2	181	416	200	609	810	501
195	192	117	121	108	93	71	30	2	175	394	151	561	747	542
415	379	254	237	220	174	114	40	4	356	810	351	1 170	1 557	1 043
847	783	571	487	418	312	151	39	8	695	1 550	780	2 562	3 019	1 986
829	721	547	524	491	420	228	104	20	679	1 491	658	2 327	2 912	2 334
1 676	1 504	1 118	1 011	909	732	379	143	28	1 374	3 041	1 438	4 889	5 931	4 320
390	340	262	230	212	123	84	28	6	319	841	344	1 107	1 424	945
357	362	254	235	204	195	134	54	13	365	780	272	1 103	1 364	1 089
747	702	516	465	416	318	218	82	19	684	1 621	616	2 210	2 788	2 034
4 208	3 485	2 694	2 194	1 943	1 528	712	221	37	5 133	9 591	8 296	20 495	15 988	9 329
4 226	3 685	2 931	2 594	2 609	2 397	1 348	570	129	4 824	8 992	7 391	18 316	15 979	12 578
8 434	7 170	5 625	4 788	4 552	3 925	2 060	791	166	9 957	18 583	15 687	38 811	31 967	21 907
965	850	564	467	416	332	148	62	14	945	1 978	974	3 272	3 507	2 003
929	833	594	552	543	486	286	126	39	855	1 864	928	3 036	3 338	2 626
1 894	1 683	1 158	1 019	959	818	434	188	53	1 800	3 842	1 902	6 308	6 845	4 629
1 563	1 309	985	768	660	534	266	93	16	1 494	3 279	1 716	5 391	5 745	3 322
1 473	1 261	1 094	918	852	864	491	228	53	1 403	3 021	1 543	5 084	5 564	4 500
3 036	2 570	2 079	1 686	1 512	1 398	757	321	69	2 897	6 300	3 259	10 475	11 309	7 822
4 375	3 663	2 636	2 121	1 830	1 471	644	208	44	4 646	8 945	5 751	17 050	16 011	8 954
4 599	3 589	2 921	2 565	2 538	2 317	1 323	538	170	4 401	8 596	5 435	16 231	16 018	12 372
8 974	7 252	5 557	4 686	4 368	3 788	1 967	746	214	9 047	17 541	11 186	33 281	32 029	21 326
579	540	379	213	222	151	57	31	4	513	1 223	532	1 602	2 127	1 057
547	495	331	283	248	240	120	56	11	491	1 073	414	1 685	2 089	1 289
1 126	1 035	710	496	470	391	177	87	15	1 004	2 296	946	3 287	4 216	2 346
307	243	211	155	155	136	50	16	2	251	571	254	840	1 056	725
315	270	210	217	198	188	123	51	16	231	502	201	838	1 090	1 003
622	513	421	372	353	324	173	67	18	482	1 073	455	1 678	2 146	1 728
382	357	250	194	147	119	58	26	2	247	608	288	884	1 307	796
377	303	230	193	201	163	110	41	7	229	562	245	825	1 223	945
759	660	480	387	348	282	168	67	9	476	1 170	533	1 709	2 530	1 741
184	142	118	89	92	53	38	11	3	130	320	149	408	596	404
153	122	108	106	90	74	53	34	6	109	274	123	370	540	471
337	264	226	195	182	127	91	45	9	239	594	272	778	1 136	875
448	450	332	254	215	148	78	30	4	410	957	414	1 381	1 684	1 061
475	366	314	285	260	236	148	63	14	434	931	320	1 331	1 574	1 320
923	816	646	539	475	384	226	93	18	844	1 888	734	2 712	3 258	2 381
258	184	140	107	105	87	40	15	2	195	433	211	611	814	496
197	188	149	140	144	124	70	24	9	187	412	177	568	756	660
455	372	289	247	249	211	110	39	11	382	845	388	1 179	1 570	1 156
11 619	9 564	7 172	6 183	5 353	4 328	2 117	694	100	12 775	25 410	14 305	42 736	42 466	25 947
11 338	9 530	7 881	7 242	7 161	6 362	3 784	1 627	378	12 073	24 373	13 101	40 327	41 349	34 435
22 957	19 094	15 053	13 425	12 514	10 690	5 901	2 321	478	24 848	49 783	27 406	83 063	83 815	60 382
260	213	146	129	108	99	44	25	2	216	631	269	756	943	553
223	207	151	134	121	147	79	27	10	204	534	249	717	883	669
483	420	297	263	229	246	123	52	12	420	1 165	518	1 473	1 826	1 222

1.4.1 (forts.)

Län Kommun	Kön	Samtliga	därav efter ålder										
			0–4	5–9	10–14	15–19	20–24	25–29	30–34	35–39	40–44	45–49	50–54
86 Eksjö	Män	8 231	415	436	602	607	457	384	446	578	483	585	624
	Kv	8 340	403	359	562	569	321	356	421	497	521	557	638
	Sa	16 571	818	795	1 164	1 176	778	740	867	1 075	1 004	1 142	1 262
62 Gislaved	Män	15 069	862	887	1 247	1 144	783	791	1 004	1 186	1 123	1 055	969
	Kv	14 681	813	899	1 174	1 063	649	711	984	1 027	1 057	923	886
	Sa	29 750	1 675	1 786	2 421	2 207	1 432	1 502	1 988	2 213	2 180	1 978	1 855
17 Gnosjö	Män	4 988	280	312	419	395	265	256	324	391	356	332	341
	Kv	4 822	276	317	392	376	204	236	338	349	306	319	327
	Sa	9 810	556	629	811	771	469	492	662	740	662	651	668
43 Habo	Män	4 948	352	336	411	386	216	237	335	386	343	326	343
	Kv	4 810	288	327	392	389	217	243	327	347	346	312	316
	Sa	9 758	640	663	803	775	433	480	662	733	689	638	659
80 Jönköping	Män	58 722	3 327	3 348	4 252	4 047	4 179	4 033	4 032	4 333	3 930	3 606	3 532
	Kv	61 205	3 216	3 240	4 121	3 774	4 245	3 831	3 872	4 120	3 729	3 556	3 603
	Sa	119 927	6 543	6 588	8 373	7 821	8 424	7 864	7 904	8 453	7 659	7 162	7 135
42 Mullsjö	Män	3 552	191	238	277	276	191	167	222	256	211	227	247
	Kv	3 549	188	195	294	268	180	170	198	239	198	244	229
	Sa	7 101	379	433	571	544	371	337	420	495	409	471	476
82 Nässjö	Män	14 634	815	800	1 095	1 012	780	693	932	990	987	979	1 001
	Kv	14 743	708	732	1 091	1 027	702	649	854	984	884	901	920
	Sa	29 377	1 523	1 532	2 186	2 039	1 482	1 342	1 786	1 974	1 871	1 880	1 921
84 Sävsjö	Män	5 541	285	325	449	419	289	239	306	354	381	349	365
	Kv	5 432	279	318	426	390	228	227	307	319	376	299	334
	Sa	10 973	564	643	875	809	517	466	613	673	757	648	699
87 Tranås	Män	8 781	495	511	637	586	475	436	540	617	577	534	539
	Kv	8 970	463	469	593	533	407	417	518	587	498	551	538
	Sa	17 751	958	980	1 230	1 119	882	853	1 058	1 204	1 075	1 085	1 077
65 Vaggeryd	Män	6 332	365	365	475	476	334	307	433	440	459	442	412
	Kv	6 328	371	366	480	474	264	285	408	428	397	415	399
	Sa	12 660	736	731	955	950	598	592	841	868	856	857	811
85 Vetlanda	Män	13 422	687	794	1 047	949	691	672	763	948	887	854	924
	Kv	13 109	651	691	974	825	546	559	743	871	813	804	899
	Sa	26 531	1 338	1 485	2 021	1 774	1 237	1 231	1 506	1 819	1 700	1 658	1 823
83 Värnamo	Män	16 051	963	902	1 194	1 169	852	849	1 005	1 220	1 138	1 185	1 042
	Kv	16 413	866	885	1 194	1 113	783	802	977	1 172	1 112	1 071	987
	Sa	32 464	1 829	1 787	2 388	2 282	1 635	1 651	1 982	2 392	2 250	2 256	2 029
07 Kronobergs län	Män	89 444	4 662	4 849	6 389	6 040	5 823	5 566	5 501	6 238	5 745	5 744	6 043
	Kv	88 841	4 389	4 551	5 871	5 713	5 492	4 891	5 111	5 814	5 501	5 560	5 884
	Sa	178 285	9 051	9 400	12 260	11 753	11 315	10 457	10 612	12 052	11 246	11 304	11 927
64 Alvesta	Män	9 549	521	512	706	680	565	474	511	591	628	643	758
	Kv	9 316	455	478	696	664	475	441	497	575	580	660	676
	Sa	18 865	976	990	1 402	1 344	1 040	915	1 008	1 166	1 208	1 303	1 434
61 Lessebo	Män	4 086	220	262	315	283	194	180	260	249	264	261	270
	Kv	4 112	213	214	310	271	179	162	220	274	247	254	261
	Sa	8 198	433	476	625	554	373	342	480	523	511	515	531
81 Ljungby	Män	13 580	658	727	1 034	935	691	730	840	994	916	930	906
	Kv	13 424	685	694	968	878	546	641	760	910	895	856	844
	Sa	27 004	1 343	1 421	2 002	1 813	1 237	1 371	1 600	1 904	1 811	1 786	1 750
67 Markaryd	Män	4 816	208	218	342	318	257	249	261	341	329	297	328
	Kv	4 820	238	249	318	306	219	218	248	291	281	274	330
	Sa	9 636	446	467	660	624	476	467	509	632	610	571	658
63 Tingsryd	Män	6 598	263	311	489	468	317	292	325	379	409	435	490
	Kv	6 294	272	284	414	431	247	238	291	381	369	403	427
	Sa	12 892	535	595	903	899	564	530	616	760	778	838	917
60 Uppvidinge	Män	4 838	244	280	356	353	222	213	275	330	310	300	317
	Kv	4 676	208	246	316	323	178	206	260	286	284	283	306
	Sa	9 514	452	526	672	676	400	419	535	616	594	583	623
80 Växjö	Män	38 222	2 133	2 096	2 599	2 448	3 200	3 023	2 552	2 815	2 382	2 360	2 449
	Kv	38 533	1 922	1 962	2 327	2 355	3 289	2 611	2 428	2 574	2 288	2 360	2 525
	Sa	76 755	4 055	4 058	4 926	4 803	6 489	5 634	4 980	5 389	4 670	4 720	4 974
65 Älmhult	Män	7 755	415	443	548	555	377	405	477	539	507	518	525
	Kv	7 666	396	424	522	485	359	374	407	523	557	470	515
	Sa	15 421	811	867	1 070	1 040	736	779	884	1 062	1 064	988	1 040

1.4.1 (forts.)

55-59	60-64	65-69	70-74	75-79	80-84	85-89	90-94	95-	0-6	7-17	18-24	25-44	45-64	65-
639	465	391	348	324	274	128	36	9	572	1 258	687	1 891	2 313	1 510
583	523	447	413	452	385	222	86	25	541	1 141	532	1 795	2 301	2 030
1 222	988	838	761	776	659	350	122	34	1 113	2 399	1 219	3 686	4 614	3 540
999	861	623	508	457	347	170	47	6	1 185	2 500	1 238	4 104	3 884	2 158
950	801	648	589	552	481	306	141	27	1 151	2 408	1 039	3 779	3 560	2 744
1 949	1 662	1 271	1 097	1 009	828	476	188	33	2 336	4 908	2 277	7 883	7 444	4 902
388	257	190	164	131	112	56	18	1	397	843	431	1 327	1 318	672
336	237	195	184	191	142	71	22	4	393	852	320	1 229	1 219	809
724	494	385	348	322	254	127	40	5	790	1 695	751	2 556	2 537	1 481
370	292	214	152	111	86	39	12	1	495	852	354	1 301	1 331	615
339	278	202	161	141	102	54	22	7	413	838	362	1 263	1 245	689
709	570	416	313	252	188	93	34	8	908	1 690	716	2 564	2 576	1 304
4 005	3 303	2 479	2 157	1 783	1 401	714	232	29	4 607	8 750	5 796	16 328	14 446	8 795
4 145	3 434	2 847	2 605	2 490	2 268	1 369	614	126	4 479	8 376	5 741	15 552	14 738	12 319
8 150	6 737	5 326	4 762	4 273	3 669	2 083	846	155	9 086	17 126	11 537	31 880	29 184	21 114
307	267	127	123	98	78	41	7	1	281	591	301	856	1 048	475
334	199	143	131	132	116	63	18	10	253	585	287	805	1 006	613
641	466	270	254	230	194	104	25	11	534	1 176	588	1 661	2 054	1 088
1 062	910	653	567	553	491	231	69	14	1 135	2 173	1 194	3 602	3 952	2 578
1 039	842	681	703	766	655	399	165	41	961	2 218	1 081	3 371	3 702	3 410
2 101	1 752	1 334	1 270	1 319	1 146	630	234	55	2 096	4 391	2 275	6 973	7 654	5 988
424	306	272	249	209	185	92	37	6	405	915	447	1 280	1 444	1 050
373	293	280	273	256	246	134	56	18	386	879	376	1 229	1 299	1 263
797	599	552	522	465	431	226	93	24	791	1 794	823	2 509	2 743	2 313
657	544	456	380	354	258	143	36	6	685	1 323	696	2 170	2 274	1 633
625	562	510	442	460	422	234	112	29	632	1 215	618	2 020	2 276	2 209
1 282	1 106	966	822	814	680	377	148	35	1 317	2 538	1 314	4 190	4 550	3 842
469	368	258	224	199	180	85	35	6	509	968	538	1 639	1 691	987
409	372	271	261	255	254	145	59	15	527	989	439	1 518	1 595	1 260
878	740	529	485	454	434	230	94	21	1 036	1 957	977	3 157	3 286	2 247
987	853	637	579	492	399	174	72	13	995	2 108	1 065	3 270	3 618	2 366
918	848	662	621	639	543	333	137	32	923	1 895	869	2 986	3 469	2 967
1 905	1 701	1 299	1 200	1 131	942	507	209	45	1 918	4 003	1 934	6 256	7 087	5 333
1 052	925	726	603	534	418	200	68	6	1 293	2 498	1 289	4 212	4 204	2 555
1 064	934	844	725	706	601	375	168	34	1 210	2 443	1 188	4 063	4 056	3 453
2 116	1 859	1 570	1 328	1 240	1 019	575	236	40	2 503	4 941	2 477	8 275	8 260	6 008
6 559	5 450	4 160	3 483	3 096	2 422	1 173	420	81	6 505	13 110	8 148	23 050	23 796	14 835
6 246	5 197	4 303	3 985	3 835	3 271	2 006	966	255	6 109	12 193	7 714	21 317	22 887	18 621
12 805	10 647	8 463	7 468	6 931	5 693	3 179	1 386	336	12 614	25 303	15 862	44 367	46 683	33 456
737	578	436	402	363	282	113	41	8	712	1 445	827	2 204	2 716	1 645
612	521	434	450	412	365	197	94	34	643	1 389	736	2 093	2 469	1 986
1 349	1 099	870	852	775	647	310	135	42	1 355	2 834	1 563	4 297	5 185	3 631
361	263	188	157	149	123	63	17	7	326	646	302	953	1 155	704
314	261	209	175	183	163	122	67	13	293	605	289	903	1 090	932
675	524	397	332	332	286	185	84	20	619	1 251	591	1 856	2 245	1 636
996	871	691	560	458	389	181	63	10	938	2 069	1 038	3 480	3 703	2 352
981	808	699	606	621	524	322	146	40	945	1 948	878	3 206	3 489	2 958
1 977	1 679	1 390	1 166	1 079	913	503	209	50	1 883	4 017	1 916	6 686	7 192	5 310
382	339	257	235	198	140	79	31	7	286	673	384	1 180	1 346	947
368	324	260	251	223	191	139	76	16	322	675	333	1 038	1 296	1 156
750	663	517	486	421	331	218	107	23	608	1 348	717	2 218	2 642	2 103
512	433	377	334	302	258	148	48	8	386	950	512	1 405	1 870	1 475
440	402	341	377	368	329	182	80	18	379	863	406	1 279	1 672	1 695
952	835	718	711	670	587	330	128	26	765	1 813	918	2 684	3 542	3 170
367	315	241	226	195	177	84	26	7	341	753	361	1 128	1 299	956
337	288	245	231	233	210	146	72	18	301	667	303	1 036	1 214	1 155
704	603	486	457	428	387	230	98	25	642	1 420	664	2 164	2 513	2 111
2 645	2 191	1 613	1 242	1 123	799	381	145	26	2 929	5 404	4 143	10 772	9 645	5 329
2 667	2 174	1 751	1 511	1 438	1 181	750	333	87	2 680	4 935	4 240	9 901	9 726	7 051
5 312	4 365	3 364	2 753	2 561	1 980	1 131	478	113	5 609	10 339	8 383	20 673	19 371	12 380
559	460	357	327	308	254	124	49	8	587	1 170	581	1 928	2 062	1 427
527	419	364	384	357	308	148	98	29	546	1 111	529	1 861	1 931	1 688
1 086	879	721	711	665	562	272	147	37	1 133	2 281	1 110	3 789	3 993	3 115

1.4.1 (forts.)

Län Kommun	Kön	Samtliga	därav efter ålder										
			0–4	5–9	10–14	15–19	20–24	25–29	30–34	35–39	40–44	45–49	50–54
08 Kalmar län	Män	116 527	5 575	5 942	8 456	8 106	6 583	6 058	6 681	7 823	7 726	7 635	8 148
	Kv	117 969	5 215	5 660	8 138	7 707	6 088	5 408	6 368	7 403	7 383	7 670	7 764
	Sa	234 496	10 790	11 602	16 594	15 813	12 671	11 466	13 049	15 226	15 109	15 305	15 912
85 Borgholm	Män	5 507	241	267	358	412	243	205	257	268	354	379	410
	Kv	5 626	211	252	356	368	205	184	219	310	352	381	392
	Sa	11 133	452	519	714	780	448	389	476	578	706	760	802
62 Emmaboda	Män	4 922	219	240	343	316	221	216	244	323	354	335	359
	Kv	4 721	197	229	367	285	194	185	232	313	277	327	307
	Sa	9 643	416	469	710	601	415	401	476	636	631	662	666
60 Hultsfred	Män	7 366	326	329	549	562	400	326	314	459	500	528	502
	Kv	7 225	276	345	530	512	281	243	336	440	483	490	460
	Sa	14 591	602	674	1 079	1 074	681	569	650	899	983	1 018	962
21 Högsby	Män	3 172	136	180	241	265	145	138	147	170	213	210	253
	Kv	3 072	112	167	232	222	114	103	134	163	191	221	195
	Sa	6 244	248	347	473	487	259	241	281	333	404	431	448
80 Kalmar	Män	29 642	1 500	1 490	2 085	1 985	2 359	2 201	2 047	2 117	1 961	1 850	1 965
	Kv	31 007	1 458	1 457	1 941	1 982	2 523	2 010	1 858	2 039	1 900	1 944	1 923
	Sa	60 649	2 958	2 947	4 026	3 967	4 882	4 211	3 905	4 156	3 861	3 794	3 888
61 Mönsterås	Män	6 638	298	378	529	476	302	278	364	441	433	432	509
	Kv	6 588	309	328	505	471	250	255	353	421	422	451	410
	Sa	13 226	607	706	1 034	947	552	533	717	862	855	883	919
40 Mörbylånga	Män	6 549	322	342	501	471	273	234	344	428	385	423	509
	Kv	6 854	316	384	533	473	239	217	392	419	451	431	502
	Sa	13 403	638	726	1 034	944	512	451	736	847	836	854	1 011
81 Nybro	Män	9 987	457	494	721	687	546	470	529	704	678	644	694
	Kv	9 895	431	444	667	660	472	420	488	634	654	621	619
	Sa	19 882	888	938	1 388	1 347	1 018	890	1 017	1 338	1 332	1 265	1 313
82 Oskarshamn	Män	13 118	662	685	939	865	671	694	852	977	842	813	924
	Kv	13 182	663	654	852	790	619	630	806	853	773	804	897
	Sa	26 300	1 325	1 339	1 791	1 655	1 290	1 324	1 658	1 830	1 615	1 617	1 821
34 Torsås	Män	3 705	183	188	257	255	182	155	187	248	238	256	247
	Kv	3 558	164	149	252	268	132	140	165	224	219	219	240
	Sa	7 263	347	337	509	523	314	295	352	472	457	475	487
84 Vimmerby	Män	7 824	404	442	610	538	390	384	448	530	512	535	511
	Kv	7 772	359	385	590	524	346	340	443	478	519	516	503
	Sa	15 596	763	827	1 200	1 062	736	724	891	1 008	1 031	1 051	1 014
83 Västervik	Män	18 097	827	907	1 323	1 274	851	757	948	1 158	1 256	1 230	1 265
	Kv	18 469	719	866	1 313	1 152	713	681	942	1 109	1 142	1 265	1 316
	Sa	36 566	1 546	1 773	2 636	2 426	1 564	1 438	1 890	2 267	2 398	2 495	2 581
09 Gotlands län	Män	28 429	1 348	1 475	2 221	1 979	1 764	1 441	1 642	1 862	1 881	2 073	2 083
	Kv	29 232	1 256	1 399	2 094	2 041	1 636	1 323	1 654	1 877	2 033	1 978	2 053
	Sa	57 661	2 604	2 874	4 315	4 020	3 400	2 764	3 296	3 739	3 914	4 051	4 136
80 Gotland	Män	28 429	1 348	1 475	2 221	1 979	1 764	1 441	1 642	1 862	1 881	2 073	2 083
	Kv	29 232	1 256	1 399	2 094	2 041	1 636	1 323	1 654	1 877	2 033	1 978	2 053
	Sa	57 661	2 604	2 874	4 315	4 020	3 400	2 764	3 296	3 739	3 914	4 051	4 136
10 Blekinge län	Män	75 425	3 924	3 868	5 009	4 993	4 481	4 408	4 692	5 431	4 945	4 696	4 966
	Kv	74 910	3 547	3 692	4 842	4 479	3 615	3 922	4 458	4 891	4 626	4 613	4 990
	Sa	150 335	7 471	7 560	9 851	9 472	8 096	8 330	9 150	10 322	9 571	9 309	9 956
82 Karlshamn	Män	15 485	780	797	1 016	1 007	924	795	910	1 133	1 066	930	1 038
	Kv	15 362	653	776	963	886	647	729	882	1 060	991	1 004	1 023
	Sa	30 847	1 433	1 573	1 979	1 893	1 571	1 524	1 792	2 193	2 057	1 934	2 061
80 Karlskrona	Män	30 478	1 744	1 596	1 983	1 992	1 914	2 006	2 107	2 235	1 923	1 907	1 981
	Kv	30 659	1 615	1 523	1 930	1 829	1 690	1 813	1 968	1 904	1 817	1 885	2 011
	Sa	61 137	3 359	3 119	3 913	3 821	3 604	3 819	4 075	4 139	3 740	3 792	3 992
60 Olofström	Män	6 834	281	354	532	465	322	288	355	473	502	461	468
	Kv	6 690	283	310	511	414	260	253	339	501	436	386	433
	Sa	13 524	564	664	1 043	879	582	541	694	974	938	847	901
81 Ronneby	Män	14 379	682	709	941	998	900	887	851	1 000	920	863	919
	Kv	13 904	623	661	916	827	654	713	786	893	836	836	972
	Sa	28 283	1 305	1 370	1 857	1 825	1 554	1 600	1 637	1 893	1 756	1 699	1 891
83 Sölvesborg	Män	8 249	437	412	537	531	421	432	469	590	534	535	560
	Kv	8 295	373	422	522	523	364	414	483	533	546	502	551
	Sa	16 544	810	834	1 059	1 054	785	846	952	1 123	1 080	1 037	1 111

1.4.1 (forts.)

55-59	60-64	65-69	70-74	75-79	80-84	85-89	90-94	95-	0-6	7-17	18-24	25-44	45-64	65-
9 073	7 705	6 141	5 000	4 280	3 274	1 635	578	108	7 782	17 215	9 665	28 288	32 561	21 016
8 814	7 549	6 340	5 712	5 369	4 865	2 857	1 296	363	7 333	16 459	9 016	26 562	31 797	26 802
17 887	15 254	12 481	10 712	9 649	8 139	4 492	1 874	471	15 115	33 674	18 681	54 850	64 358	47 818
451	421	350	283	260	190	115	35	8	328	801	392	1 084	1 661	1 241
463	406	352	352	287	268	175	76	17	304	749	339	1 065	1 642	1 527
914	827	702	635	547	458	290	111	25	632	1 550	731	2 149	3 303	2 768
389	335	280	236	218	170	84	36	4	312	673	354	1 137	1 418	1 028
338	331	270	223	229	202	131	68	16	293	684	295	1 007	1 303	1 139
727	666	550	459	447	372	215	104	20	605	1 357	649	2 144	2 721	2 167
563	500	386	376	332	250	117	37	10	436	1 112	618	1 599	2 093	1 508
528	478	441	387	385	317	184	90	19	397	1 073	474	1 502	1 956	1 823
1 091	978	827	763	717	567	301	127	29	833	2 185	1 092	3 101	4 049	3 331
217	204	164	170	125	105	60	28	1	203	508	256	668	884	653
213	208	170	169	144	155	95	53	11	179	470	198	591	837	797
430	412	334	339	269	260	155	81	12	382	978	454	1 259	1 721	1 450
2 109	1 587	1 304	1 021	892	705	334	106	24	2 077	4 212	3 130	8 326	7 511	4 386
2 099	1 668	1 450	1 295	1 249	1 131	683	296	101	1 999	4 031	3 331	7 807	7 634	6 205
4 208	3 255	2 754	2 316	2 141	1 836	1 017	402	125	4 076	8 243	6 461	16 133	15 145	10 591
502	443	389	299	259	180	95	26	5	436	1 082	465	1 516	1 886	1 253
523	427	367	331	277	253	157	64	14	429	1 025	409	1 451	1 811	1 463
1 025	870	756	630	536	433	252	90	19	865	2 107	874	2 967	3 697	2 716
603	492	366	284	263	184	77	44	4	440	1 039	430	1 391	2 027	1 222
556	482	382	302	320	253	115	70	17	457	1 060	428	1 479	1 971	1 459
1 159	974	748	586	583	437	192	114	21	897	2 099	858	2 870	3 998	2 681
737	706	554	484	362	277	174	55	14	627	1 467	811	2 381	2 781	1 920
737	666	564	520	456	436	269	104	33	594	1 342	738	2 196	2 643	2 382
1 474	1 372	1 118	1 004	818	713	443	159	47	1 221	2 809	1 549	4 577	5 424	4 302
1 036	949	690	532	448	305	164	61	9	894	1 917	1 011	3 365	3 722	2 209
998	904	714	623	568	546	314	133	41	915	1 756	907	3 062	3 603	2 939
2 034	1 853	1 404	1 155	1 016	851	478	194	50	1 809	3 673	1 918	6 427	7 325	5 148
318	254	197	173	137	128	68	30	4	262	523	280	828	1 075	737
281	227	190	191	180	170	93	40	14	221	510	234	748	967	878
599	481	387	364	317	298	161	70	18	483	1 033	514	1 576	2 042	1 615
608	511	399	321	300	227	104	39	11	568	1 227	589	1 874	2 165	1 401
585	442	387	403	355	312	186	77	22	514	1 169	521	1 780	2 046	1 742
1 193	953	786	724	655	539	290	116	33	1 082	2 396	1 110	3 654	4 211	3 143
1 540	1 303	1 062	821	684	553	243	81	14	1 199	2 654	1 329	4 119	5 338	3 458
1 493	1 310	1 053	916	919	822	455	225	58	1 031	2 590	1 142	3 874	5 384	4 448
3 033	2 613	2 115	1 737	1 603	1 375	698	306	72	2 230	5 244	2 471	7 993	10 722	7 906
2 212	1 863	1 366	1 107	923	694	345	125	25	1 880	4 432	2 475	6 826	8 231	4 585
2 138	1 813	1 435	1 297	1 181	998	638	309	79	1 773	4 262	2 391	6 887	7 982	5 937
4 350	3 676	2 801	2 404	2 104	1 692	983	434	104	3 653	8 694	4 866	13 713	16 213	10 522
2 212	1 863	1 366	1 107	923	694	345	125	25	1 880	4 432	2 475	6 826	8 231	4 585
2 138	1 813	1 435	1 297	1 181	998	638	309	79	1 773	4 262	2 391	6 887	7 982	5 937
4 350	3 676	2 801	2 404	2 104	1 692	983	434	104	3 653	8 694	4 866	13 713	16 213	10 522
5 623	5 108	4 013	3 300	2 675	2 005	903	329	56	5 440	10 405	6 430	19 476	20 393	13 281
5 564	4 956	4 141	3 561	3 324	2 941	1 759	791	198	4 959	9 831	5 385	17 897	20 123	16 715
11 187	10 064	8 154	6 861	5 999	4 946	2 662	1 120	254	10 399	20 236	11 815	37 373	40 516	29 996
1 172	1 046	869	758	574	421	167	69	13	1 082	2 121	1 321	3 904	4 186	2 871
1 148	1 086	855	783	736	618	323	164	35	942	1 974	1 009	3 662	4 261	3 514
2 320	2 132	1 724	1 541	1 310	1 039	490	233	48	2 024	4 095	2 330	7 566	8 447	6 385
2 249	1 960	1 405	1 183	977	798	380	116	22	2 376	4 169	2 684	8 271	8 097	4 881
2 174	1 853	1 613	1 354	1 310	1 194	755	335	86	2 228	3 914	2 445	7 502	7 923	6 647
4 423	3 813	3 018	2 537	2 287	1 992	1 135	451	108	4 604	8 083	5 129	15 773	16 020	11 528
515	460	442	341	275	168	97	30	5	420	1 045	489	1 618	1 904	1 358
532	469	437	330	285	268	164	61	18	384	981	413	1 529	1 820	1 563
1 047	929	879	671	560	436	261	91	23	804	2 026	902	3 147	3 724	2 921
1 091	1 022	815	630	540	362	158	78	13	958	1 956	1 316	3 658	3 895	2 596
1 070	964	773	701	633	527	320	160	39	877	1 843	961	3 228	3 842	3 153
2 161	1 986	1 588	1 331	1 173	889	478	238	52	1 835	3 799	2 277	6 886	7 737	5 749
596	620	482	388	309	256	101	36	3	604	1 114	620	2 025	2 311	1 575
640	584	463	393	360	334	197	71	20	528	1 119	557	1 976	2 277	1 838
1 236	1 204	945	781	669	590	298	107	23	1 132	2 233	1 177	4 001	4 588	3 413

1.4.1 (forts.)

Län Kommun	Kön	Samtliga	därav efter ålder										
			0–4	5–9	10–14	15–19	20–24	25–29	30–34	35–39	40–44	45–49	50–54
12 Skåne län	Män	571 299	31 880	31 792	39 646	37 120	34 985	37 467	39 915	42 040	39 733	37 178	37 161
	Kv	589 620	30 145	30 000	37 837	35 893	35 260	36 774	38 598	40 929	38 756	36 300	37 352
	Sa	1 160 919	62 025	61 792	77 483	73 013	70 245	74 241	78 513	82 969	78 489	73 478	74 513
60 Bjuv	Män	6 998	411	444	508	483	315	385	459	557	490	463	464
	Kv	6 894	393	429	502	447	290	345	446	515	457	473	430
	Sa	13 892	804	873	1 010	930	605	730	905	1 072	947	936	894
72 Bromölla	Män	6 065	320	331	428	409	346	313	342	452	403	368	421
	Kv	6 015	292	289	443	388	286	264	364	441	368	359	429
	Sa	12 080	612	620	871	797	632	577	706	893	771	727	850
31 Burlöv	Män	7 560	462	450	564	547	416	362	483	528	579	500	495
	Kv	7 735	441	458	512	524	421	367	459	592	542	502	508
	Sa	15 295	903	908	1 076	1 071	837	729	942	1 120	1 121	1 002	1 003
78 Båstad	Män	6 915	290	333	465	473	301	295	330	408	429	429	484
	Kv	7 107	258	307	496	407	292	286	323	411	477	437	485
	Sa	14 022	548	640	961	880	593	581	653	819	906	866	969
85 Eslöv	Män	14 932	905	920	1 161	1 034	853	745	1 066	1 108	1 107	968	1 005
	Kv	14 808	841	827	1 079	1 036	757	760	995	1 105	1 063	943	887
	Sa	29 740	1 746	1 747	2 240	2 070	1 610	1 505	2 061	2 213	2 170	1 911	1 892
83 Helsingborg	Män	58 826	3 292	3 184	4 024	3 695	3 432	3 855	4 371	4 469	4 264	3 897	3 882
	Kv	62 353	3 112	3 024	3 773	3 548	3 553	4 002	4 273	4 390	4 131	3 934	4 019
	Sa	121 179	6 404	6 208	7 797	7 243	6 985	7 857	8 644	8 859	8 395	7 831	7 901
93 Hässleholm	Män	24 358	1 184	1 394	1 832	1 628	1 271	1 228	1 556	1 777	1 628	1 575	1 572
	Kv	24 587	1 223	1 308	1 685	1 671	1 126	1 180	1 491	1 671	1 515	1 491	1 537
	Sa	48 945	2 407	2 702	3 517	3 299	2 397	2 408	3 047	3 448	3 143	3 066	3 109
84 Höganäs	Män	11 350	635	726	853	688	450	412	587	753	795	747	763
	Kv	11 785	565	649	773	674	383	404	671	820	793	735	768
	Sa	23 135	1 200	1 375	1 626	1 362	833	816	1 258	1 573	1 588	1 482	1 531
66 Hörby	Män	7 095	364	376	512	469	383	362	393	460	528	498	524
	Kv	7 121	345	359	511	535	306	312	418	474	491	477	511
	Sa	14 216	709	735	1 023	1 004	689	674	811	934	1 019	975	1 035
67 Höör	Män	7 230	418	432	564	535	346	316	423	561	497	490	534
	Kv	7 290	420	431	553	493	315	336	439	542	514	507	477
	Sa	14 520	838	863	1 117	1 028	661	652	862	1 103	1 011	997	1 011
76 Klippan	Män	8 049	414	473	560	581	410	392	449	592	549	556	560
	Kv	7 949	390	423	548	515	387	358	441	540	548	502	537
	Sa	15 998	804	896	1 108	1 096	797	750	890	1 132	1 097	1 058	1 097
90 Kristianstad	Män	36 926	1 984	2 047	2 603	2 531	2 299	2 241	2 376	2 545	2 433	2 455	2 401
	Kv	38 666	1 913	1 957	2 639	2 515	2 356	2 099	2 312	2 490	2 498	2 463	2 465
	Sa	75 592	3 897	4 004	5 242	5 046	4 655	4 340	4 688	5 035	4 931	4 918	4 866
61 Kävlinge	Män	13 044	957	820	995	881	580	624	1 002	1 101	948	793	780
	Kv	12 980	871	806	926	762	558	657	1 058	1 051	966	719	792
	Sa	26 024	1 828	1 626	1 921	1 643	1 138	1 281	2 060	2 152	1 914	1 512	1 572
82 Landskrona	Män	19 203	1 048	1 037	1 321	1 256	1 122	1 136	1 228	1 392	1 281	1 272	1 295
	Kv	19 836	989	984	1 192	1 252	1 208	1 079	1 174	1 300	1 238	1 237	1 313
	Sa	39 039	2 037	2 021	2 513	2 508	2 330	2 215	2 402	2 692	2 519	2 509	2 608
62 Lomma	Män	9 190	633	646	758	592	401	258	513	724	702	638	512
	Kv	9 405	548	578	711	539	306	281	567	764	742	573	568
	Sa	18 595	1 181	1 224	1 469	1 131	707	539	1 080	1 488	1 444	1 211	1 080
81 Lund	Män	50 058	2 791	2 494	3 100	3 186	5 763	5 250	3 781	3 435	3 098	3 010	3 133
	Kv	51 365	2 543	2 360	2 901	3 101	5 760	4 533	3 444	3 327	3 157	3 155	3 391
	Sa	101 423	5 334	4 854	6 001	6 287	11 523	9 783	7 225	6 762	6 255	6 165	6 524
80 Malmö	Män	130 569	7 405	6 818	7 856	7 449	8 880	12 395	11 488	9 885	9 248	8 441	8 000
	Kv	138 573	7 118	6 402	7 425	7 382	10 362	12 687	10 415	9 184	8 703	7 883	8 096
	Sa	269 142	14 523	13 220	15 281	14 831	19 242	25 082	21 903	19 069	17 951	16 324	16 096
73 Osby	Män	6 350	284	348	463	457	314	286	347	421	404	426	443
	Kv	6 275	307	340	452	413	258	262	345	423	387	373	412
	Sa	12 625	591	688	915	870	572	548	692	844	791	799	855
75 Perstorp	Män	3 459	195	179	238	266	202	175	183	248	258	254	225
	Kv	3 434	174	184	259	264	170	158	192	238	242	210	206
	Sa	6 893	369	363	497	530	372	333	375	486	500	464	431
91 Simrishamn	Män	9 512	367	462	673	644	427	345	416	537	602	629	695
	Kv	9 958	383	463	635	646	341	310	426	543	617	652	679
	Sa	19 470	750	925	1 308	1 290	768	655	842	1 080	1 219	1 281	1 374

1.4.1 (forts.)

55-59	60-64	65-69	70-74	75-79	80-84	85-89	90-94	95-	0-6	7-17	18-24	25-44	45-64	65-
40 366	34 878	25 892	20 963	17 738	13 601	6 421	2 152	371	44 015	82 371	49 037	159 155	149 583	87 138
40 240	34 913	27 422	24 602	23 583	20 885	12 679	5 871	1 581	41 629	78 466	49 040	155 057	148 805	116 623
80 606	69 791	53 314	45 565	41 321	34 486	19 100	8 023	1 952	85 644	160 837	98 077	314 212	298 388	203 761
508	483	334	262	199	163	53	15	2	569	1 092	500	1 891	1 918	1 028
522	423	303	288	243	218	113	43	14	541	1 063	457	1 763	1 848	1 222
1 030	906	637	550	442	381	166	58	16	1 110	2 155	957	3 654	3 766	2 250
483	421	326	231	229	146	63	28	5	433	890	511	1 510	1 693	1 028
461	394	321	260	251	201	138	56	10	408	889	401	1 437	1 643	1 237
944	815	647	491	480	347	201	84	15	841	1 779	912	2 947	3 336	2 265
574	495	408	293	183	139	57	21	4	637	1 187	615	1 952	2 064	1 105
555	516	378	301	266	196	117	63	17	630	1 105	621	1 960	2 081	1 338
1 129	1 011	786	594	449	335	174	84	21	1 267	2 292	1 236	3 912	4 145	2 443
595	543	451	354	305	226	147	48	9	406	970	486	1 462	2 051	1 540
566	522	442	383	362	314	207	103	29	361	937	462	1 497	2 010	1 840
1 161	1 065	893	737	667	540	354	151	38	767	1 907	948	2 959	4 061	3 380
1 019	856	660	528	433	344	161	46	13	1 234	2 398	1 241	4 026	3 848	2 185
963	857	606	610	529	476	298	136	40	1 159	2 234	1 147	3 923	3 650	2 695
1 982	1 713	1 266	1 138	962	820	459	182	53	2 393	4 632	2 388	7 949	7 498	4 880
4 059	3 620	2 447	2 193	1 803	1 412	659	228	40	4 528	8 318	4 781	16 959	15 458	8 782
4 251	3 565	2 907	2 729	2 669	2 300	1 375	621	177	4 276	7 777	4 957	16 796	15 769	12 778
8 310	7 185	5 354	4 922	4 472	3 712	2 034	849	217	8 804	16 095	9 738	33 755	31 227	21 560
1 811	1 639	1 204	980	864	698	360	124	33	1 701	3 703	1 905	6 189	6 597	4 263
1 708	1 589	1 267	1 079	1 059	985	621	299	82	1 746	3 509	1 758	5 857	6 325	5 392
3 519	3 228	2 471	2 059	1 923	1 683	981	423	115	3 447	7 212	3 663	12 046	12 922	9 655
981	861	593	525	430	339	164	40	8	919	1 721	712	2 547	3 352	2 099
993	880	648	551	560	464	292	132	30	821	1 567	656	2 688	3 376	2 677
1 974	1 741	1 241	1 076	990	803	456	172	38	1 740	3 288	1 368	5 235	6 728	4 776
560	454	350	253	259	207	97	36	10	504	1 055	545	1 743	2 036	1 212
503	393	326	326	308	260	170	71	25	475	1 066	515	1 695	1 884	1 486
1 063	847	676	579	567	467	267	107	35	979	2 121	1 060	3 438	3 920	2 698
509	474	346	234	218	205	87	36	5	597	1 151	547	1 797	2 007	1 131
507	428	324	279	274	246	117	68	20	577	1 148	487	1 831	1 919	1 328
1 016	902	670	513	492	451	204	104	25	1 174	2 299	1 034	3 628	3 926	2 459
643	501	396	316	303	212	97	35	10	594	1 201	643	1 982	2 260	1 369
563	520	366	355	353	293	195	87	28	555	1 109	599	1 887	2 122	1 677
1 206	1 021	762	671	656	505	292	122	38	1 149	2 310	1 242	3 869	4 382	3 046
2 733	2 333	1 762	1 426	1 216	949	430	148	14	2 764	5 435	3 265	9 595	9 922	5 945
2 685	2 308	1 885	1 672	1 600	1 455	842	414	98	2 644	5 399	3 337	9 399	9 921	7 966
5 418	4 641	3 647	3 098	2 816	2 404	1 272	562	112	5 408	10 834	6 602	18 994	19 843	13 911
1 048	855	594	406	292	222	106	30	10	1 300	2 053	880	3 675	3 476	1 660
1 055	842	531	408	392	303	167	92	24	1 179	1 903	841	3 732	3 408	1 917
2 103	1 697	1 125	814	684	525	273	122	34	2 479	3 956	1 721	7 407	6 884	3 577
1 450	1 249	924	775	613	502	226	67	9	1 476	2 700	1 608	5 037	5 266	3 116
1 405	1 211	964	889	818	798	497	223	65	1 376	2 565	1 684	4 791	5 166	4 254
2 855	2 460	1 888	1 664	1 431	1 300	723	290	74	2 852	5 265	3 292	9 828	10 432	7 370
669	695	524	380	255	173	74	38	5	881	1 533	616	2 197	2 514	1 449
731	722	542	413	338	249	152	60	21	766	1 407	509	2 354	2 594	1 775
1 400	1 417	1 066	793	593	422	226	98	26	1 647	2 940	1 125	4 551	5 108	3 224
3 144	2 581	1 609	1 266	1 073	799	386	135	24	3 754	6 489	7 091	15 564	11 868	5 292
3 249	2 714	1 856	1 579	1 476	1 398	858	420	143	3 461	6 174	7 030	14 461	12 509	7 730
6 393	5 295	3 465	2 845	2 549	2 197	1 244	555	167	7 215	12 663	14 121	30 025	24 377	13 022
7 748	6 507	5 110	4 373	3 878	3 098	1 446	478	66	10 048	16 604	11 756	43 016	30 696	18 449
7 993	6 881	5 894	5 757	5 833	5 326	3 325	1 503	404	9 611	15 770	13 308	40 989	30 853	28 042
15 741	13 388	11 004	10 130	9 711	8 424	4 771	1 981	470	19 659	32 374	25 064	84 005	61 549	46 491
515	430	324	269	238	203	113	60	5	419	971	476	1 458	1 814	1 212
449	401	342	306	284	256	173	73	19	440	904	426	1 417	1 635	1 453
964	831	666	575	522	459	286	133	24	859	1 875	902	2 875	3 449	2 665
234	212	169	137	128	91	41	20	4	261	525	294	864	925	590
202	219	163	191	140	110	73	30	9	244	539	268	830	837	716
436	431	332	328	268	201	114	50	13	505	1 064	562	1 694	1 762	1 306
815	720	612	539	452	344	163	60	10	526	1 396	651	1 900	2 859	2 180
803	733	640	579	546	500	312	122	28	567	1 331	570	1 896	2 867	2 727
1 618	1 453	1 252	1 118	998	844	475	182	38	1 093	2 727	1 221	3 796	5 726	4 907

1.4.1 (forts.)

Län Kommun	Kön	Samtliga	därav efter ålder										
			0–4	5–9	10–14	15–19	20–24	25–29	30–34	35–39	40–44	45–49	50–54
65 Sjöbo	Män	8 800	497	424	643	609	426	401	540	634	622	602	636
	Kv	8 604	435	462	624	601	365	397	512	570	614	543	606
	Sa	17 404	932	886	1 267	1 210	791	798	1 052	1 204	1 236	1 145	1 242
64 Skurup	Män	7 119	411	412	589	471	357	295	451	541	506	470	521
	Kv	7 124	395	413	527	458	296	326	445	546	512	451	502
	Sa	14 243	806	825	1 116	929	653	621	896	1 087	1 018	921	1 023
30 Staffanstorps	Män	10 159	664	698	838	719	476	400	666	856	812	654	609
	Kv	10 235	648	689	852	640	389	435	708	924	790	575	599
	Sa	20 394	1 312	1 387	1 690	1 359	865	835	1 374	1 780	1 602	1 229	1 208
14 Svalöv	Män	6 623	410	395	539	463	335	294	412	528	501	401	436
	Kv	6 350	347	362	513	477	282	291	445	500	428	411	387
	Sa	12 973	757	757	1 052	940	617	585	857	1 028	929	812	823
63 Svedala	Män	9 329	606	637	757	681	451	426	660	750	687	607	636
	Kv	9 212	570	544	732	627	383	449	655	775	691	610	642
	Sa	18 541	1 176	1 181	1 489	1 308	834	875	1 315	1 525	1 378	1 217	1 278
70 Tomelilla	Män	6 271	283	327	433	434	335	299	353	371	403	402	480
	Kv	6 290	314	306	395	399	338	300	327	378	386	410	426
	Sa	12 561	597	633	828	833	673	599	680	749	789	812	906
87 Trelleborg	Män	19 542	1 075	1 097	1 428	1 300	984	969	1 177	1 447	1 452	1 356	1 274
	Kv	19 935	973	1 092	1 327	1 287	883	949	1 244	1 458	1 436	1 240	1 270
	Sa	39 477	2 048	2 189	2 755	2 587	1 867	1 918	2 421	2 905	2 888	2 596	2 544
33 Vellinge	Män	15 629	1 005	1 078	1 270	1 075	550	477	873	1 318	1 144	1 024	979
	Kv	15 967	912	1 022	1 219	1 008	500	461	1 053	1 390	1 200	1 007	1 020
	Sa	31 596	1 917	2 100	2 489	2 083	1 050	938	1 926	2 708	2 344	2 031	1 999
86 Ystad	Män	13 003	613	663	884	823	651	635	673	893	831	909	925
	Kv	13 895	575	593	870	824	615	601	753	883	851	986	966
	Sa	26 898	1 188	1 256	1 754	1 647	1 266	1 236	1 426	1 776	1 682	1 895	1 891
77 Åstorp	Män	6 714	404	464	500	490	317	343	468	524	468	422	451
	Kv	6 675	407	353	545	441	308	388	425	545	430	405	445
	Sa	13 389	811	817	1 045	931	625	731	893	1 069	898	827	896
92 Ängelholm	Män	18 530	934	1 044	1 373	1 296	980	1 015	1 194	1 387	1 260	1 171	1 195
	Kv	19 610	898	999	1 308	1 190	958	1 019	1 140	1 375	1 218	1 283	1 269
	Sa	38 140	1 832	2 043	2 681	2 486	1 938	2 034	2 334	2 762	2 478	2 454	2 464
57 Örskälljunga	Män	4 845	244	254	361	378	262	247	265	320	350	307	314
	Kv	4 655	205	221	357	326	212	190	252	304	290	311	292
	Sa	9 500	449	475	718	704	474	437	517	624	640	618	606
56 Östra Göinge	Män	7 046	375	385	553	577	350	291	390	518	454	444	517
	Kv	6 932	340	366	553	503	296	288	386	460	461	443	418
	Sa	13 978	715	751	1 106	1 080	646	579	776	978	915	887	935
13 Hallands län	Män	141 147	8 241	8 360	10 649	9 892	7 951	7 399	8 748	10 150	9 673	9 447	9 262
	Kv	142 641	7 528	7 780	10 374	9 332	7 226	7 039	8 669	9 927	9 664	9 331	9 152
	Sa	283 788	15 769	16 140	21 023	19 224	15 177	14 438	17 417	20 077	19 337	18 778	18 414
82 Falkenberg	Män	19 676	1 032	1 199	1 438	1 437	1 067	966	1 098	1 293	1 310	1 348	1 340
	Kv	19 762	993	1 094	1 482	1 303	936	902	1 059	1 269	1 238	1 325	1 300
	Sa	39 438	2 025	2 293	2 920	2 740	2 003	1 868	2 157	2 562	2 548	2 673	2 640
80 Halmstad	Män	43 350	2 384	2 338	2 930	2 868	3 164	2 971	2 906	3 157	2 865	2 735	2 707
	Kv	44 579	2 133	2 175	2 864	2 775	3 023	2 737	2 762	2 937	2 820	2 818	2 758
	Sa	87 929	4 517	4 513	5 794	5 643	6 187	5 708	5 668	6 094	5 685	5 553	5 465
15 Hylte	Män	5 328	281	278	439	388	290	233	297	391	373	345	352
	Kv	5 104	256	282	413	374	204	243	261	368	318	331	312
	Sa	10 432	537	560	852	762	494	476	558	759	691	676	664
84 Kungsbacka	Män	34 184	2 367	2 428	2 973	2 433	1 479	1 263	2 117	2 694	2 633	2 383	2 155
	Kv	34 512	2 209	2 202	2 917	2 273	1 242	1 339	2 311	2 884	2 727	2 291	2 137
	Sa	68 696	4 576	4 630	5 890	4 706	2 721	2 602	4 428	5 578	5 360	4 674	4 292
81 Laholm	Män	11 591	633	620	851	842	550	538	650	752	745	762	897
	Kv	11 364	542	590	797	810	489	447	639	719	727	761	786
	Sa	22 955	1 175	1 210	1 648	1 652	1 039	985	1 289	1 471	1 472	1 523	1 683
83 Varberg	Män	27 018	1 544	1 497	2 018	1 924	1 401	1 428	1 680	1 863	1 747	1 874	1 811
	Kv	27 320	1 395	1 437	1 901	1 797	1 332	1 371	1 637	1 750	1 834	1 805	1 859
	Sa	54 338	2 939	2 934	3 919	3 721	2 733	2 799	3 317	3 613	3 581	3 679	3 670
14 Västra Götalands län	Män	756 318	41 979	41 859	54 162	50 132	46 320	49 511	53 665	56 981	53 287	50 245	48 925
	Kv	765 577	39 645	39 787	51 247	47 263	44 523	47 647	51 644	54 253	50 993	48 861	48 271
	Sa	1 521 895	81 624	81 646	105 409	97 395	90 843	97 158	105 309	111 234	104 280	99 106	97 196
40 Ale	Män	13 328	809	897	1 135	999	668	666	883	1 077	967	837	847
	Kv	12 960	746	778	1 051	883	622	605	901	1 032	939	830	809
	Sa	26 288	1 555	1 675	2 186	1 882	1 290	1 271	1 784	2 109	1 906	1 667	1 656

1.4.1 (forts.)

55-59	60-64	65-69	70-74	75-79	80-84	85-89	90-94	95-	0-6	7-17	18-24	25-44	45-64	65-
682	574	482	350	328	200	102	41	7	659	1 281	659	2 197	2 494	1 510
631	548	436	362	351	284	173	69	21	613	1 295	579	2 093	2 328	1 696
1 313	1 122	918	712	679	484	275	110	28	1 272	2 576	1 238	4 290	4 822	3 206
557	477	336	257	215	156	70	24	3	576	1 138	526	1 793	2 025	1 061
540	409	325	264	273	217	136	67	22	545	1 093	451	1 829	1 902	1 304
1 097	886	661	521	488	373	206	91	25	1 121	2 231	977	3 622	3 927	2 365
700	746	512	359	231	144	56	16	3	942	1 736	717	2 734	2 709	1 321
765	742	539	336	245	176	108	59	16	938	1 663	617	2 857	2 681	1 479
1 465	1 488	1 051	695	476	320	164	75	19	1 880	3 399	1 334	5 591	5 390	2 800
511	421	293	204	201	152	94	30	3	555	1 085	502	1 735	1 769	977
445	367	257	212	229	200	123	59	15	483	1 053	445	1 664	1 610	1 095
956	788	550	416	430	352	217	89	18	1 038	2 138	947	3 399	3 379	2 072
736	572	412	272	203	149	65	15	7	857	1 570	705	2 523	2 551	1 123
689	549	370	300	225	211	117	55	18	775	1 475	606	2 570	2 490	1 296
1 425	1 121	782	572	428	360	182	70	25	1 632	3 045	1 311	5 093	5 041	2 419
492	407	354	323	263	188	98	22	4	405	910	497	1 426	1 781	1 252
457	409	329	335	297	256	155	63	10	427	844	481	1 391	1 702	1 445
949	816	683	658	560	444	253	85	14	832	1 754	978	2 817	3 483	2 697
1 465	1 287	995	825	655	465	218	67	6	1 461	2 976	1 447	5 045	5 382	3 231
1 407	1 247	1 028	858	864	752	399	175	46	1 370	2 847	1 345	5 087	5 164	4 122
2 872	2 534	2 023	1 683	1 519	1 217	617	242	52	2 831	5 823	2 792	10 132	10 546	7 353
1 257	1 254	847	564	440	286	139	42	7	1 395	2 639	944	3 812	4 514	2 325
1 349	1 211	803	565	498	397	239	99	14	1 314	2 472	875	4 104	4 587	2 615
2 606	2 465	1 650	1 129	938	683	378	141	21	2 709	5 111	1 819	7 916	9 101	4 940
1 085	873	699	643	563	397	175	58	10	857	1 779	998	3 032	3 792	2 545
1 031	935	802	727	755	585	339	173	31	794	1 770	913	3 088	3 918	3 412
2 116	1 808	1 501	1 370	1 318	982	514	231	41	1 651	3 549	1 911	6 120	7 710	5 957
490	427	301	222	199	134	66	19	5	575	1 094	506	1 803	1 790	946
475	426	267	217	224	193	108	61	12	538	1 053	463	1 788	1 751	1 082
965	853	568	439	423	327	174	80	17	1 113	2 147	969	3 591	3 541	2 028
1 396	1 155	895	719	660	509	255	76	16	1 325	2 835	1 467	4 856	4 917	3 130
1 411	1 168	1 006	961	844	813	453	238	59	1 256	2 684	1 413	4 752	5 131	4 374
2 807	2 323	1 901	1 680	1 504	1 322	708	314	75	2 581	5 519	2 880	9 608	10 048	7 504
371	310	252	214	164	143	60	23	6	336	772	391	1 182	1 302	862
347	328	209	207	216	196	127	50	15	278	717	326	1 036	1 278	1 020
718	638	461	421	380	339	187	73	21	614	1 489	717	2 218	2 580	1 882
526	446	371	271	245	206	93	26	8	521	1 164	555	1 653	1 933	1 220
529	456	346	303	261	257	160	87	19	461	1 104	493	1 595	1 846	1 433
1 055	902	717	574	506	463	253	113	27	982	2 268	1 048	3 248	3 779	2 653
10 234	8 742	6 619	5 289	4 515	3 585	1 679	613	99	11 350	21 971	11 772	35 970	37 685	22 399
10 142	8 511	6 926	6 021	5 557	4 937	2 883	1 289	353	10 484	21 050	10 706	35 299	37 136	27 966
20 376	17 253	13 545	11 310	10 072	8 522	4 562	1 902	452	21 834	43 021	22 478	71 269	74 821	50 365
1 407	1 176	961	873	716	595	296	107	17	1 477	3 068	1 628	4 667	5 271	3 565
1 364	1 165	1 020	930	866	787	445	220	64	1 411	2 960	1 437	4 468	5 154	4 332
2 771	2 341	1 981	1 803	1 582	1 382	741	327	81	2 888	6 028	3 065	9 135	10 425	7 897
2 994	2 623	1 961	1 545	1 364	1 126	500	190	22	3 246	6 102	4 336	11 899	11 059	6 708
3 021	2 667	2 178	1 933	1 861	1 591	942	455	129	2 971	5 916	4 083	11 256	11 264	9 089
6 015	5 290	4 139	3 478	3 225	2 717	1 442	645	151	6 217	12 018	8 419	23 155	22 323	15 797
404	300	255	208	236	153	73	26	6	368	889	419	1 294	1 401	957
318	290	265	223	220	234	130	51	11	360	821	348	1 190	1 251	1 134
722	590	520	431	456	387	203	77	17	728	1 710	767	2 484	2 652	2 091
2 395	2 213	1 543	1 150	890	666	280	110	12	3 291	6 024	2 365	8 707	9 146	4 651
2 497	2 130	1 541	1 182	1 041	887	450	198	54	3 074	5 722	2 047	9 261	9 055	5 353
4 892	4 343	3 084	2 332	1 931	1 553	730	308	66	6 365	11 746	4 412	17 968	18 201	10 004
945	785	580	452	402	350	170	55	12	869	1 748	879	2 685	3 389	2 021
902	692	572	517	489	450	288	111	36	746	1 698	784	2 532	3 141	2 463
1 847	1 477	1 152	969	891	800	458	166	48	1 615	3 446	1 663	5 217	6 530	4 484
2 089	1 645	1 319	1 061	907	695	360	125	30	2 099	4 140	2 145	6 718	7 419	4 497
2 040	1 567	1 350	1 236	1 080	988	628	254	59	1 922	3 933	2 007	6 592	7 271	5 595
4 129	3 212	2 669	2 297	1 987	1 683	988	379	89	4 021	8 073	4 152	13 310	14 690	10 092
53 068	43 679	32 825	26 769	23 252	17 925	8 387	2 863	484	58 149	110 938	65 365	213 444	195 917	112 505
51 899	42 917	34 255	31 270	29 325	26 778	15 939	7 223	1 837	54 902	105 038	62 525	204 537	191 948	146 627
104 967	86 596	67 080	58 039	52 577	44 703	24 326	10 086	2 321	113 051	215 976	127 890	417 981	387 865	259 132
1 030	894	576	406	275	238	99	18	7	1 139	2 340	1 029	3 593	3 608	1 619
1 038	779	572	433	350	316	165	84	27	1 032	2 082	966	3 477	3 456	1 947
2 068	1 673	1 148	839	625	554	264	102	34	2 171	4 422	1 995	7 070	7 064	3 566

1.4.1 (forts.)

Län Kommun	Kön	Samtliga	därav efter ålder										
			0–4	5–9	10–14	15–19	20–24	25–29	30–34	35–39	40–44	45–49	50–54
89 Alingsås	Män	17 521	957	1 030	1 320	1 346	971	916	1 072	1 227	1 129	1 186	1 231
	Kv	18 240	911	962	1 323	1 285	932	860	1 128	1 177	1 169	1 249	1 255
	Sa	35 761	1 868	1 992	2 643	2 631	1 903	1 776	2 200	2 404	2 298	2 435	2 486
60 Bengtsfors	Män	5 228	203	251	379	326	258	236	275	319	341	325	376
	Kv	5 107	215	223	330	331	191	208	250	301	294	314	369
	Sa	10 335	418	474	709	657	449	444	525	620	635	639	745
43 Bollebygd	Män	4 023	216	251	350	286	191	159	243	308	275	295	286
	Kv	3 950	228	206	333	286	137	172	246	279	306	277	323
	Sa	7 973	444	457	683	572	328	331	489	587	581	572	609
90 Borås	Män	48 284	2 668	2 647	3 562	3 202	3 058	3 094	3 294	3 654	3 369	3 167	3 149
	Kv	50 602	2 521	2 550	3 290	3 070	3 201	3 002	3 218	3 537	3 232	3 040	3 046
	Sa	98 886	5 189	5 197	6 852	6 272	6 259	6 096	6 512	7 191	6 601	6 207	6 195
38 Dals-Ed	Män	2 531	129	128	188	177	130	146	160	164	165	151	175
	Kv	2 410	121	123	161	160	122	123	122	149	143	154	158
	Sa	4 941	250	251	349	337	252	269	282	313	308	305	333
45 Essunga	Män	2 900	132	132	225	221	151	128	172	173	184	195	220
	Kv	2 850	136	177	207	204	104	118	136	185	172	181	211
	Sa	5 750	268	309	432	425	255	246	308	358	356	376	431
99 Falköping	Män	15 445	818	893	1 162	1 129	890	754	865	1 046	1 082	1 007	1 036
	Kv	15 703	821	775	1 077	1 067	796	659	867	993	998	1 034	940
	Sa	31 148	1 639	1 668	2 239	2 196	1 686	1 413	1 732	2 039	2 080	2 041	1 976
39 Färgelanda	Män	3 581	160	182	279	301	168	141	168	226	223	261	275
	Kv	3 305	138	160	296	238	115	124	159	209	234	236	248
	Sa	6 886	298	342	575	539	283	265	327	435	457	497	523
44 Grästorp	Män	2 906	129	140	210	221	142	139	163	199	206	208	216
	Kv	2 888	144	160	238	215	112	107	154	181	211	197	200
	Sa	5 794	273	300	448	436	254	246	317	380	417	405	416
47 Gullspång	Män	2 886	102	126	224	235	116	90	139	193	175	218	219
	Kv	2 767	127	130	189	207	84	97	120	147	199	208	191
	Sa	5 653	229	256	413	442	200	187	259	340	374	426	410
80 Göteborg	Män	237 221	13 765	12 096	13 771	13 281	18 161	22 922	21 907	18 993	16 707	15 198	14 180
	Kv	244 189	12 997	11 242	13 298	12 543	19 115	22 934	20 264	17 360	15 636	14 833	14 543
	Sa	481 410	26 762	23 338	27 069	25 824	37 276	45 856	42 171	36 353	32 343	30 031	28 723
71 Götene	Män	6 586	331	397	557	452	278	273	350	454	471	465	473
	Kv	6 364	323	348	484	423	209	256	368	451	437	445	446
	Sa	12 950	654	745	1 041	875	487	529	718	905	908	910	919
66 Herrljunga	Män	4 795	243	278	386	362	243	229	285	333	311	313	341
	Kv	4 622	211	256	316	342	222	190	289	300	292	304	316
	Sa	9 417	454	534	702	704	465	419	574	633	603	617	657
97 Hjo	Män	4 382	253	224	329	294	220	199	274	303	268	265	349
	Kv	4 440	207	241	324	262	200	198	245	292	253	288	323
	Sa	8 822	460	465	653	556	420	397	519	595	521	553	672
01 Härryda	Män	15 892	1 051	1 158	1 422	1 174	689	607	987	1 345	1 382	1 112	1 022
	Kv	15 784	1 040	1 102	1 347	1 084	626	604	1 111	1 413	1 311	1 094	979
	Sa	31 676	2 091	2 260	2 769	2 258	1 315	1 211	2 098	2 758	2 693	2 206	2 001
46 Karlsborg	Män	3 440	145	166	240	233	154	146	189	233	205	220	259
	Kv	3 465	155	152	244	230	107	145	166	213	205	204	225
	Sa	6 905	300	318	484	463	261	291	355	446	410	424	484
82 Kungälv	Män	19 059	1 105	1 115	1 610	1 401	963	861	1 156	1 471	1 505	1 336	1 119
	Kv	19 198	1 038	1 146	1 434	1 295	842	898	1 175	1 437	1 466	1 302	1 155
	Sa	38 257	2 143	2 261	3 044	2 696	1 805	1 759	2 331	2 908	2 971	2 638	2 274
41 Lerum	Män	18 009	1 180	1 275	1 714	1 384	822	588	1 059	1 446	1 401	1 267	1 145
	Kv	18 215	1 138	1 210	1 588	1 317	658	698	1 192	1 507	1 382	1 228	1 141
	Sa	36 224	2 318	2 485	3 302	2 701	1 480	1 286	2 251	2 953	2 783	2 495	2 286
94 Lidköping	Män	18 443	989	1 004	1 405	1 268	1 036	1 048	1 150	1 361	1 284	1 269	1 228
	Kv	18 798	940	1 028	1 347	1 157	917	924	1 162	1 268	1 277	1 190	1 197
	Sa	37 241	1 929	2 032	2 752	2 425	1 953	1 972	2 312	2 629	2 561	2 459	2 425
62 Lilla Edet	Män	6 594	323	368	549	498	321	290	360	494	491	479	487
	Kv	6 308	312	357	537	458	286	275	346	460	472	448	434
	Sa	12 902	635	725	1 086	956	607	565	706	954	963	927	921
84 Lysekil	Män	7 361	301	372	518	538	362	316	384	458	461	508	569
	Kv	7 406	322	343	481	470	274	307	371	456	429	540	550
	Sa	14 767	623	715	999	1 008	636	623	755	914	890	1 048	1 119

1.4.1 (forts.)

55-59	60-64	65-69	70-74	75-79	80-84	85-89	90-94	95-	0-6	7-17	18-24	25-44	45-64	65-
1 329	1 096	769	673	544	436	210	65	14	1 327	2 783	1 514	4 344	4 842	2 711
1 312	1 075	822	726	729	663	417	202	43	1 280	2 719	1 414	4 334	4 891	3 602
2 641	2 171	1 591	1 399	1 273	1 099	627	267	57	2 607	5 502	2 928	8 678	9 733	6 313
469	350	297	245	254	179	91	43	11	292	733	392	1 171	1 520	1 120
380	320	281	293	304	244	147	94	18	297	693	300	1 053	1 383	1 381
849	670	578	538	558	423	238	137	29	589	1 426	692	2 224	2 903	2 501
337	252	198	130	98	108	21	17	2	320	673	301	985	1 170	574
297	255	162	130	119	104	55	27	8	305	641	244	1 003	1 152	605
634	507	360	260	217	212	76	44	10	625	1 314	545	1 988	2 322	1 179
3 232	2 863	2 127	1 694	1 576	1 151	546	201	30	3 666	7 184	4 287	13 411	12 411	7 325
3 396	2 825	2 436	2 304	2 151	1 876	1 194	559	154	3 521	6 721	4 390	12 989	12 307	10 674
6 628	5 688	4 563	3 998	3 727	3 027	1 740	760	184	7 187	13 905	8 677	26 400	24 718	17 999
197	187	128	116	80	65	34	10	1	169	384	199	635	710	434
193	160	120	106	98	94	61	28	14	168	337	182	537	665	521
390	347	248	222	178	159	95	38	15	337	721	381	1 172	1 375	955
260	184	156	125	108	75	41	15	3	185	437	239	657	859	523
214	181	150	133	121	105	67	43	5	207	453	168	611	787	624
474	365	306	258	229	180	108	58	8	392	890	407	1 268	1 646	1 147
1 059	909	747	694	569	465	228	76	16	1 153	2 425	1 314	3 747	4 011	2 795
1 074	904	839	771	737	691	421	184	55	1 093	2 219	1 224	3 517	3 952	3 698
2 133	1 813	1 586	1 465	1 306	1 156	649	260	71	2 246	4 644	2 538	7 264	7 963	6 493
288	230	192	164	159	104	46	11	3	220	595	275	758	1 054	679
251	191	188	155	147	121	60	27	8	197	541	209	726	926	706
539	421	380	319	306	225	106	38	11	417	1 136	484	1 484	1 980	1 385
230	174	134	121	107	89	55	20	3	188	420	234	707	828	529
209	167	138	113	129	116	56	32	9	203	474	192	653	773	593
439	341	272	234	236	205	111	52	12	391	894	426	1 360	1 601	1 122
238	228	177	134	117	97	43	15	0	156	457	190	597	903	583
219	192	162	157	127	109	64	33	5	176	396	165	563	810	657
457	420	339	291	244	206	107	48	5	332	853	355	1 160	1 713	1 240
14 936	11 666	8 358	6 915	6 064	5 040	2 333	799	129	18 587	29 038	23 449	80 529	55 980	29 638
14 908	11 698	9 129	8 672	8 613	8 345	5 161	2 318	580	17 488	27 546	24 161	76 194	55 982	42 818
29 844	23 364	17 487	15 587	14 677	13 385	7 494	3 117	709	36 075	56 584	47 610	156 723	111 962	72 456
559	444	321	265	208	161	87	34	6	482	1 089	444	1 548	1 941	1 082
493	388	343	294	233	219	139	51	14	443	977	367	1 512	1 772	1 293
1 052	832	664	559	441	380	226	85	20	925	2 066	811	3 060	3 713	2 375
381	276	251	171	169	133	68	20	2	337	794	381	1 158	1 311	814
331	267	230	180	201	194	112	50	19	316	677	354	1 071	1 218	986
712	543	481	351	370	327	180	70	21	653	1 471	735	2 229	2 529	1 800
340	305	229	180	155	108	65	17	5	333	662	325	1 044	1 259	759
343	302	202	205	227	183	88	41	16	304	628	302	988	1 256	962
683	607	431	385	382	291	153	58	21	637	1 290	627	2 032	2 515	1 721
1 191	896	662	438	365	248	111	26	6	1 514	2 853	1 127	4 321	4 221	1 856
1 114	850	589	522	398	311	178	86	25	1 454	2 731	1 014	4 439	4 037	2 109
2 305	1 746	1 251	960	763	559	289	112	31	2 968	5 584	2 141	8 760	8 258	3 965
291	241	196	162	154	113	72	18	3	210	484	244	773	1 011	718
286	268	184	171	165	176	113	44	12	211	489	188	729	983	865
577	509	380	333	319	289	185	62	15	421	973	432	1 502	1 994	1 583
1 371	1 171	879	745	594	431	165	55	6	1 540	3 199	1 455	4 993	4 997	2 875
1 399	1 223	937	795	655	557	293	120	31	1 468	2 983	1 304	4 976	5 079	3 388
2 770	2 394	1 816	1 540	1 249	988	458	175	37	3 008	6 182	2 759	9 969	10 076	6 263
1 277	1 166	827	569	438	273	131	37	10	1 665	3 366	1 344	4 494	4 855	2 285
1 294	1 195	793	608	488	378	258	114	28	1 570	3 234	1 107	4 779	4 858	2 667
2 571	2 361	1 620	1 177	926	651	389	151	38	3 235	6 600	2 451	9 273	9 713	4 952
1 302	1 138	827	756	583	490	236	61	8	1 357	2 848	1 497	4 843	4 937	2 961
1 315	1 126	924	836	764	729	456	199	42	1 306	2 743	1 340	4 631	4 828	3 950
2 617	2 264	1 751	1 592	1 347	1 219	692	260	50	2 663	5 591	2 837	9 474	9 765	6 911
526	456	300	258	164	136	63	28	3	447	1 111	501	1 635	1 948	952
492	371	276	243	211	184	94	39	13	444	1 043	463	1 553	1 745	1 060
1 018	827	576	501	375	320	157	67	16	891	2 154	964	3 188	3 693	2 012
589	555	410	333	302	234	103	45	3	437	1 088	566	1 619	2 221	1 430
570	509	419	373	388	307	169	100	28	451	1 007	432	1 563	2 169	1 784
1 159	1 064	829	706	690	541	272	145	31	888	2 095	998	3 182	4 390	3 214

1.4.1 (forts.)

Län Kommun	Kön	Samtliga	därav efter ålder										
			0–4	5–9	10–14	15–19	20–24	25–29	30–34	35–39	40–44	45–49	50–54
93 Mariestad	Män	11 944	578	620	907	818	629	588	655	847	868	764	757
	Kv	11 953	556	609	820	750	508	563	616	819	771	733	754
	Sa	23 897	1 134	1 229	1 727	1 568	1 137	1 151	1 271	1 666	1 639	1 497	1 511
63 Mark	Män	16 632	901	960	1 298	1 205	897	770	951	1 140	1 130	1 127	1 150
	Kv	16 724	855	942	1 297	1 159	751	705	929	1 147	1 100	1 091	1 147
	Sa	33 356	1 756	1 902	2 595	2 364	1 648	1 475	1 880	2 287	2 230	2 218	2 297
61 Mellerud	Män	4 962	243	252	382	337	214	197	242	314	328	316	360
	Kv	4 766	200	225	343	320	175	188	226	302	302	315	344
	Sa	9 728	443	477	725	657	389	385	468	616	630	631	704
30 Munkedal	Män	5 258	231	279	397	381	247	238	280	340	338	351	359
	Kv	5 060	231	284	353	352	226	211	265	294	330	318	330
	Sa	10 318	462	563	750	733	473	449	545	634	668	669	689
81 Mölndal	Män	28 547	1 873	1 759	2 166	1 887	1 551	1 770	2 235	2 318	2 209	2 011	1 779
	Kv	29 205	1 726	1 720	2 087	1 816	1 530	1 756	2 110	2 381	2 193	1 915	1 755
	Sa	57 752	3 599	3 479	4 253	3 703	3 081	3 526	4 345	4 699	4 402	3 926	3 534
21 Orust	Män	7 747	336	425	558	588	338	270	398	485	533	534	551
	Kv	7 413	308	404	530	546	251	272	395	443	534	517	564
	Sa	15 160	644	829	1 088	1 134	589	542	793	928	1 067	1 051	1 115
02 Partille	Män	16 519	1 080	1 161	1 443	1 246	890	752	939	1 263	1 308	1 270	1 047
	Kv	16 762	964	1 019	1 392	1 150	812	681	1 010	1 401	1 340	1 225	1 094
	Sa	33 281	2 044	2 180	2 835	2 396	1 702	1 433	1 949	2 664	2 648	2 495	2 141
95 Skara	Män	9 116	456	494	736	664	587	469	550	664	595	590	610
	Kv	9 391	461	482	661	663	538	463	530	682	584	612	582
	Sa	18 507	917	976	1 397	1 327	1 125	932	1 080	1 346	1 179	1 202	1 192
96 Skövde	Män	24 754	1 329	1 277	1 720	1 675	2 071	1 637	1 628	1 892	1 701	1 560	1 596
	Kv	25 102	1 194	1 300	1 700	1 637	1 771	1 424	1 555	1 789	1 629	1 592	1 603
	Sa	49 856	2 523	2 577	3 420	3 312	3 842	3 061	3 183	3 681	3 330	3 152	3 199
27 Sotenäs	Män	4 631	180	250	304	305	223	205	242	296	265	302	367
	Kv	4 705	198	220	279	261	161	176	235	277	282	290	321
	Sa	9 336	378	470	583	566	384	381	477	573	547	592	688
15 Stenungsund	Män	11 400	775	730	962	795	564	533	804	904	860	796	691
	Kv	11 342	711	697	814	778	543	559	841	926	827	770	707
	Sa	22 742	1 486	1 427	1 776	1 573	1 107	1 092	1 645	1 830	1 687	1 566	1 398
86 Strömstad	Män	5 638	309	238	392	349	257	334	375	373	362	390	412
	Kv	5 735	253	286	415	350	283	284	328	366	356	380	382
	Sa	11 373	562	524	807	699	540	618	703	739	718	770	794
65 Svenljunga	Män	5 286	281	285	408	359	237	192	296	345	346	381	381
	Kv	5 182	240	281	406	381	195	188	261	351	334	344	364
	Sa	10 468	521	566	814	740	432	380	557	696	680	725	745
35 Tanum	Män	6 165	263	292	448	412	307	270	315	366	437	405	462
	Kv	6 152	270	289	447	451	271	214	333	347	391	411	445
	Sa	12 317	533	581	895	863	578	484	648	713	828	816	907
72 Tibro	Män	5 320	247	290	406	409	279	236	310	372	322	374	352
	Kv	5 252	241	289	398	342	230	198	293	361	324	327	346
	Sa	10 572	488	579	804	751	509	434	603	733	646	701	698
98 Tidaholm	Män	6 271	314	334	517	444	279	292	374	443	440	418	403
	Kv	6 272	299	333	473	444	272	239	365	439	403	414	404
	Sa	12 543	613	667	990	888	551	531	739	882	843	832	807
19 Tjörn	Män	7 701	371	392	629	586	348	333	378	519	525	512	581
	Kv	7 318	318	376	541	546	316	297	377	461	540	474	546
	Sa	15 019	689	768	1 170	1 132	664	630	755	980	1 065	986	1 127
52 Tranemo	Män	6 065	300	361	503	398	312	275	346	406	410	407	428
	Kv	5 829	265	315	431	433	249	232	314	388	397	363	381
	Sa	11 894	565	676	934	831	561	507	660	794	807	770	809
88 Trollhättan	Män	26 736	1 405	1 550	2 031	1 738	1 605	1 799	1 828	2 112	1 978	1 716	1 682
	Kv	26 418	1 387	1 463	1 859	1 665	1 441	1 583	1 747	1 922	1 792	1 645	1 673
	Sa	53 154	2 792	3 013	3 890	3 403	3 046	3 382	3 575	4 034	3 770	3 361	3 355
73 Töreboda	Män	4 778	224	276	351	376	217	210	250	291	319	330	368
	Kv	4 667	195	227	357	339	206	182	231	303	325	313	298
	Sa	9 445	419	503	708	715	423	392	481	594	644	643	666
85 Uddevalla	Män	24 720	1 292	1 360	1 824	1 785	1 410	1 391	1 495	1 800	1 711	1 659	1 645
	Kv	25 348	1 224	1 373	1 759	1 617	1 362	1 220	1 555	1 713	1 611	1 634	1 611
	Sa	50 068	2 516	2 733	3 583	3 402	2 772	2 611	3 050	3 513	3 322	3 293	3 256

1.4.1 (forts.)

55–59	60–64	65–69	70–74	75–79	80–84	85–89	90–94	95–	0–6	7–17	18–24	25–44	45–64	65–
900	861	634	533	428	345	151	54	7	817	1 799	936	2 958	3 282	2 152
927	831	691	563	568	457	270	118	29	767	1 719	757	2 769	3 245	2 696
1 827	1 692	1 325	1 096	996	802	421	172	36	1 584	3 518	1 693	5 727	6 527	4 848
1 213	996	806	665	620	458	225	98	22	1 276	2 638	1 347	3 991	4 486	2 894
1 176	937	780	756	647	655	379	210	61	1 220	2 628	1 156	3 881	4 351	3 488
2 389	1 933	1 586	1 421	1 267	1 113	604	308	83	2 496	5 266	2 503	7 872	8 837	6 382
395	353	280	257	234	159	76	17	6	347	738	343	1 081	1 424	1 029
327	297	288	268	255	200	134	48	9	278	687	298	1 018	1 283	1 202
722	650	568	525	489	359	210	65	15	625	1 425	641	2 099	2 707	2 231
430	377	274	258	213	162	70	30	3	342	789	404	1 196	1 517	1 010
390	329	260	279	223	189	129	55	12	331	751	364	1 100	1 367	1 147
820	706	534	537	436	351	199	85	15	673	1 540	768	2 296	2 884	2 157
1 867	1 490	1 084	886	760	560	242	88	12	2 580	4 382	2 274	8 532	7 147	3 632
1 871	1 488	1 247	1 055	963	855	466	233	38	2 419	4 255	2 205	8 440	7 029	4 857
3 738	2 978	2 331	1 941	1 723	1 415	708	321	50	4 999	8 637	4 479	16 972	14 176	8 489
680	594	455	365	281	204	107	37	8	511	1 191	543	1 686	2 359	1 457
652	474	406	333	289	244	160	73	18	449	1 134	456	1 644	2 207	1 523
1 332	1 068	861	698	570	448	267	110	26	960	2 325	999	3 330	4 566	2 980
1 112	888	671	526	416	354	103	45	5	1 510	2 960	1 350	4 262	4 317	2 120
1 098	864	688	620	607	431	243	94	29	1 360	2 723	1 254	4 432	4 281	2 712
2 210	1 752	1 359	1 146	1 023	785	346	139	34	2 870	5 683	2 604	8 694	8 598	4 832
668	553	435	343	291	235	128	41	7	628	1 468	841	2 278	2 421	1 480
668	576	417	400	378	347	223	99	25	631	1 377	797	2 259	2 438	1 889
1 336	1 129	852	743	669	582	351	140	32	1 259	2 845	1 638	4 537	4 859	3 369
1 734	1 339	1 074	858	729	538	276	100	20	1 830	3 514	2 728	6 858	6 229	3 595
1 632	1 491	1 144	1 020	972	869	509	210	61	1 732	3 463	2 407	6 397	6 318	4 785
3 366	2 830	2 218	1 878	1 701	1 407	785	310	81	3 562	6 977	5 135	13 255	12 547	8 380
382	337	257	249	239	129	70	28	1	284	634	344	1 008	1 388	973
390	320	265	305	242	257	134	82	10	294	562	263	970	1 321	1 295
772	657	522	554	481	386	204	110	11	578	1 196	607	1 978	2 709	2 268
792	659	522	382	304	212	81	28	6	1 056	1 912	858	3 101	2 938	1 535
800	660	507	414	335	263	129	47	14	976	1 725	842	3 153	2 937	1 709
1 592	1 319	1 029	796	639	475	210	75	20	2 032	3 637	1 700	6 254	5 875	3 244
428	397	291	237	218	174	74	22	6	399	774	372	1 444	1 627	1 022
426	362	275	277	264	247	123	66	12	359	830	398	1 334	1 550	1 264
854	759	566	514	482	421	197	88	18	758	1 604	770	2 778	3 177	2 286
432	374	274	199	217	165	83	28	3	396	799	375	1 179	1 568	969
411	323	247	231	217	212	122	58	16	339	833	331	1 134	1 442	1 103
843	697	521	430	434	377	205	86	19	735	1 632	706	2 313	3 010	2 072
494	431	343	308	293	177	100	33	9	366	908	448	1 388	1 792	1 263
473	389	340	282	317	253	159	56	14	375	926	427	1 285	1 718	1 421
967	820	683	590	610	430	259	89	23	741	1 834	875	2 673	3 510	2 684
439	350	294	205	195	140	62	31	7	362	827	442	1 240	1 515	934
397	354	297	255	207	201	126	50	16	355	773	372	1 176	1 424	1 152
836	704	591	460	402	341	188	81	23	717	1 600	814	2 416	2 939	2 086
448	404	344	284	230	169	99	29	6	451	992	445	1 549	1 673	1 161
399	380	320	337	287	238	135	68	23	420	958	443	1 446	1 597	1 408
847	784	664	621	517	407	234	97	29	871	1 950	888	2 995	3 270	2 569
640	548	449	336	265	178	90	18	3	518	1 251	557	1 755	2 281	1 339
621	536	376	314	250	229	148	39	13	457	1 124	516	1 675	2 177	1 369
1 261	1 084	825	650	515	407	238	57	16	975	2 375	1 073	3 430	4 458	2 708
466	367	337	236	213	170	88	35	7	457	957	460	1 437	1 668	1 086
423	359	292	276	231	247	141	70	22	386	907	400	1 331	1 526	1 279
889	726	629	512	444	417	229	105	29	843	1 864	860	2 768	3 194	2 365
1 825	1 476	1 062	932	870	680	333	102	12	1 998	4 092	2 239	7 717	6 699	3 991
1 687	1 479	1 161	1 105	994	997	532	239	47	1 920	3 847	2 048	7 044	6 484	5 075
3 512	2 955	2 223	2 037	1 864	1 677	865	341	59	3 918	7 939	4 287	14 761	13 183	9 066
391	313	235	191	195	145	68	26	2	325	756	363	1 070	1 402	862
342	298	234	217	219	198	115	58	10	274	724	326	1 041	1 251	1 051
733	611	469	408	414	343	183	84	12	599	1 480	689	2 111	2 653	1 913
1 697	1 407	1 187	1 024	898	702	303	114	16	1 796	3 834	2 041	6 397	6 408	4 244
1 668	1 493	1 290	1 195	1 171	1 000	567	231	54	1 743	3 569	2 023	6 099	6 406	5 508
3 365	2 900	2 477	2 219	2 069	1 702	870	345	70	3 539	7 403	4 064	12 496	12 814	9 752

1.4.1 (forts.)

Län Kommun	Kön	Samtliga	därav efter ålder										
			0–4	5–9	10–14	15–19	20–24	25–29	30–34	35–39	40–44	45–49	50–54
91 Ulricehamn	Män	11 229	611	615	821	790	564	574	617	804	758	759	787
	Kv	11 113	567	605	809	706	502	502	597	744	676	756	697
	Sa	22 342	1 178	1 220	1 630	1 496	1 066	1 076	1 214	1 548	1 434	1 515	1 484
70 Vara	Män	8 150	394	429	619	571	423	420	458	548	510	578	572
	Kv	7 876	356	395	554	574	335	341	423	515	485	549	523
	Sa	16 026	750	824	1 173	1 145	758	761	881	1 063	995	1 127	1 095
42 Vårgårda	Män	5 414	273	325	453	429	290	286	350	408	336	357	374
	Kv	5 266	278	313	429	386	244	284	332	381	346	344	337
	Sa	10 680	551	638	882	815	534	570	682	789	682	701	711
87 Vänersborg	Män	18 470	1 014	1 027	1 361	1 392	1 000	957	1 107	1 363	1 248	1 239	1 193
	Kv	18 635	915	1 009	1 314	1 240	989	858	1 080	1 296	1 250	1 133	1 216
	Sa	37 105	1 929	2 036	2 675	2 632	1 989	1 815	2 187	2 659	2 498	2 372	2 409
92 Ämål	Män	6 306	321	329	469	417	295	292	359	436	420	437	419
	Kv	6 517	301	325	433	429	249	273	332	415	400	416	394
	Sa	12 823	622	654	902	846	544	565	691	851	820	853	813
07 Öckerö	Män	6 144	369	419	522	448	294	273	348	455	428	380	397
	Kv	6 003	341	337	451	401	241	250	374	443	414	384	394
	Sa	12 147	710	756	973	849	535	523	722	898	842	764	791
17 Värmlands län	Män	135 964	6 611	6 974	9 632	9 146	7 814	7 230	8 367	9 503	9 157	9 189	9 455
	Kv	137 583	6 133	6 988	9 077	8 449	7 368	6 445	7 777	8 897	8 683	8 913	9 183
	Sa	273 547	12 744	13 962	18 709	17 595	15 182	13 675	16 144	18 400	17 840	18 102	18 638
84 Arvika	Män	13 004	608	672	953	861	715	675	788	861	828	828	960
	Kv	13 271	561	657	814	866	611	597	707	856	813	838	914
	Sa	26 275	1 169	1 329	1 767	1 727	1 326	1 272	1 495	1 717	1 641	1 666	1 874
30 Eda	Män	4 369	203	217	311	289	198	202	237	329	314	327	318
	Kv	4 277	200	211	285	242	189	160	213	275	279	290	294
	Sa	8 646	403	428	596	531	387	362	450	604	593	617	612
82 Filipstad	Män	5 524	251	243	396	317	261	227	299	348	336	372	430
	Kv	5 557	248	261	348	322	227	198	257	304	322	353	388
	Sa	11 081	499	504	744	639	488	425	556	652	658	725	818
63 Forshaga	Män	5 725	322	346	475	425	267	206	348	447	401	375	357
	Kv	5 735	289	349	479	382	212	215	344	429	412	330	381
	Sa	11 460	611	695	954	807	479	421	692	876	813	705	738
64 Grums	Män	4 737	233	231	349	361	224	202	274	313	333	292	338
	Kv	4 686	188	243	368	272	205	171	257	337	287	302	337
	Sa	9 423	421	474	717	633	429	373	531	650	620	594	675
83 Hagfors	Män	6 794	272	326	441	456	305	225	356	396	502	509	495
	Kv	6 702	232	287	401	412	220	253	299	370	434	436	466
	Sa	13 496	504	613	842	868	525	478	655	766	936	945	961
61 Hammarö	Män	7 239	411	467	623	542	318	259	418	597	578	537	541
	Kv	7 151	437	478	605	462	216	237	463	565	553	555	507
	Sa	14 390	848	945	1 228	1 004	534	496	881	1 162	1 131	1 092	1 048
80 Karlstad	Män	39 899	2 079	1 950	2 534	2 598	3 217	3 076	2 899	2 838	2 621	2 605	2 600
	Kv	41 869	1 926	1 987	2 438	2 395	3 399	2 755	2 695	2 677	2 592	2 659	2 616
	Sa	81 768	4 005	3 937	4 972	4 993	6 616	5 831	5 594	5 515	5 213	5 264	5 216
15 Kil	Män	5 940	320	348	493	448	267	256	322	428	408	431	427
	Kv	5 904	264	362	468	451	255	237	347	404	399	404	414
	Sa	11 844	584	710	961	899	522	493	669	832	807	835	841
81 Kristinehamn	Män	11 943	535	609	831	766	608	546	706	877	815	797	841
	Kv	12 047	494	602	784	734	552	478	650	760	738	768	866
	Sa	23 990	1 029	1 211	1 615	1 500	1 160	1 024	1 356	1 637	1 553	1 565	1 707
62 Munkfors	Män	2 021	89	88	136	158	101	69	99	145	143	131	130
	Kv	2 018	73	94	125	109	93	74	98	122	136	117	112
	Sa	4 039	162	182	261	267	194	143	197	267	279	248	242
60 Storfors	Män	2 315	108	105	162	188	80	81	127	147	153	169	185
	Kv	2 254	91	110	151	169	77	69	98	147	135	152	155
	Sa	4 569	199	215	313	357	157	150	225	294	288	321	340
66 Sunne	Män	6 818	313	371	571	437	320	334	362	493	462	467	469
	Kv	6 786	310	377	497	449	288	251	357	454	466	464	442
	Sa	13 604	623	748	1 068	886	608	585	719	947	928	931	911
85 Säffle	Män	8 060	352	415	600	555	365	310	450	541	541	547	520
	Kv	8 017	326	388	559	524	310	309	416	508	485	509	551
	Sa	16 077	678	803	1 159	1 079	675	619	866	1 049	1 026	1 056	1 071

1.4.1 (forts.)

55-59	60-64	65-69	70-74	75-79	80-84	85-89	90-94	95-	0-6	7-17	18-24	25-44	45-64	65-
850	719	511	459	431	325	169	56	9	853	1 665	883	2 753	3 115	1 960
806	652	550	536	510	459	272	128	39	793	1 625	771	2 519	2 911	2 494
1 656	1 371	1 061	995	941	784	441	184	48	1 646	3 290	1 654	5 272	6 026	4 454
646	483	406	339	339	264	108	36	7	547	1 253	636	1 936	2 279	1 499
535	464	407	400	369	330	205	93	23	510	1 144	560	1 764	2 071	1 827
1 181	947	813	739	708	594	313	129	30	1 057	2 397	1 196	3 700	4 350	3 326
401	341	263	164	152	120	63	25	4	384	937	449	1 380	1 473	791
384	300	235	193	164	170	98	38	10	395	859	396	1 343	1 365	908
785	641	498	357	316	290	161	63	14	779	1 796	845	2 723	2 838	1 699
1 332	1 141	958	732	675	435	231	55	10	1 420	2 875	1 499	4 675	4 905	3 096
1 330	1 192	992	839	747	669	366	154	46	1 287	2 737	1 443	4 484	4 871	3 813
2 662	2 333	1 950	1 571	1 422	1 104	597	209	56	2 707	5 612	2 942	9 159	9 776	6 909
474	393	348	292	288	195	83	31	8	449	941	441	1 507	1 723	1 245
477	439	369	331	318	333	179	82	22	413	921	403	1 420	1 726	1 634
951	832	717	623	606	528	262	113	30	862	1 862	844	2 927	3 449	2 879
500	407	270	215	175	156	56	25	7	523	1 089	440	1 504	1 684	904
461	384	281	249	226	206	107	49	10	485	903	383	1 481	1 623	1 128
961	791	551	464	401	362	163	74	17	1 008	1 992	823	2 985	3 307	2 032
10 464	8 569	6 775	5 938	5 020	3 816	1 648	581	75	9 282	19 541	11 354	34 257	37 677	23 853
9 897	8 603	7 366	6 851	6 426	5 613	3 157	1 395	362	8 765	18 705	10 545	31 802	36 596	31 170
20 361	17 172	14 141	12 789	11 446	9 429	4 805	1 976	437	18 047	38 246	21 899	66 059	74 273	55 023
1 070	771	643	631	512	401	160	61	6	881	1 890	1 038	3 152	3 629	2 414
918	820	698	737	694	618	366	150	36	816	1 750	943	2 973	3 490	3 299
1 988	1 591	1 341	1 368	1 206	1 019	526	211	42	1 697	3 640	1 981	6 125	7 119	5 713
318	278	231	222	180	128	51	12	4	275	629	314	1 082	1 241	828
330	246	231	238	235	222	92	35	10	269	577	281	927	1 160	1 063
648	524	462	460	415	350	143	47	14	544	1 206	595	2 009	2 401	1 891
482	406	311	280	242	187	99	35	2	338	752	378	1 210	1 690	1 156
431	387	316	332	294	315	170	72	12	353	713	340	1 081	1 559	1 511
913	793	627	612	536	502	269	107	14	691	1 465	718	2 291	3 249	2 667
444	394	304	230	180	142	47	13	2	455	958	422	1 402	1 570	918
472	380	287	218	233	178	91	41	13	421	944	346	1 400	1 563	1 061
916	774	591	448	413	320	138	54	15	876	1 902	768	2 802	3 133	1 979
414	351	259	225	164	106	50	14	4	309	708	381	1 122	1 395	822
373	305	269	230	196	181	89	62	14	277	692	307	1 052	1 317	1 041
787	656	528	455	360	287	139	76	18	586	1 400	688	2 174	2 712	1 863
518	488	400	384	331	271	83	31	5	391	927	482	1 479	2 010	1 505
495	501	482	428	371	326	192	76	21	345	837	370	1 356	1 898	1 896
1 013	989	882	812	702	597	275	107	26	736	1 764	852	2 835	3 908	3 401
540	447	294	250	190	122	82	21	2	588	1 252	521	1 852	2 065	961
503	384	317	286	254	183	97	40	9	621	1 186	391	1 818	1 949	1 186
1 043	831	611	536	444	305	179	61	11	1 209	2 438	912	3 670	4 014	2 147
2 802	2 254	1 753	1 386	1 240	906	402	126	13	2 879	5 243	4 256	11 434	10 261	5 826
2 872	2 441	2 039	1 838	1 737	1 517	850	343	93	2 650	5 139	4 356	10 719	10 588	8 417
5 674	4 695	3 792	3 224	2 977	2 423	1 252	469	106	5 529	10 382	8 612	22 153	20 849	14 243
474	409	285	205	179	144	63	27	6	456	981	439	1 414	1 741	909
480	343	281	226	242	177	92	46	12	393	1 006	401	1 387	1 641	1 076
954	752	566	431	421	321	155	73	18	849	1 987	840	2 801	3 382	1 985
1 008	782	606	551	456	392	155	48	14	749	1 680	920	2 944	3 428	2 222
885	816	684	645	573	518	321	132	47	735	1 613	818	2 626	3 335	2 920
1 893	1 598	1 290	1 196	1 029	910	476	180	61	1 484	3 293	1 738	5 570	6 763	5 142
133	132	140	98	112	72	31	13	1	119	286	167	456	526	467
132	152	135	137	116	107	59	25	2	102	260	132	430	513	581
265	284	275	235	228	179	90	38	3	221	546	299	886	1 039	1 048
209	160	108	131	96	65	26	14	1	142	349	152	508	723	441
184	178	119	105	111	104	69	25	5	128	335	135	449	669	538
393	338	227	236	207	169	95	39	6	270	684	287	957	1 392	979
516	399	331	321	294	221	90	44	3	447	1 094	471	1 651	1 851	1 304
448	357	353	358	337	298	169	90	21	448	1 016	457	1 528	1 711	1 626
964	756	684	679	631	519	259	134	24	895	2 110	928	3 179	3 562	2 930
641	558	472	403	357	257	121	50	5	512	1 206	569	1 842	2 266	1 665
584	539	478	446	399	340	193	122	31	487	1 117	503	1 718	2 183	2 009
1 225	1 097	950	849	756	597	314	172	36	999	2 323	1 072	3 560	4 449	3 674

1.4.1 (forts.)

Län Kommun	Kön	Samtliga	därav efter ålder										
			0-4	5-9	10-14	15-19	20-24	25-29	30-34	35-39	40-44	45-49	50-54
37 Torsby	Män	6 611	235	313	423	448	351	315	348	391	415	456	500
	Kv	6 475	267	296	417	399	284	243	305	357	371	439	412
	Sa	13 086	502	609	840	847	635	558	653	748	786	895	912
65 Ärjäng	Män	4 965	280	273	334	297	217	247	334	352	307	346	344
	Kv	4 834	227	286	338	261	230	198	271	332	261	297	328
	Sa	9 799	507	559	672	558	447	445	605	684	568	643	672
18 Örebro län	Män	135 309	7 197	7 579	9 571	9 089	8 132	7 942	8 849	9 576	9 132	8 637	9 061
	Kv	138 611	6 779	7 197	9 129	8 805	8 030	7 535	8 744	9 049	8 666	8 593	8 921
	Sa	273 920	13 976	14 776	18 700	17 894	16 162	15 477	17 593	18 625	17 798	17 230	17 982
82 Askersund	Män	5 735	271	299	385	358	274	230	305	370	414	357	449
	Kv	5 742	272	270	392	373	219	211	300	349	384	362	386
	Sa	11 477	543	569	777	731	493	441	605	719	798	719	835
62 Degerfors	Män	5 176	214	294	393	373	201	209	304	351	380	316	368
	Kv	4 930	217	238	343	304	166	179	268	316	314	314	341
	Sa	10 106	431	532	736	677	367	388	572	667	694	630	709
61 Hallsberg	Män	7 846	382	469	596	578	397	356	437	533	548	528	576
	Kv	7 555	350	419	535	501	325	314	448	478	485	495	529
	Sa	15 401	732	888	1 131	1 079	722	670	885	1 011	1 033	1 023	1 105
63 Hällefors	Män	3 850	157	178	256	232	198	159	180	251	260	246	262
	Kv	3 838	126	181	276	241	150	140	194	202	239	210	235
	Sa	7 688	283	359	532	473	348	299	374	453	499	456	497
83 Karlskoga	Män	15 018	759	764	998	994	775	738	916	1 142	1 039	946	976
	Kv	15 325	713	770	924	917	658	660	936	984	904	929	986
	Sa	30 343	1 472	1 534	1 922	1 911	1 433	1 398	1 852	2 126	1 943	1 875	1 962
81 Kumla	Män	9 611	625	624	730	651	447	495	702	751	687	597	637
	Kv	9 772	556	606	703	622	408	485	700	722	654	591	629
	Sa	19 383	1 181	1 230	1 433	1 273	855	980	1 402	1 473	1 341	1 188	1 266
60 Laxå	Män	3 200	130	153	224	231	177	123	156	223	218	231	215
	Kv	3 067	128	145	211	183	98	98	153	204	204	186	206
	Sa	6 267	258	298	435	414	275	221	309	427	422	417	421
14 Lekeberg	Män	3 621	206	213	256	246	174	161	223	249	225	251	265
	Kv	3 440	210	165	253	242	134	174	215	220	230	243	249
	Sa	7 061	416	378	509	488	308	335	438	469	455	494	514
85 Lindesberg	Män	11 735	540	648	892	852	637	523	615	760	793	782	862
	Kv	11 565	510	561	843	768	466	481	639	739	740	780	795
	Sa	23 300	1 050	1 209	1 735	1 620	1 103	1 004	1 254	1 499	1 533	1 562	1 657
64 Ljusnarsberg	Män	2 707	119	137	188	165	99	114	137	163	170	184	192
	Kv	2 682	105	111	185	159	92	100	132	145	153	174	206
	Sa	5 389	224	248	373	324	191	214	269	308	323	358	398
84 Nora	Män	5 199	255	313	404	348	240	193	304	365	319	353	353
	Kv	5 324	258	292	381	338	199	225	317	363	297	363	355
	Sa	10 523	513	605	785	686	439	418	621	728	616	716	708
80 Örebro	Män	61 611	3 539	3 487	4 249	4 061	4 513	4 641	4 570	4 418	4 079	3 846	3 906
	Kv	65 371	3 334	3 439	4 083	4 157	5 115	4 468	4 442	4 327	4 062	3 946	4 004
	Sa	126 982	6 873	6 926	8 332	8 218	9 628	9 109	9 012	8 745	8 141	7 792	7 910
19 Västmanlands län	Män	129 932	6 729	6 978	9 443	8 848	7 236	7 194	8 249	9 651	9 237	8 715	8 523
	Kv	131 073	6 486	6 758	9 128	8 405	6 635	6 775	7 747	9 080	8 659	8 060	8 376
	Sa	261 005	13 215	13 736	18 571	17 253	13 871	13 969	15 996	18 731	17 896	16 775	16 899
84 Arboga	Män	6 691	338	369	471	454	320	307	375	475	481	417	410
	Kv	6 715	343	351	448	420	262	297	353	449	445	381	399
	Sa	13 406	681	720	919	874	582	604	728	924	926	798	809
82 Fagersta	Män	6 105	291	303	397	383	309	297	371	451	421	405	390
	Kv	6 126	245	264	386	376	303	250	292	405	359	368	412
	Sa	12 231	536	567	783	759	612	547	663	856	780	773	802
61 Hallstahammar	Män	7 470	325	392	574	561	357	278	386	543	561	520	491
	Kv	7 568	354	410	572	491	302	282	412	498	519	465	472
	Sa	15 038	679	802	1 146	1 052	659	560	798	1 041	1 080	985	963
17 Heby	Män	7 030	358	364	579	577	380	262	347	421	508	527	470
	Kv	6 741	340	385	503	533	286	261	319	439	450	489	443
	Sa	13 771	698	749	1 082	1 110	666	523	666	860	958	1 016	913
60 Kungsör	Män	4 169	230	247	307	309	167	162	248	307	285	291	281
	Kv	4 118	220	222	300	261	132	197	237	288	283	255	292
	Sa	8 287	450	469	607	570	299	359	485	595	568	546	573

1.4.1 (forts.)

55–59	60–64	65–69	70–74	75–79	80–84	85–89	90–94	95–	0–6	7–17	18–24	25–44	45–64	65–
511	407	398	379	292	271	114	42	2	357	892	521	1 469	1 874	1 498
443	457	396	393	390	330	182	73	21	383	831	449	1 276	1 751	1 785
954	864	794	772	682	601	296	115	23	740	1 723	970	2 745	3 625	3 283
384	333	240	242	195	131	74	30	5	384	694	323	1 240	1 407	917
347	297	281	234	244	199	125	63	15	337	689	316	1 062	1 269	1 161
731	630	521	476	439	330	199	93	20	721	1 383	639	2 302	2 676	2 078
10 165	8 899	6 235	4 966	4 301	3 586	1 742	541	109	10 052	19 853	11 663	35 499	36 762	21 480
10 190	8 755	6 303	5 746	5 798	5 399	3 253	1 386	333	9 549	19 011	11 380	33 994	36 459	28 218
20 355	17 654	12 538	10 712	10 099	8 985	4 995	1 927	442	19 601	38 864	23 043	69 493	73 221	49 698
496	453	331	245	220	158	86	24	10	380	810	397	1 319	1 755	1 074
495	417	325	263	242	257	143	61	21	381	783	362	1 244	1 660	1 312
991	870	656	508	462	415	229	85	31	761	1 593	759	2 563	3 415	2 386
430	386	282	244	184	154	59	30	4	323	801	351	1 244	1 500	957
396	370	267	243	224	240	128	52	10	311	681	276	1 077	1 421	1 164
826	756	549	487	408	394	187	82	14	634	1 482	627	2 321	2 921	2 121
606	516	397	314	253	241	91	24	4	555	1 240	627	1 874	2 226	1 324
604	518	335	325	345	311	158	66	14	498	1 119	513	1 725	2 146	1 554
1 210	1 034	732	639	598	552	249	90	18	1 053	2 359	1 140	3 599	4 372	2 878
294	297	272	225	175	119	65	18	6	223	511	287	850	1 099	880
300	306	263	210	202	203	101	45	14	195	537	242	775	1 051	1 038
594	603	535	435	377	322	166	63	20	418	1 048	529	1 625	2 150	1 918
1 111	1 105	805	661	543	415	241	76	14	1 034	2 079	1 177	3 835	4 138	2 755
1 153	1 117	798	711	699	717	501	204	44	1 044	1 956	982	3 484	4 185	3 674
2 264	2 222	1 603	1 372	1 242	1 132	742	280	58	2 078	4 035	2 159	7 319	8 323	6 429
721	624	375	308	251	239	108	31	8	878	1 491	708	2 635	2 579	1 320
706	580	391	365	400	338	220	77	19	792	1 457	646	2 561	2 506	1 810
1 427	1 204	766	673	651	577	328	108	27	1 670	2 948	1 354	5 196	5 085	3 130
262	213	191	133	147	114	44	12	3	187	461	267	720	921	644
258	213	187	171	188	111	81	34	8	176	422	167	659	863	780
520	426	378	304	335	225	125	46	11	363	883	434	1 379	1 784	1 424
294	262	192	136	113	88	41	21	5	282	556	257	858	1 072	596
284	224	144	133	106	117	64	28	5	278	509	217	839	1 000	597
578	486	336	269	219	205	105	49	10	560	1 065	474	1 697	2 072	1 193
967	841	590	451	393	352	177	49	11	794	1 805	970	2 691	3 452	2 023
892	772	579	536	520	499	285	130	30	722	1 687	739	2 599	3 239	2 579
1 859	1 613	1 169	987	913	851	462	179	41	1 516	3 492	1 709	5 290	6 691	4 602
214	246	158	145	119	88	48	20	1	167	389	152	584	836	579
208	200	163	141	143	127	69	50	19	149	359	144	530	788	712
422	446	321	286	262	215	117	70	20	316	748	296	1 114	1 624	1 291
451	393	294	213	171	128	73	24	5	363	841	356	1 181	1 550	908
433	373	280	227	232	196	131	53	11	365	772	331	1 202	1 524	1 130
884	766	574	440	403	324	204	77	16	728	1 613	687	2 383	3 074	2 038
4 319	3 563	2 348	1 891	1 732	1 490	709	212	38	4 866	8 869	6 114	17 708	15 634	8 420
4 461	3 665	2 571	2 421	2 497	2 283	1 372	586	138	4 638	8 729	6 761	17 299	16 076	11 868
8 780	7 228	4 919	4 312	4 229	3 773	2 081	798	176	9 504	17 598	12 875	35 007	31 710	20 288
9 816	8 313	6 475	5 017	4 279	3 187	1 469	492	81	9 405	19 209	10 620	34 331	35 367	21 000
9 712	8 339	6 612	5 712	5 498	4 885	2 757	1 165	284	9 070	18 520	9 822	32 261	34 487	26 913
19 528	16 652	13 087	10 729	9 777	8 072	4 226	1 657	365	18 475	37 729	20 442	66 592	69 854	47 913
517	497	407	276	238	204	100	32	3	479	977	496	1 638	1 841	1 260
559	469	369	300	321	294	166	72	17	488	912	424	1 544	1 808	1 539
1 076	966	776	576	559	498	266	104	20	967	1 889	920	3 182	3 649	2 799
497	379	394	263	245	203	69	36	1	412	812	459	1 540	1 671	1 211
472	424	370	329	329	277	183	70	12	347	772	455	1 306	1 676	1 570
969	803	764	592	574	480	252	106	13	759	1 584	914	2 846	3 347	2 781
606	533	428	326	276	183	94	31	5	484	1 145	580	1 768	2 150	1 343
620	486	440	364	333	300	168	60	20	493	1 160	476	1 711	2 043	1 685
1 226	1 019	868	690	609	483	262	91	25	977	2 305	1 056	3 479	4 193	3 028
531	428	371	317	270	192	91	32	5	481	1 179	598	1 538	1 956	1 278
449	435	356	313	288	244	138	61	9	480	1 070	497	1 469	1 816	1 409
980	863	727	630	558	436	229	93	14	961	2 249	1 095	3 007	3 772	2 687
356	309	240	163	113	89	41	22	2	331	653	276	1 002	1 237	670
331	288	212	165	156	136	102	31	10	316	596	223	1 005	1 166	812
687	597	452	328	269	225	143	53	12	647	1 249	499	2 007	2 403	1 482

1.4.1 (forts.)

Län Kommun	Kön	Samtliga	därav efter ålder										
			0–4	5–9	10–14	15–19	20–24	25–29	30–34	35–39	40–44	45–49	50–54
83 Köping	Män	12 378	596	617	849	893	715	588	712	890	908	832	861
	Kv	12 299	545	582	831	825	599	540	626	845	818	798	819
	Sa	24 677	1 141	1 199	1 680	1 718	1 314	1 128	1 338	1 735	1 726	1 630	1 680
62 Norberg	Män	3 007	127	155	222	211	153	117	144	202	195	230	227
	Kv	2 942	109	142	235	210	121	88	159	169	206	191	225
	Sa	5 949	236	297	457	421	274	205	303	371	401	421	452
81 Sala	Män	10 681	492	573	836	785	585	472	648	705	685	743	804
	Kv	10 873	501	559	773	727	529	435	614	686	743	729	758
	Sa	21 554	993	1 132	1 609	1 512	1 114	907	1 262	1 391	1 428	1 472	1 562
04 Skinnskatteberg	Män	2 462	113	114	181	181	113	101	104	167	156	159	186
	Kv	2 367	105	98	144	180	99	91	117	127	173	153	181
	Sa	4 829	218	212	325	361	212	192	221	294	329	312	367
07 Surahammar	Män	5 214	255	257	440	402	218	210	310	360	358	357	400
	Kv	5 035	270	253	384	356	151	226	259	371	332	310	365
	Sa	10 249	525	510	824	758	369	436	569	731	690	667	765
80 Västerås	Män	64 725	3 604	3 587	4 587	4 092	3 919	4 400	4 604	5 130	4 679	4 234	4 003
	Kv	66 289	3 454	3 492	4 552	4 026	3 851	4 108	4 359	4 803	4 331	3 921	4 010
	Sa	131 014	7 058	7 079	9 139	8 118	7 770	8 508	8 963	9 933	9 010	8 155	8 013
20 Dalarnas län	Män	137 959	6 640	7 202	10 028	9 910	7 665	6 898	7 946	9 030	9 172	9 363	10 005
	Kv	138 083	6 300	6 705	9 542	9 200	6 449	6 314	7 528	8 714	8 831	9 233	9 319
	Sa	276 042	12 940	13 907	19 570	19 110	14 114	13 212	15 474	17 744	18 003	18 596	19 324
84 Avesta	Män	11 125	505	510	747	815	579	574	633	729	738	807	818
	Kv	10 977	417	478	736	704	525	471	626	680	721	739	741
	Sa	22 102	922	988	1 483	1 519	1 104	1 045	1 259	1 409	1 459	1 546	1 559
81 Borlänge	Män	23 616	1 163	1 255	1 682	1 685	1 550	1 494	1 510	1 740	1 624	1 547	1 629
	Kv	23 372	1 195	1 201	1 554	1 580	1 343	1 312	1 390	1 580	1 545	1 509	1 465
	Sa	46 988	2 358	2 456	3 236	3 265	2 893	2 806	2 900	3 320	3 169	3 056	3 094
80 Falun	Män	27 054	1 415	1 515	2 051	2 011	1 783	1 599	1 632	1 730	1 777	1 868	1 946
	Kv	27 940	1 399	1 425	2 012	1 889	1 559	1 540	1 573	1 765	1 763	1 932	1 908
	Sa	54 994	2 814	2 940	4 063	3 900	3 342	3 139	3 205	3 495	3 540	3 800	3 854
26 Gagnef	Män	5 133	301	321	421	405	209	198	271	330	351	329	365
	Kv	4 958	268	279	388	335	190	200	251	347	320	336	335
	Sa	10 091	569	600	809	740	399	398	522	677	671	665	700
83 Hedemora	Män	7 691	349	388	597	579	374	302	435	489	547	558	558
	Kv	7 815	339	372	564	579	288	278	396	436	537	572	501
	Sa	15 506	688	760	1 161	1 158	662	580	831	925	1 084	1 130	1 059
29 Leksand	Män	7 666	349	435	558	565	417	333	373	509	453	492	539
	Kv	7 838	337	418	544	518	334	313	409	488	472	511	540
	Sa	15 504	686	853	1 102	1 083	751	646	782	997	925	1 003	1 079
85 Ludvika	Män	12 832	594	640	871	849	683	569	780	788	887	822	918
	Kv	12 950	543	570	825	802	540	538	660	793	839	833	854
	Sa	25 782	1 137	1 210	1 696	1 651	1 223	1 107	1 440	1 581	1 726	1 655	1 772
23 Malung	Män	5 379	263	284	324	339	256	268	342	385	334	383	381
	Kv	5 178	211	223	348	321	214	243	285	350	324	322	350
	Sa	10 557	474	507	672	660	470	511	627	735	658	705	731
62 Mora	Män	10 048	462	489	791	725	523	463	568	642	603	677	776
	Kv	10 035	430	462	706	657	440	421	553	615	631	691	736
	Sa	20 083	892	951	1 497	1 382	963	884	1 121	1 257	1 234	1 368	1 512
34 Orsa	Män	3 488	160	196	277	263	188	108	150	245	242	268	241
	Kv	3 543	155	170	247	239	151	113	187	220	240	254	240
	Sa	7 031	315	366	524	502	339	221	337	465	482	522	481
31 Rättvik	Män	5 401	238	276	380	329	228	211	259	299	308	332	417
	Kv	5 463	218	238	364	341	197	181	256	310	295	327	392
	Sa	10 864	456	514	744	670	425	392	515	609	603	659	809
61 Smedjebacken	Män	5 525	218	276	370	393	240	206	249	361	415	388	449
	Kv	5 398	205	259	381	359	169	203	243	330	369	385	426
	Sa	10 923	423	535	751	752	409	409	492	691	784	773	875
82 Säter	Män	5 576	271	271	465	448	263	232	329	332	366	389	460
	Kv	5 404	245	293	394	402	187	203	321	349	348	394	402
	Sa	10 980	516	564	859	850	450	435	650	681	714	783	862
21 Vansbro	Män	3 604	166	197	245	257	176	165	210	235	271	230	226
	Kv	3 518	164	165	235	220	142	122	207	236	212	198	217
	Sa	7 122	330	362	480	477	318	287	417	471	483	428	443
39 Älvdalen	Män	3 821	186	149	249	247	196	176	205	216	256	273	282
	Kv	3 694	174	152	244	254	170	176	171	215	215	230	212
	Sa	7 515	360	301	493	501	366	352	376	431	471	503	494

1.4.1 (forts.)

55-59	60-64	65-69	70-74	75-79	80-84	85-89	90-94	95-	0-6	7-17	18-24	25-44	45-64	65-
987	817	598	516	434	356	152	43	14	829	1 776	1 065	3 098	3 497	2 113
897	771	640	626	599	489	286	122	41	759	1 690	933	2 829	3 285	2 803
1 884	1 588	1 238	1 142	1 033	845	438	165	55	1 588	3 466	1 998	5 927	6 782	4 916
279	219	155	119	103	84	51	13	1	195	432	241	658	955	526
237	191	138	137	138	136	71	34	5	165	443	209	622	844	659
516	410	293	256	241	220	122	47	6	360	875	450	1 280	1 799	1 185
863	667	506	447	401	270	127	65	7	703	1 684	884	2 510	3 077	1 823
784	709	533	467	481	437	265	117	26	728	1 552	809	2 478	2 980	2 326
1 647	1 376	1 039	914	882	707	392	182	33	1 431	3 236	1 693	4 988	6 057	4 149
220	201	136	131	86	72	26	8	7	154	369	179	528	766	466
203	179	146	112	96	82	57	16	8	141	321	164	508	716	517
423	380	282	243	182	154	83	24	15	295	690	343	1 036	1 482	983
412	388	295	207	168	114	42	17	4	352	854	366	1 238	1 557	847
409	350	248	245	193	172	88	44	9	365	770	279	1 188	1 434	999
821	738	543	452	361	286	130	61	13	717	1 624	645	2 426	2 991	1 846
4 548	3 875	2 945	2 252	1 945	1 420	676	193	32	4 985	9 328	5 476	18 813	16 660	9 463
4 751	4 037	3 160	2 654	2 564	2 318	1 233	538	127	4 788	9 234	5 353	17 601	16 719	12 594
9 299	7 912	6 105	4 906	4 509	3 738	1 909	731	159	9 773	18 562	10 829	36 414	33 379	22 057
11 217	9 071	6 754	5 700	4 914	3 896	1 854	579	115	9 314	20 636	11 495	33 046	39 656	23 812
10 471	8 769	7 051	6 528	6 336	5 729	3 389	1 368	307	8 805	19 512	9 879	31 387	37 792	30 708
21 688	17 840	13 805	12 228	11 250	9 625	5 243	1 947	422	18 119	40 148	21 374	64 433	77 448	54 520
906	716	585	504	451	290	167	46	5	707	1 529	920	2 674	3 247	2 048
828	711	572	577	566	485	284	103	13	598	1 475	787	2 498	3 019	2 600
1 734	1 427	1 157	1 081	1 017	775	451	149	18	1 305	3 004	1 707	5 172	6 266	4 648
1 738	1 415	1 020	898	759	558	253	88	8	1 631	3 511	2 193	6 368	6 329	3 584
1 710	1 384	1 079	1 025	956	835	460	209	40	1 626	3 320	1 927	5 827	6 068	4 604
3 448	2 799	2 099	1 923	1 715	1 393	713	297	48	3 257	6 831	4 120	12 195	12 397	8 188
2 108	1 618	1 196	941	804	662	300	78	20	1 952	4 240	2 583	6 738	7 540	4 001
2 130	1 632	1 338	1 097	1 083	1 025	563	243	64	1 964	4 024	2 296	6 641	7 602	5 413
4 238	3 250	2 534	2 038	1 887	1 687	863	321	84	3 916	8 264	4 879	13 379	15 142	9 414
442	344	243	195	182	145	56	21	4	433	877	347	1 150	1 480	846
381	307	247	212	211	187	103	49	12	382	779	299	1 118	1 359	1 021
823	651	490	407	393	332	159	70	16	815	1 656	646	2 268	2 839	1 867
641	511	398	332	271	198	109	50	5	481	1 199	607	1 773	2 268	1 363
626	482	442	394	363	320	216	94	16	477	1 167	498	1 647	2 181	1 845
1 267	993	840	726	634	518	325	144	21	958	2 366	1 105	3 420	4 449	3 208
657	555	385	342	296	276	91	34	7	532	1 152	640	1 668	2 243	1 431
576	544	386	355	383	361	231	93	25	491	1 129	531	1 682	2 171	1 834
1 233	1 099	771	697	679	637	322	127	32	1 023	2 281	1 171	3 350	4 414	3 265
1 072	906	662	569	522	418	208	62	12	837	1 808	992	3 024	3 718	2 453
946	876	693	662	700	677	405	152	42	766	1 670	844	2 830	3 509	3 331
2 018	1 782	1 355	1 231	1 222	1 095	613	214	54	1 603	3 478	1 836	5 854	7 227	5 784
456	373	261	253	205	158	91	18	5	370	724	372	1 329	1 593	991
381	312	310	269	274	239	143	48	11	287	711	319	1 202	1 365	1 294
837	685	571	522	479	397	234	66	16	657	1 435	691	2 531	2 958	2 285
871	705	495	410	347	298	146	48	9	648	1 520	822	2 276	3 029	1 753
796	664	504	479	466	415	245	103	21	601	1 412	682	2 220	2 887	2 233
1 667	1 369	999	889	813	713	391	151	30	1 249	2 932	1 504	4 496	5 916	3 986
285	207	166	176	132	112	50	18	4	224	585	275	745	1 001	658
233	225	211	196	164	149	101	32	16	211	520	231	760	952	869
518	432	377	372	296	261	151	50	20	435	1 105	506	1 505	1 953	1 527
486	392	315	272	250	244	116	40	9	324	771	356	1 077	1 627	1 246
457	370	314	329	338	286	168	65	17	307	729	322	1 042	1 546	1 517
943	762	629	601	588	530	284	105	26	631	1 500	678	2 119	3 173	2 763
512	444	327	252	188	135	75	19	8	322	767	408	1 231	1 793	1 004
470	399	311	274	242	202	110	53	8	290	772	311	1 145	1 680	1 200
982	843	638	526	430	337	185	72	16	612	1 539	719	2 376	3 473	2 204
469	375	270	201	199	141	63	28	4	365	933	420	1 259	1 693	906
411	373	243	247	216	202	121	45	8	342	839	340	1 221	1 580	1 082
880	748	513	448	415	343	184	73	12	707	1 772	760	2 480	3 273	1 988
265	253	210	171	130	118	54	15	10	247	529	265	881	974	708
259	242	197	196	172	171	109	45	9	226	477	223	777	916	899
524	495	407	367	302	289	163	60	19	473	1 006	488	1 658	1 890	1 607
309	257	221	184	178	143	75	14	5	241	491	295	853	1 121	820
267	248	204	216	202	175	130	34	5	237	488	269	777	957	966
576	505	425	400	380	318	205	48	10	478	979	564	1 630	2 078	1 786

1.4.1 (forts.)

Län Kommun	Kön	Samtliga	därav efter ålder										
			0–4	5–9	10–14	15–19	20–24	25–29	30–34	35–39	40–44	45–49	50–54
21 Gävleborgs län	Män	137 729	6 766	6 931	9 724	9 284	7 452	7 160	8 405	9 583	9 303	9 217	9 667
	Kv	138 870	6 404	6 514	9 238	8 828	6 881	6 553	7 904	8 928	8 894	8 872	9 204
	Sa	276 599	13 170	13 445	18 962	18 112	14 333	13 713	16 309	18 511	18 197	18 089	18 871
83 Bollnäs	Män	12 992	605	647	910	853	682	611	735	888	829	849	955
	Kv	13 257	620	604	864	830	579	572	686	790	821	873	877
	Sa	26 249	1 225	1 251	1 774	1 683	1 261	1 183	1 421	1 678	1 650	1 722	1 832
80 Gävle	Män	45 401	2 411	2 340	3 144	2 932	2 991	3 054	3 155	3 382	3 187	2 975	2 938
	Kv	46 680	2 323	2 252	3 001	2 773	3 081	2 846	2 948	3 226	3 092	2 854	2 929
	Sa	92 081	4 734	4 592	6 145	5 705	6 072	5 900	6 103	6 608	6 279	5 829	5 867
04 Hofors	Män	5 181	245	271	361	363	228	187	278	330	378	373	378
	Kv	5 056	194	238	340	340	172	184	270	322	315	322	316
	Sa	10 237	439	509	701	703	400	371	548	652	693	695	694
84 Hudiksvall	Män	18 257	909	932	1 353	1 303	951	818	1 111	1 164	1 183	1 296	1 336
	Kv	18 713	875	895	1 264	1 259	896	773	1 052	1 140	1 193	1 249	1 269
	Sa	36 970	1 784	1 827	2 617	2 562	1 847	1 591	2 163	2 304	2 376	2 545	2 605
61 Ljusdal	Män	9 847	508	459	653	699	523	486	536	618	613	617	715
	Kv	9 745	429	462	576	629	408	394	491	563	583	677	666
	Sa	19 592	937	921	1 229	1 328	931	880	1 027	1 181	1 196	1 294	1 381
32 Nordanstig	Män	5 010	233	225	381	375	231	213	266	292	357	328	359
	Kv	4 862	205	224	362	344	184	178	249	311	300	278	350
	Sa	9 872	438	449	743	719	415	391	515	603	657	606	709
01 Ockelbo	Män	3 072	117	158	241	205	103	126	164	212	191	213	263
	Kv	2 975	135	122	218	204	109	96	154	181	188	207	202
	Sa	6 047	252	280	459	409	212	222	318	393	379	420	465
21 Ovanåker	Män	6 055	261	298	407	445	301	242	327	387	384	399	477
	Kv	5 930	239	294	418	414	243	216	290	352	373	394	404
	Sa	11 985	500	592	825	859	544	458	617	739	757	793	881
81 Sandviken	Män	18 596	894	950	1 291	1 224	878	859	1 101	1 405	1 261	1 254	1 256
	Kv	18 239	843	832	1 270	1 174	737	790	1 039	1 207	1 169	1 131	1 239
	Sa	36 835	1 737	1 782	2 561	2 398	1 615	1 649	2 140	2 612	2 430	2 385	2 495
82 Söderhamn	Män	13 318	583	651	983	885	564	564	732	905	920	913	990
	Kv	13 413	541	591	925	861	472	504	725	836	860	887	952
	Sa	26 731	1 124	1 242	1 908	1 746	1 036	1 068	1 457	1 741	1 780	1 800	1 942
22 Västernorr-lands län	Män	121 616	6 168	6 226	8 264	8 055	6 481	6 414	7 214	8 489	7 876	8 301	8 587
	Kv	122 579	5 909	5 900	7 834	7 591	5 742	5 881	7 109	7 953	7 492	7 855	8 175
	Sa	244 195	12 077	12 126	16 098	15 646	12 223	12 295	14 323	16 442	15 368	16 156	16 762
80 Härnösand	Män	12 387	601	629	849	885	753	630	655	789	736	799	877
	Kv	12 886	569	634	835	847	717	564	661	752	699	820	916
	Sa	25 273	1 170	1 263	1 684	1 732	1 470	1 194	1 316	1 541	1 435	1 619	1 793
82 Kramfors	Män	10 164	447	451	672	669	459	389	502	651	618	710	782
	Kv	10 219	435	458	621	598	377	376	473	578	605	659	719
	Sa	20 383	882	909	1 293	1 267	836	765	975	1 229	1 223	1 369	1 501
83 Sollefteå	Män	10 507	469	509	673	744	504	450	493	630	656	797	809
	Kv	10 700	439	487	674	718	435	389	495	561	656	724	747
	Sa	21 207	908	996	1 347	1 462	939	839	988	1 191	1 312	1 521	1 556
81 Sundsvall	Män	46 588	2 578	2 378	3 074	2 931	2 669	2 901	3 205	3 509	3 107	3 120	3 146
	Kv	47 119	2 422	2 246	2 948	2 774	2 469	2 718	3 153	3 352	2 988	3 002	3 022
	Sa	93 707	5 000	4 624	6 022	5 705	5 138	5 619	6 358	6 861	6 095	6 122	6 168
62 Timrå	Män	9 030	501	529	678	598	390	399	533	726	623	612	593
	Kv	8 829	501	486	580	548	304	385	591	659	573	571	588
	Sa	17 859	1 002	1 015	1 258	1 146	694	784	1 124	1 385	1 196	1 183	1 181
60 Ånge	Män	5 462	248	269	377	386	251	236	250	359	353	405	380
	Kv	5 359	205	235	381	339	195	216	252	333	326	362	327
	Sa	10 821	453	504	758	725	446	452	502	692	679	767	707
84 Örnsköldsvik	Män	27 478	1 324	1 461	1 941	1 842	1 455	1 409	1 576	1 825	1 783	1 858	2 000
	Kv	27 467	1 338	1 354	1 795	1 767	1 245	1 233	1 484	1 718	1 645	1 717	1 856
	Sa	54 945	2 662	2 815	3 736	3 609	2 700	2 642	3 060	3 543	3 428	3 575	3 856
23 Jämtlands län	Män	63 742	3 001	3 147	4 507	4 497	3 503	3 435	3 896	4 322	4 174	4 359	4 585
	Kv	63 682	3 078	2 997	4 284	4 098	3 227	3 101	3 658	3 979	4 067	4 248	4 337
	Sa	127 424	6 079	6 144	8 791	8 595	6 730	6 536	7 554	8 301	8 241	8 607	8 922
26 Berg	Män	3 975	174	195	315	313	138	133	177	235	255	308	255
	Kv	3 804	163	173	288	279	135	132	162	227	242	241	262
	Sa	7 779	337	368	603	592	273	265	339	462	497	549	517

1.4.1 (forts.)

55–59	60–64	65–69	70–74	75–79	80–84	85–89	90–94	95–	0–6	7–17	18–24	25–44	45–64	65–
11 128	9 235	6 929	5 910	5 031	3 717	1 666	542	79	9 384	19 832	10 941	34 451	39 247	23 874
10 842	8 880	7 308	6 583	6 319	5 702	3 290	1 390	336	8 816	18 837	10 212	32 279	37 798	30 928
21 970	18 115	14 237	12 493	11 350	9 419	4 956	1 932	415	18 200	38 669	21 153	66 730	77 045	54 802
1 072	920	702	590	513	405	168	52	6	855	1 837	1 005	3 063	3 796	2 436
1 069	845	739	698	652	645	327	137	29	830	1 766	901	2 869	3 664	3 227
2 141	1 765	1 441	1 288	1 165	1 050	495	189	35	1 685	3 603	1 906	5 932	7 460	5 663
3 347	2 749	2 063	1 719	1 380	1 058	421	133	22	3 311	6 401	4 106	12 778	12 009	6 796
3 317	2 842	2 266	1 916	1 879	1 656	962	406	111	3 173	6 081	4 176	12 112	11 942	9 196
6 664	5 591	4 329	3 635	3 259	2 714	1 383	539	133	6 484	12 482	8 282	24 890	23 951	15 992
387	362	283	262	247	144	83	19	2	342	766	360	1 173	1 500	1 040
376	328	298	298	281	240	143	62	17	286	698	300	1 091	1 342	1 339
763	690	581	560	528	384	226	81	19	628	1 464	660	2 264	2 842	2 379
1 559	1 253	870	804	679	462	195	69	10	1 242	2 746	1 460	4 276	5 444	3 089
1 577	1 191	972	898	811	782	418	162	37	1 232	2 584	1 373	4 158	5 286	4 080
3 136	2 444	1 842	1 702	1 490	1 244	613	231	47	2 474	5 330	2 833	8 434	10 730	7 169
822	663	508	467	428	324	147	53	8	682	1 373	787	2 253	2 817	1 935
800	586	545	541	509	457	294	109	26	611	1 252	641	2 031	2 729	2 481
1 622	1 249	1 053	1 008	937	781	441	162	34	1 293	2 625	1 428	4 284	5 546	4 416
438	370	290	243	175	139	75	17	3	314	754	377	1 128	1 495	942
419	339	294	228	217	195	114	58	13	274	719	326	1 038	1 386	1 119
857	709	584	471	392	334	189	75	16	588	1 473	703	2 166	2 881	2 061
281	205	146	147	135	107	46	11	1	180	482	162	693	962	593
243	184	143	159	181	143	58	38	10	183	425	180	619	836	732
524	389	289	306	316	250	104	49	11	363	907	342	1 312	1 798	1 325
542	406	324	268	260	200	95	30	2	366	861	485	1 340	1 824	1 179
487	397	305	299	290	269	164	66	16	335	906	367	1 231	1 682	1 409
1 029	803	629	567	550	469	259	96	18	701	1 767	852	2 571	3 506	2 588
1 524	1 393	1 025	798	631	475	256	106	15	1 252	2 669	1 316	4 626	5 427	3 306
1 461	1 254	987	842	809	737	466	209	43	1 153	2 532	1 171	4 205	5 085	4 093
2 985	2 647	2 012	1 640	1 440	1 212	722	315	58	2 405	5 201	2 487	8 831	10 512	7 399
1 156	914	718	612	583	403	180	52	10	840	1 943	883	3 121	3 973	2 558
1 093	914	759	704	690	578	344	143	34	739	1 874	777	2 925	3 846	3 252
2 249	1 828	1 477	1 316	1 273	981	524	195	44	1 579	3 817	1 660	6 046	7 819	5 810
9 757	8 057	6 489	5 388	4 497	3 351	1 476	451	75	8 566	17 030	9 598	29 993	34 702	21 727
9 287	7 969	6 535	6 252	5 852	4 942	2 820	1 181	300	8 130	16 280	8 566	28 435	33 286	27 882
19 044	16 026	13 024	11 640	10 349	8 293	4 296	1 632	375	16 696	33 310	18 164	58 428	67 988	49 609
1 102	890	656	571	407	354	153	41	10	844	1 751	1 122	2 810	3 668	2 192
1 055	844	725	635	591	503	351	140	28	814	1 758	1 030	2 676	3 635	2 973
2 157	1 734	1 381	1 206	998	857	504	181	38	1 658	3 509	2 152	5 486	7 303	5 165
936	728	610	544	460	330	138	58	10	634	1 354	710	2 160	3 156	2 150
848	698	561	589	622	507	310	149	36	623	1 267	599	2 032	2 924	2 774
1 784	1 426	1 171	1 133	1 082	837	448	207	46	1 257	2 621	1 309	4 192	6 080	4 924
842	666	621	551	461	409	167	48	8	659	1 445	795	2 229	3 114	2 265
773	723	623	634	587	532	318	143	42	622	1 430	701	2 101	2 967	2 879
1 615	1 389	1 244	1 185	1 048	941	485	191	50	1 281	2 875	1 496	4 330	6 081	5 144
3 496	2 971	2 294	1 910	1 529	1 094	512	140	24	3 478	6 373	3 779	12 722	12 733	7 503
3 532	2 952	2 378	2 213	1 927	1 650	910	377	86	3 234	6 104	3 521	12 211	12 508	9 541
7 028	5 923	4 672	4 123	3 456	2 744	1 422	517	110	6 712	12 477	7 300	24 933	25 241	17 044
765	652	455	358	288	210	87	30	3	708	1 391	597	2 281	2 622	1 431
678	593	436	409	354	321	162	69	21	680	1 252	487	2 208	2 430	1 772
1 443	1 245	891	767	642	531	249	99	24	1 388	2 643	1 084	4 489	5 052	3 203
421	323	339	272	233	213	112	30	5	342	792	397	1 198	1 529	1 204
326	368	330	312	325	297	157	61	12	294	748	313	1 127	1 383	1 494
747	691	669	584	558	510	269	91	17	636	1 540	710	2 325	2 912	2 698
2 195	1 827	1 514	1 182	1 119	741	307	104	15	1 901	3 924	2 198	6 593	7 880	4 982
2 075	1 791	1 482	1 460	1 446	1 132	612	242	75	1 863	3 721	1 915	6 080	7 439	6 449
4 270	3 618	2 996	2 642	2 565	1 873	919	346	90	3 764	7 645	4 113	12 673	15 319	11 431
5 017	4 120	3 090	2 628	2 333	1 856	909	319	44	4 159	9 229	5 267	15 827	18 081	11 179
4 659	3 817	3 230	2 970	2 861	2 674	1 540	690	167	4 174	8 711	4 799	14 805	17 061	14 132
9 676	7 937	6 320	5 598	5 194	4 530	2 449	1 009	211	8 333	17 940	10 066	30 632	35 142	25 311
327	261	248	185	202	160	64	27	3	236	638	261	800	1 151	889
269	260	201	212	190	200	108	50	10	229	579	230	763	1 032	971
596	521	449	397	392	360	172	77	13	465	1 217	491	1 563	2 183	1 860

1.4.1 (forts.)

Län Kommun	Kön	Samtliga	därav efter ålder										
			0–4	5–9	10–14	15–19	20–24	25–29	30–34	35–39	40–44	45–49	50–54
05 Bräcke	Män	3 765	154	216	294	273	137	124	191	245	227	253	277
	Kv	3 517	161	169	241	241	117	86	199	234	213	231	230
	Sa	7 282	315	385	535	514	254	210	390	479	440	484	507
61 Härjedalen	Män	5 569	220	251	340	360	269	240	315	326	348	366	412
	Kv	5 382	241	242	353	320	206	180	246	307	320	342	386
	Sa	10 951	461	493	693	680	475	420	561	633	668	708	798
09 Krokom	Män	7 236	385	391	590	569	321	281	398	477	527	501	555
	Kv	6 890	407	389	528	516	272	269	407	466	444	495	460
	Sa	14 126	792	780	1 118	1 085	593	550	805	943	971	996	1 015
03 Ragunda	Män	2 977	117	131	218	221	133	95	148	170	214	190	199
	Kv	2 917	130	127	214	185	95	127	161	173	183	183	202
	Sa	5 894	247	258	432	406	228	190	275	331	387	373	401
13 Strömsund	Män	6 724	247	290	461	497	315	240	312	389	405	490	501
	Kv	6 388	251	299	462	431	192	206	279	337	400	416	435
	Sa	13 112	498	589	923	928	507	446	591	726	805	906	936
21 Åre	Män	5 003	242	278	355	372	245	262	364	362	365	365	371
	Kv	4 818	258	229	354	345	232	285	291	351	374	333	312
	Sa	9 821	500	507	709	717	477	547	655	713	739	698	683
80 Östersund	Män	28 493	1 462	1 395	1 934	1 892	1 945	2 060	1 991	2 118	1 833	1 886	2 015
	Kv	29 966	1 467	1 369	1 844	1 781	1 978	1 848	1 947	1 896	1 901	2 007	2 050
	Sa	58 459	2 929	2 764	3 778	3 673	3 923	3 908	3 938	4 014	3 734	3 893	4 065
24 Västerbottens län	Män	128 331	6 468	6 730	9 257	8 925	9 574	8 895	8 210	8 677	8 210	8 482	8 609
	Kv	128 544	6 275	6 462	8 710	8 345	9 495	7 954	7 601	8 171	7 801	8 256	8 112
	Sa	256 875	12 743	13 192	17 967	17 270	19 069	16 849	15 811	16 848	16 011	16 738	16 721
03 Bjurholm	Män	1 333	68	68	88	90	44	58	65	77	71	79	82
	Kv	1 255	45	60	91	83	45	31	66	66	74	59	68
	Sa	2 588	113	128	179	173	89	89	131	143	145	138	150
25 Dorotea	Män	1 616	53	57	100	131	72	51	87	70	87	129	126
	Kv	1 540	59	68	101	109	57	55	60	69	90	116	78
	Sa	3 156	112	125	201	240	129	106	147	139	177	245	204
81 Lycksele	Män	6 327	305	341	463	486	373	276	338	406	428	462	419
	Kv	6 458	283	326	457	453	323	271	360	390	383	455	411
	Sa	12 785	588	667	920	939	696	547	698	796	811	917	830
18 Malå	Män	1 761	83	71	133	132	80	99	69	103	119	129	146
	Kv	1 703	87	80	120	114	68	56	78	98	96	111	130
	Sa	3 464	170	151	253	246	148	155	147	201	215	240	276
01 Nordmaling	Män	3 774	192	173	269	277	199	160	218	247	228	225	268
	Kv	3 737	181	194	262	289	143	160	193	209	195	252	269
	Sa	7 511	373	367	531	566	342	320	411	456	423	477	537
17 Norsjö	Män	2 266	96	116	166	176	108	83	112	133	130	167	168
	Kv	2 217	96	97	161	156	97	67	92	133	127	144	157
	Sa	4 483	192	213	327	332	205	150	204	266	257	311	325
09 Robertsfors	Män	3 605	189	198	273	311	181	120	142	224	232	273	274
	Kv	3 501	156	179	267	273	123	125	177	199	229	246	244
	Sa	7 106	345	377	540	584	304	245	319	423	461	519	518
82 Skellefteå	Män	35 824	1 757	1 930	2 624	2 471	2 059	1 931	2 165	2 342	2 388	2 460	2 611
	Kv	35 962	1 738	1 868	2 511	2 293	1 741	1 793	1 924	2 273	2 245	2 462	2 320
	Sa	71 786	3 495	3 798	5 135	4 764	3 800	3 724	4 089	4 615	4 633	4 922	4 931
22 Sorsele	Män	1 515	64	75	100	97	71	59	69	84	85	101	112
	Kv	1 442	53	63	96	121	44	56	63	76	86	91	89
	Sa	2 957	117	138	196	218	115	115	132	160	171	192	201
21 Storuman	Män	3 349	123	166	218	222	153	146	151	231	215	226	265
	Kv	3 205	133	181	196	193	123	114	158	185	179	226	213
	Sa	6 554	256	347	414	415	276	260	309	416	394	452	478
80 Umeå	Män	54 313	2 905	2 920	3 832	3 575	5 626	5 349	4 166	3 996	3 425	3 280	3 235
	Kv	55 077	2 814	2 698	3 528	3 400	6 239	4 733	3 796	3 766	3 311	3 349	3 340
	Sa	109 390	5 719	5 618	7 360	6 975	11 865	10 082	7 962	7 762	6 736	6 629	6 575
62 Vilhelmina	Män	3 800	196	181	274	287	217	173	166	202	230	286	290
	Kv	3 622	185	190	255	253	156	149	177	187	238	227	239
	Sa	7 422	381	371	529	540	373	322	343	389	468	513	529
04 Vindeln	Män	2 891	124	120	223	221	133	139	143	176	175	215	195
	Kv	2 882	127	142	195	192	115	103	150	149	170	162	180
	Sa	5 773	251	262	418	413	248	242	293	325	345	377	375

1.4.1 (forts.)

55-59	60-64	65-69	70-74	75-79	80-84	85-89	90-94	95-	0-6	7-17	18-24	25-44	45-64	65-
307	277	210	190	175	122	68	21	4	249	600	225	787	1 114	790
274	233	190	196	181	166	100	43	12	217	511	201	732	968	888
581	510	400	386	356	288	168	64	16	466	1 111	426	1 519	2 082	1 678
464	412	338	270	248	229	119	39	3	312	720	408	1 229	1 654	1 246
404	364	340	295	310	254	174	80	18	319	723	320	1 053	1 496	1 471
868	776	678	565	558	483	293	119	21	631	1 443	728	2 282	3 150	2 717
580	508	301	265	267	187	86	39	8	532	1 178	546	1 683	2 144	1 153
546	402	285	261	274	246	140	66	17	552	1 110	450	1 586	1 903	1 289
1 126	910	586	526	541	433	226	105	25	1 084	2 288	996	3 269	4 047	2 442
252	192	202	175	137	114	47	20	2	160	439	221	627	833	697
203	176	205	184	156	142	104	43	12	179	411	161	556	764	846
455	368	407	359	293	256	151	63	14	339	850	382	1 183	1 597	1 543
590	497	397	369	319	230	112	58	5	347	952	511	1 346	2 078	1 490
494	433	396	356	363	340	179	98	21	358	931	346	1 222	1 778	1 753
1 084	930	793	725	682	570	291	156	26	705	1 883	857	2 568	3 856	3 243
354	288	235	157	156	125	83	17	7	333	773	386	1 353	1 378	780
282	247	195	232	177	152	114	47	8	341	709	368	1 301	1 174	925
636	535	430	389	333	277	197	64	15	674	1 482	754	2 654	2 552	1 705
2 143	1 685	1 159	1 017	829	689	330	98	12	1 990	3 929	2 709	8 002	7 729	4 134
2 187	1 702	1 418	1 234	1 210	1 174	621	263	69	1 979	3 737	2 723	7 592	7 946	5 989
4 330	3 387	2 577	2 251	2 039	1 863	951	361	81	3 969	7 666	5 432	15 594	15 675	10 123
9 218	7 267	5 884	5 003	4 146	2 954	1 365	397	60	8 969	18 976	13 009	33 992	33 576	19 809
8 642	7 345	6 254	5 722	5 326	4 376	2 506	976	215	8 683	17 783	12 821	31 527	32 355	25 375
17 860	14 612	12 138	10 725	9 472	7 330	3 871	1 373	275	17 652	36 759	25 830	65 519	65 931	45 184
94	101	77	92	86	60	25	7	1	83	194	81	271	356	348
98	70	101	91	80	73	34	18	2	68	173	83	237	295	399
192	171	178	183	166	133	59	25	3	151	367	164	508	651	747
129	104	98	107	79	89	32	12	3	74	226	113	295	488	420
95	106	104	88	109	92	62	17	5	80	217	97	274	395	477
224	210	202	195	188	181	94	29	8	154	443	210	569	883	897
495	359	376	289	235	168	82	20	6	434	962	572	1 448	1 735	1 176
461	413	347	326	300	278	141	64	16	410	910	522	1 404	1 740	1 472
956	772	723	615	535	446	223	84	22	844	1 872	1 094	2 852	3 475	2 648
146	116	97	85	84	38	27	4	0	104	267	128	390	537	335
120	120	96	95	105	75	33	19	2	112	253	104	328	481	425
266	236	193	180	189	113	60	23	2	216	520	232	718	1 018	760
314	253	216	192	164	100	58	15	6	259	550	301	853	1 060	751
264	233	219	188	173	154	110	42	7	251	566	252	757	1 018	893
578	486	435	380	337	254	168	57	13	510	1 116	553	1 610	2 078	1 644
170	167	144	111	107	67	31	12	2	136	357	169	458	672	474
156	138	156	133	131	94	51	26	5	128	316	163	419	595	596
326	305	300	244	238	161	82	38	7	264	673	332	877	1 267	1 070
288	232	165	169	150	101	59	20	4	253	601	298	718	1 067	668
245	208	175	193	179	137	96	41	9	227	551	220	730	943	830
533	440	340	362	329	238	155	61	13	480	1 152	518	1 448	2 010	1 498
2 722	2 138	1 873	1 588	1 305	924	421	104	11	2 477	5 355	3 009	8 826	9 931	6 226
2 557	2 260	1 923	1 879	1 681	1 371	787	276	60	2 429	5 101	2 621	8 235	9 599	7 977
5 279	4 398	3 796	3 467	2 986	2 295	1 208	380	71	4 906	10 456	5 630	17 061	19 530	14 203
105	102	100	113	73	59	32	11	3	87	215	105	297	420	391
93	93	96	95	76	68	53	26	4	81	217	79	281	366	418
198	195	196	208	149	127	85	37	7	168	432	184	578	786	809
246	250	208	183	155	122	52	17	0	186	449	247	743	987	737
206	237	235	204	193	138	62	27	2	194	439	193	636	882	861
452	487	443	387	348	260	114	44	2	380	888	440	1 379	1 869	1 598
3 506	2 688	1 826	1 496	1 184	820	348	120	16	4 019	7 816	7 023	16 936	12 709	5 810
3 497	2 678	2 131	1 772	1 632	1 306	738	277	72	3 815	7 170	7 694	15 606	12 864	7 928
7 003	5 366	3 957	3 268	2 816	2 126	1 086	397	88	7 834	14 986	14 717	32 542	25 573	13 738
282	236	228	188	157	134	57	15	1	266	563	326	771	1 094	780
228	245	203	200	204	155	92	31	8	244	540	255	751	939	893
510	481	431	388	361	289	149	46	9	510	1 103	581	1 522	2 033	1 673
253	174	174	113	148	108	45	12	0	168	437	216	633	837	600
223	184	160	170	176	159	79	36	10	188	406	177	572	749	790
476	358	334	283	324	267	124	48	10	356	843	393	1 205	1 586	1 390

1.4.1 (forts.)

Län Kommun	Kön	Samtliga	därav efter ålder										
			0–4	5–9	10–14	15–19	20–24	25–29	30–34	35–39	40–44	45–49	50–54
60 Vännäs	Män	4 250	238	228	384	330	190	195	232	297	303	330	289
	Kv	4 275	233	238	364	319	167	173	248	304	284	247	272
	Sa	8 525	471	466	748	649	357	368	480	601	587	577	561
63 Åsele	Män	1 707	75	86	110	119	68	56	87	89	94	120	129
	Kv	1 668	85	78	106	97	54	68	59	67	94	109	102
	Sa	3 375	160	164	216	216	122	124	146	156	188	229	231
25 Norrbottens län	Män	127 897	6 137	6 529	8 897	8 609	7 899	6 866	7 610	8 916	8 714	8 931	9 334
	Kv	124 688	5 990	6 052	8 347	8 088	6 290	5 834	7 093	8 159	8 136	8 602	8 572
	Sa	252 585	12 127	12 581	17 244	16 697	14 189	12 700	14 703	17 075	16 850	17 533	17 906
06 Arjeplog	Män	1 668	60	70	113	122	88	58	83	93	114	129	119
	Kv	1 566	63	61	95	112	50	56	71	104	84	123	108
	Sa	3 224	123	131	208	234	138	114	154	197	198	252	227
05 Arvidsjaur	Män	3 464	142	171	227	239	172	174	185	210	216	234	236
	Kv	3 430	161	144	199	229	135	157	160	195	183	234	209
	Sa	6 894	303	315	426	468	307	331	345	405	399	468	445
82 Boden	Män	13 927	679	733	1 056	944	792	710	829	972	900	1 003	1 059
	Kv	14 350	722	689	961	949	655	660	820	898	916	999	1 024
	Sa	28 277	1 401	1 422	2 017	1 893	1 447	1 370	1 649	1 870	1 816	2 002	2 083
23 Gällivare	Män	9 885	395	433	705	646	484	439	495	684	724	778	738
	Kv	9 319	404	474	654	628	375	337	441	607	658	693	682
	Sa	19 204	799	907	1 359	1 274	859	776	936	1 291	1 382	1 471	1 420
83 Haparanda	Män	5 236	220	262	357	381	295	256	251	322	342	375	454
	Kv	4 972	231	215	347	325	218	197	234	266	323	354	371
	Sa	10 208	451	477	704	706	513	453	485	588	665	729	825
10 Jokkmokk	Män	2 835	103	136	198	184	148	112	120	177	169	215	252
	Kv	2 764	114	119	204	199	119	98	122	166	189	192	169
	Sa	5 599	217	255	402	383	267	210	242	343	358	407	421
14 Kalix	Män	8 978	421	466	626	612	436	386	492	613	560	612	639
	Kv	8 675	403	412	529	580	329	340	480	559	541	588	572
	Sa	17 653	824	878	1 155	1 192	765	726	972	1 172	1 101	1 200	1 211
84 Kiruna	Män	11 956	618	664	869	773	620	528	716	914	962	883	833
	Kv	11 298	567	615	824	783	438	441	698	811	809	762	765
	Sa	23 254	1 185	1 279	1 693	1 556	1 058	969	1 414	1 725	1 771	1 645	1 598
80 Luleå	Män	36 652	1 835	1 838	2 522	2 333	3 018	2 566	2 494	2 812	2 612	2 468	2 500
	Kv	35 913	1 783	1 770	2 296	2 189	2 435	2 162	2 302	2 604	2 485	2 441	2 413
	Sa	72 565	3 618	3 608	4 818	4 522	5 453	4 728	4 796	5 416	5 097	4 909	4 913
21 Pajala	Män	3 627	141	174	194	275	141	115	142	186	204	244	296
	Kv	3 298	150	165	206	204	95	83	128	131	170	208	239
	Sa	6 925	291	339	400	479	236	198	270	317	374	452	535
81 Piteå	Män	20 466	1 123	1 134	1 420	1 423	1 293	1 157	1 351	1 407	1 337	1 359	1 471
	Kv	20 364	1 037	986	1 413	1 319	1 119	985	1 262	1 311	1 264	1 391	1 446
	Sa	40 830	2 160	2 120	2 833	2 742	2 412	2 142	2 613	2 718	2 601	2 750	2 917
60 Älvsbyn	Män	4 449	219	225	314	344	201	204	259	297	287	280	331
	Kv	4 326	201	227	304	277	190	186	223	270	235	289	270
	Sa	8 775	420	452	618	621	391	390	482	567	522	569	601
13 Övertorneå	Män	2 032	77	78	117	145	88	69	89	81	132	144	161
	Kv	1 901	60	70	143	111	58	57	63	113	112	138	125
	Sa	3 933	137	148	260	256	146	126	152	194	244	282	286
18 Övertorneå	Män	2 722	104	145	179	188	123	92	104	148	155	207	245
	Kv	2 522	94	105	172	183	74	75	89	124	167	190	179
	Sa	5 244	198	250	351	371	197	167	193	272	322	397	424

1.4.1 (forts.)

55–59	60–64	65–69	70–74	75–79	80–84	85–89	90–94	95–	0–6	7–17	18–24	25–44	45–64	65–
327	229	199	174	119	101	63	18	4	320	744	306	1 027	1 175	678
275	245	202	181	193	177	106	39	8	337	709	275	1 009	1 039	906
602	474	401	355	312	278	169	57	12	657	1 453	581	2 036	2 214	1 584
141	118	103	103	100	63	33	10	3	103	240	115	326	508	415
124	115	106	107	94	99	62	37	5	119	215	86	288	450	510
265	233	209	210	194	162	95	47	8	222	455	201	614	958	925
9 928	8 198	6 567	5 633	4 447	2 952	1 279	374	77	8 629	18 246	11 196	32 106	36 391	21 329
9 447	7 721	6 995	6 196	5 477	4 238	2 236	1 000	215	8 263	17 244	9 260	29 222	34 342	26 357
19 375	15 919	13 562	11 829	9 924	7 190	3 515	1 374	292	16 892	35 490	20 456	61 328	70 733	47 686
128	118	97	90	80	61	32	13	0	86	221	146	348	494	373
107	107	109	87	84	79	31	22	3	86	204	91	315	445	415
235	225	206	177	164	140	63	35	3	172	425	237	663	939	788
264	232	206	207	156	116	59	14	4	206	493	252	785	966	762
247	238	230	211	193	149	114	32	10	227	424	217	695	928	939
511	470	436	418	349	265	173	46	14	433	917	469	1 480	1 894	1 701
1 108	936	629	587	435	353	152	40	10	940	2 107	1 157	3 411	4 106	2 206
1 161	836	744	655	644	570	291	131	25	992	1 974	1 010	3 294	4 020	3 060
2 269	1 772	1 373	1 242	1 079	923	443	171	35	1 932	4 081	2 167	6 705	8 126	5 266
821	677	594	506	383	221	119	32	11	554	1 389	720	2 342	3 014	1 866
658	620	613	507	398	324	156	72	18	578	1 362	595	2 043	2 653	2 088
1 479	1 297	1 207	1 013	781	545	275	104	29	1 132	2 751	1 315	4 385	5 667	3 954
437	352	291	245	209	119	56	11	1	324	748	443	1 171	1 618	932
424	341	300	257	257	182	91	35	4	308	691	337	1 020	1 490	1 126
861	693	591	502	466	301	147	46	5	632	1 439	780	2 191	3 108	2 058
258	197	160	140	126	84	38	14	4	153	409	207	578	922	566
225	186	168	148	134	122	63	20	7	154	409	192	575	772	662
483	383	328	288	260	206	101	34	11	307	818	399	1 153	1 694	1 228
706	656	536	456	356	243	121	34	7	599	1 291	671	2 051	2 613	1 753
717	584	528	478	416	327	182	89	21	574	1 150	529	1 920	2 461	2 041
1 423	1 240	1 064	934	772	570	303	123	28	1 173	2 441	1 200	3 971	5 074	3 794
950	718	634	558	383	233	77	18	5	878	1 753	913	3 120	3 384	1 908
842	711	681	546	445	315	158	69	18	810	1 676	741	2 759	3 080	2 232
1 792	1 429	1 315	1 104	828	548	235	87	23	1 688	3 429	1 654	5 879	6 464	4 140
2 581	2 101	1 614	1 293	1 015	689	264	79	18	2 539	5 062	3 945	10 484	9 650	4 972
2 606	2 072	1 736	1 553	1 325	947	514	228	52	2 437	4 775	3 261	9 553	9 532	6 355
5 187	4 173	3 350	2 846	2 340	1 636	778	307	70	4 976	9 837	7 206	20 037	19 182	11 327
303	283	287	250	190	139	46	14	3	206	474	245	647	1 126	929
230	244	269	227	219	176	88	63	3	203	447	170	512	921	1 045
533	527	556	477	409	315	134	77	6	409	921	415	1 159	2 047	1 974
1 635	1 293	949	797	676	405	168	60	8	1 564	2 991	1 838	5 252	5 758	3 063
1 590	1 222	1 053	971	822	672	335	134	32	1 394	2 879	1 601	4 822	5 649	4 019
3 225	2 515	2 002	1 768	1 498	1 077	503	194	40	2 958	5 870	3 439	10 074	11 407	7 082
347	281	232	219	206	116	58	27	2	313	669	321	1 047	1 239	860
326	262	260	246	239	164	89	56	12	278	628	293	914	1 147	1 066
673	543	492	465	445	280	147	83	14	591	1 297	614	1 961	2 386	1 926
169	172	148	118	105	87	42	10	0	109	252	144	371	646	510
139	139	135	141	140	89	52	14	2	84	262	96	345	541	573
308	311	283	259	245	176	94	24	2	193	514	240	716	1 187	1 083
221	182	190	167	127	86	47	8	4	158	387	194	499	855	629
175	159	169	169	161	122	72	35	8	138	363	127	455	703	736
396	341	359	336	288	208	119	43	12	296	750	321	954	1 558	1 365

1.4.2 Folkmängd i riket, län och kommuner 31 december 2002, 2003 och 2004 enligt indelningen den 1 januari året efter redovisat år

1.4.2 Population in the whole country, counties and municipalities on Dec. 31, 2002, 2003 and 2004 according to the administrative subdivisions of Jan. 1, the year after the reporting date

Län Kommun	Folkmängd 31 december					Folkökning				
	2004		2003		2002	Antal		Procent		
	Totalt	Därav		2004	2003	2002	2004	2003	2004	2003
		Män	Kvinnor							
01 Stockholms län	1 872 900	919 282	953 618	1 860 872	1 850 467	12 028	10 405	0,6	0,6	
27 Botkyrka	75 830	37 913	37 917	75 432	75 216	398	216	0,5	0,3	
62 Danderyd	30 100	14 526	15 574	29 884	29 755	216	129	0,7	0,4	
25 Ekerö	23 594	11 733	11 861	23 311	22 936	283	375	1,2	1,6	
36 Haninge	71 355	35 631	35 724	71 377	70 902	-22	475	0,0	0,7	
26 Huddinge	87 681	43 547	44 134	87 121	86 457	560	664	0,6	0,8	
23 Järfälla	61 564	30 485	31 079	61 473	61 290	91	183	0,1	0,3	
86 Lidingö	41 407	19 807	21 600	41 194	41 192	213	2	0,5	0,0	
82 Nacka	78 715	38 625	40 090	77 470	76 624	1 245	846	1,6	1,1	
88 Norrtälje	54 366	27 248	27 118	54 021	53 702	345	319	0,6	0,6	
40 Nykvarn	8 328	4 230	4 098	8 269	8 204	59	65	0,7	0,8	
92 Nynäshamn	24 670	12 396	12 274	24 587	24 528	83	59	0,3	0,2	
28 Salem	14 127	6 947	7 180	14 057	13 875	70	182	0,5	1,3	
91 Sigtuna	36 322	18 110	18 212	36 028	35 771	294	257	0,8	0,7	
63 Sollentuna	58 897	29 136	29 761	58 884	58 515	13	369	0,0	0,6	
84 Solna	59 098	28 610	30 488	57 994	57 585	1 104	409	1,9	0,7	
80 Stockholm	765 044	370 482	394 562	761 721	758 148	3 323	3 573	0,4	0,5	
83 Sundbyberg	33 816	16 529	17 287	33 738	33 797	78	-59	0,2	-0,2	
81 Södertälje	80 405	40 159	40 246	80 049	79 613	356	436	0,4	0,5	
38 Tyresö	40 605	20 166	20 439	40 097	39 720	508	377	1,3	0,9	
60 Täby	60 422	29 712	30 710	60 168	60 198	254	-30	0,4	0,0	
14 Upplands Väsby	37 517	18 586	18 931	37 397	37 444	120	-47	0,3	-0,1	
39 Upplands-Bro	21 348	10 647	10 701	21 252	21 162	96	90	0,5	0,4	
15 Vallentuna	26 889	13 423	13 466	26 306	25 905	583	401	2,2	1,5	
87 Vaxholm	9 904	4 904	5 000	9 725	9 631	179	94	1,8	1,0	
20 Värmdö	34 029	17 171	16 858	33 134	32 664	895	470	2,7	1,4	
17 Österåker	36 867	18 559	18 308	36 183	35 633	684	550	1,9	1,5	
03 Uppsala län	302 564	149 316	153 248	300 495	298 655	2 069	1 840	0,7	0,6	
81 Enköping	38 211	19 057	19 154	38 005	37 647	206	358	0,5	1,0	
05 Häbo	18 378	9 300	9 078	18 115	17 864	263	251	1,5	1,4	
30 Knivsta	13 059	6 528	6 531	12 821	12 586	
60 Tierp	20 061	10 093	9 968	20 116	20 088	-55	28	-0,3	0,1	
80 Uppsala	182 076	88 672	93 404	180 669	179 673	1 407	996	0,8	0,6	
19 Älvkarleby	9 041	4 563	4 478	9 028	8 970	13	58	0,1	0,6	
82 Östhammar	21 738	11 103	10 635	21 741	21 827	-3	-86	0,0	-0,4	
04 Södermanlands län	261 070	129 347	131 723	260 380	259 006	690	1 374	0,3	0,5	
84 Eskilstuna	91 168	45 092	46 076	90 694	90 089	474	605	0,5	0,7	
82 Flen	16 534	8 300	8 234	16 629	16 520	-95	109	-0,6	0,7	
61 Gnesta	9 935	4 997	4 938	10 002	9 813	-67	189	-0,7	1,9	
83 Katrineholm	32 258	15 856	16 402	32 418	32 381	-160	37	-0,5	0,1	
80 Nyköping	49 575	24 355	25 220	49 382	49 310	193	72	0,4	0,1	
81 Oxelösund	11 273	5 712	5 561	11 299	11 183	-26	116	-0,2	1,0	
86 Strängnäs	30 522	15 123	15 399	30 212	30 015	310	197	1,0	0,7	
88 Trosa	10 627	5 279	5 348	10 565	10 514	62	51	0,6	0,5	
28 Vingåker	9 178	4 633	4 545	9 179	9 181	-1	-2	0,0	0,0	
05 Östergötlands län	415 990	207 659	208 331	414 897	413 438	1 093	1 459	0,3	0,4	
60 Boxholm	5 287	2 717	2 570	5 308	5 291	-21	17	-0,4	0,3	
62 Finspång	20 993	10 592	10 401	21 052	21 208	-59	-156	-0,3	-0,7	
13 Kinda	9 953	4 980	4 973	9 981	10 014	-28	-33	-0,3	-0,3	
80 Linköping	136 912	68 832	68 080	136 231	135 066	681	1 165	0,5	0,9	
86 Mjölby	25 326	12 679	12 647	25 191	25 153	135	38	0,5	0,2	
83 Motala	42 062	20 947	21 115	42 015	42 078	47	-63	0,1	-0,1	
81 Norrköping	124 410	61 357	63 053	123 971	123 303	439	668	0,4	0,5	
82 Söderköping	14 095	7 054	7 041	14 082	14 009	13	73	0,1	0,5	
84 Vadstena	7 562	3 697	3 865	7 582	7 629	-20	-47	-0,3	-0,6	

1.4.2 (forts.)

Län Kommun	Folkmängd 31 december					Folkökning			
	2004		2003	2002	Antal		Procent		
	Totalt	Därav			2004	2003	2004	2003	
		Män	Kvinnor						
63 Valdemarsvik	8 159	4 130	4 029	8 195	8 230	-36	-35	-0,4	-0,4
12 Ydre	3 894	2 007	1 887	3 943	4 004	-49	-61	-1,2	-1,5
61 Åtvidaberg	11 817	5 907	5 910	11 818	11 887	-1	-69	0,0	-0,6
09 Ödeshög	5 520	2 760	2 760	5 528	5 566	-8	-38	-0,1	-0,7
06 Jönköpings län	329 297	163 639	165 658	328 659	327 971	638	688	0,2	0,2
04 Aneby	6 624	3 368	3 256	6 666	6 631	-42	35	-0,6	0,5
86 Eksjö	16 571	8 231	8 340	16 656	16 761	-85	-105	-0,5	-0,6
62 Gislaved	29 750	15 069	14 681	29 956	29 976	-206	-20	-0,7	-0,1
17 Gnosjö	9 810	4 988	4 822	9 926	9 997	-116	-71	-1,2	-0,7
43 Habo	9 758	4 948	4 810	9 568	9 584	190	-16	2,0	-0,2
80 Jönköping	119 927	58 722	61 205	119 340	118 581	587	759	0,5	0,6
42 Mullsjö	7 101	3 552	3 549	7 129	7 124	-28	5	-0,4	0,1
82 Nässjö	29 377	14 634	14 743	29 337	29 341	40	-4	0,1	0,0
84 Sävsjö	10 973	5 541	5 432	10 968	10 975	5	-7	0,0	-0,1
87 Tranås	17 751	8 781	8 970	17 709	17 718	42	-9	0,2	-0,1
65 Vaggeryd	12 660	6 332	6 328	12 656	12 603	4	53	0,0	0,4
85 Vetlanda	26 531	13 422	13 109	26 398	26 428	133	-30	0,5	-0,1
83 Värnamo	32 464	16 051	16 413	32 350	32 252	114	98	0,4	0,3
07 Kronobergs län	178 285	89 444	88 841	177 448	176 978	837	470	0,5	0,3
64 Alvesta	18 865	9 549	9 316	18 879	18 930	-14	-51	-0,1	-0,3
61 Lessebo	8 198	4 086	4 112	8 227	8 255	-29	-28	-0,4	-0,3
81 Ljungby	27 004	13 580	13 424	26 897	26 943	107	-46	0,4	-0,2
67 Markaryd	9 636	4 816	4 820	9 594	9 615	42	-21	0,4	-0,2
63 Tingsryd	12 892	6 598	6 294	13 013	13 175	-121	-162	-0,9	-1,2
60 Uppvidinge	9 514	4 838	4 676	9 553	9 580	-39	-27	-0,4	-0,3
80 Växjö	76 755	38 222	38 533	75 848	75 036	907	812	1,2	1,1
65 Älmhult	15 421	7 755	7 666	15 437	15 444	-16	-7	-0,1	0,0
08 Kalmar län	234 496	116 527	117 969	234 886	234 627	-390	259	-0,2	0,1
85 Borgholm	11 133	5 507	5 626	11 147	11 162	-14	-15	-0,1	-0,1
62 Emmaboda	9 643	4 922	4 721	9 659	9 690	-16	-31	-0,2	-0,3
60 Hultsfred	14 591	7 366	7 225	14 739	14 893	-148	-154	-1,0	-1,0
21 Högsby	6 244	3 172	3 072	6 348	6 300	-104	48	-1,6	0,8
80 Kalmar	60 649	29 642	31 007	60 415	60 066	234	349	0,4	0,6
61 Mönsterås	13 226	6 638	6 588	13 256	13 220	-30	36	-0,2	0,3
40 Mörbylånga	13 403	6 549	6 854	13 481	13 430	-78	51	-0,6	0,4
81 Nybro	19 882	9 987	9 895	19 968	19 871	-86	97	-0,4	0,5
82 Oskarshamn	26 300	13 118	13 182	26 253	26 161	47	92	0,2	0,4
34 Torsås	7 263	3 705	3 558	7 231	7 293	32	-62	0,4	-0,9
84 Vimmerby	15 596	7 824	7 772	15 621	15 628	-25	-7	-0,2	0,0
83 Västervik	36 566	18 097	18 469	36 768	36 913	-202	-145	-0,5	-0,4
09 Gotlands län	57 661	28 429	29 232	57 535	57 381	126	154	0,2	0,3
80 Gotland	57 661	28 429	29 232	57 535	57 381	126	154	0,2	0,3
10 Blekinge län	150 335	75 425	74 910	149 889	149 875	446	14	0,3	0,0
82 Karlshamn	30 847	15 485	15 362	30 779	30 739	68	40	0,2	0,1
80 Karlskrona	61 137	30 478	30 659	60 857	60 676	280	181	0,5	0,3
60 Olofström	13 524	6 834	6 690	13 541	13 637	-17	-96	-0,1	-0,7
81 Ronneby	28 283	14 379	13 904	28 287	28 472	-4	-185	0,0	-0,6
83 Sölvesborg	16 544	8 249	8 295	16 425	16 351	119	74	0,7	0,5
12 Skåne län	1 160 919	571 299	589 620	1 152 697	1 145 090	8 222	7 607	0,7	0,7
60 Bjuv	13 892	6 998	6 894	13 810	13 674	82	136	0,6	1,0
72 Bromölla	12 080	6 065	6 015	11 994	12 022	86	-28	0,7	-0,2
31 Burlöv	15 295	7 560	7 735	15 257	15 326	38	-69	0,2	-0,5
78 Båstad	14 022	6 915	7 107	14 088	14 009	-66	79	-0,5	0,6
85 Eslöv	29 740	14 932	14 808	29 400	28 985	340	415	1,2	1,4
83 Helsingborg	121 179	58 826	62 353	120 154	119 406	1 025	748	0,9	0,6
93 Hässleholm	48 945	24 358	24 587	48 787	48 536	158	251	0,3	0,5
84 Höganäs	23 135	11 350	11 785	23 003	22 790	132	213	0,6	0,9
66 Hörby	14 216	7 095	7 121	14 051	13 949	165	102	1,2	0,7

1.4.2 (forts.)

Län Kommun	Folkmängd 31 december					Folkökning			
	2004		2003	2002	Antal		Procent		
	Totalt	Därav			2004	2003	2004	2003	
		Män	Kvinnor						
67 Höör	14 520	7 230	7 290	14 278	14 169	242	109	1,7	0,8
76 Klippan	15 998	8 049	7 949	15 963	15 745	35	218	0,2	1,4
90 Kristianstad	75 592	36 926	38 666	75 294	74 951	298	343	0,4	0,5
61 Kävlinge	26 024	13 044	12 980	25 539	25 191	485	348	1,9	1,4
82 Landskrona	39 039	19 203	19 836	38 658	38 475	381	183	1,0	0,5
62 Lomma	18 595	9 190	9 405	18 311	18 167	284	144	1,6	0,8
81 Lund	101 423	50 058	51 365	100 995	100 402	428	593	0,4	0,6
80 Malmö	269 142	130 569	138 573	267 171	265 481	1 971	1 690	0,7	0,6
73 Osby	12 625	6 350	6 275	12 707	12 637	-82	70	-0,6	0,6
75 Perstorp	6 893	3 459	3 434	6 805	6 789	88	16	1,3	0,2
91 Simrishamn	19 470	9 512	9 958	19 499	19 406	-29	93	-0,1	0,5
65 Sjöbo	17 404	8 800	8 604	17 199	17 027	205	172	1,2	1,0
64 Skurup	14 243	7 119	7 124	14 099	13 949	144	150	1,0	1,1
30 Staffanstorps	20 394	10 159	10 235	20 238	20 110	156	128	0,8	0,6
14 Svalöv	12 973	6 623	6 350	12 833	12 705	140	128	1,1	1,0
63 Svedala	18 541	9 329	9 212	18 269	18 151	272	118	1,5	0,7
70 Tomelilla	12 561	6 271	6 290	12 515	12 447	46	68	0,4	0,5
87 Trelleborg	39 477	19 542	19 935	39 110	38 759	367	351	0,9	0,9
33 Vellinge	31 596	15 629	15 967	31 300	31 087	296	213	0,9	0,7
86 Ystad	26 898	13 003	13 895	26 655	26 383	243	272	0,9	1,0
77 Åstorp	13 389	6 714	6 675	13 326	13 150	63	176	0,5	1,3
92 Ängelholm	38 140	18 530	19 610	37 859	37 706	281	153	0,7	0,4
57 Örkelljunga	9 500	4 845	4 655	9 483	9 419	17	64	0,2	0,7
56 Östra Göinge	13 978	7 046	6 932	14 047	14 087	-69	-40	-0,5	-0,3
13 Hallands län	283 788	141 147	142 641	281 322	278 551	2 466	2 771	0,9	1,0
82 Falkenberg	39 438	19 676	19 762	39 145	38 896	293	249	0,7	0,6
80 Halmstad	87 929	43 350	44 579	87 372	86 585	557	787	0,6	0,9
15 Hylte	10 432	5 328	5 104	10 377	10 401	55	-24	0,5	-0,2
84 Kungsbacka	68 696	34 184	34 512	67 653	66 573	1 043	1 080	1,5	1,6
81 Laholm	22 955	11 591	11 364	22 883	22 750	72	133	0,3	0,6
83 Varberg	54 338	27 018	27 320	53 892	53 346	446	546	0,8	1,0
14 Västra Götalands län	1 521 895	756 318	765 577	1 514 992	1 508 230	6 903	6 762	0,5	0,4
40 Ale	26 288	13 328	12 960	25 993	25 835	295	158	1,1	0,6
89 Alingsås	35 761	17 521	18 240	35 530	35 327	231	203	0,7	0,6
60 Bengtsfors	10 335	5 228	5 107	10 436	10 516	-101	-80	-1,0	-0,8
43 Bollebygd	7 973	4 023	3 950	7 891	7 831	82	60	1,0	0,8
90 Borås	98 886	48 284	50 602	98 505	98 150	381	355	0,4	0,4
38 Dals-Ed	4 941	2 531	2 410	5 014	5 044	-73	-30	-1,5	-0,6
45 Essunga	5 750	2 900	2 850	5 736	5 757	14	-21	0,2	-0,4
99 Falköping	31 148	15 445	15 703	30 981	30 896	167	85	0,5	0,3
39 Färgelanda	6 886	3 581	3 305	6 841	6 939	45	-98	0,7	-1,4
44 Grästorp	5 794	2 906	2 888	5 835	5 848	-41	-13	-0,7	-0,2
47 Gullspång	5 653	2 886	2 767	5 726	5 765	-73	-39	-1,3	-0,7
80 Göteborg	481 410	237 221	244 189	478 055	474 921	3 355	3 134	0,7	0,7
71 Götene	12 950	6 586	6 364	12 992	12 983	-42	9	-0,3	0,1
66 Herrljunga	9 417	4 795	4 622	9 440	9 486	-23	-46	-0,2	-0,5
97 Hjo	8 822	4 382	4 440	8 844	8 845	-22	-1	-0,2	0,0
01 Härryda	31 676	15 892	15 784	31 208	30 844	468	364	1,5	1,2
46 Karlsborg	6 905	3 440	3 465	6 923	6 967	-18	-44	-0,3	-0,6
82 Kungälv	38 257	19 059	19 198	38 154	37 912	103	242	0,3	0,6
41 Lerum	36 224	18 009	18 215	35 890	35 558	334	332	0,9	0,9
94 Lidköping	37 241	18 443	18 798	37 125	36 941	116	184	0,3	0,5
62 Lilla Edet	12 902	6 594	6 308	12 983	13 010	-81	-27	-0,6	-0,2
84 Lysekil	14 767	7 361	7 406	14 798	14 801	-31	-3	-0,2	0,0
93 Mariestad	23 897	11 944	11 953	23 847	23 743	50	104	0,2	0,4
63 Mark	33 356	16 632	16 724	33 218	33 015	138	203	0,4	0,6

1.4.2 (forts.)

Län Kommun	Folkmängd 31 december					Folkökning			
	2004			2003	2002	Antal		Procent	
	Totalt	Därav		2004	2003	2004	2003	2004	2003
		Män	Kvinnor						
61 Mellerud	9 728	4 962	4 766	9 792	9 807	-64	-15	-0,7	-0,2
30 Munkedal	10 318	5 258	5 060	10 405	10 434	-87	-29	-0,8	-0,3
81 Mölndal	57 752	28 547	29 205	57 523	57 079	229	444	0,4	0,8
21 Orust	15 160	7 747	7 413	15 160	15 113	0	47	0,0	0,3
02 Partille	33 281	16 519	16 762	33 192	33 088	89	104	0,3	0,3
95 Skara	18 507	9 116	9 391	18 360	18 311	147	49	0,8	0,3
96 Skövde	49 856	24 754	25 102	49 741	49 405	115	336	0,2	0,7
27 Sotenäs	9 336	4 631	4 705	9 359	9 467	-23	-108	-0,2	-1,1
15 Stenungsund	22 742	11 400	11 342	22 291	21 755	451	536	2,0	2,5
86 Strömstad	11 373	5 638	5 735	11 233	11 218	140	15	1,2	0,1
65 Svenljunga	10 468	5 286	5 182	10 445	10 529	23	-84	0,2	-0,8
35 Tanum	12 317	6 165	6 152	12 288	12 210	29	78	0,2	0,6
72 Tibro	10 572	5 320	5 252	10 640	10 624	-68	16	-0,6	0,2
98 Tidaholm	12 543	6 271	6 272	12 575	12 585	-32	-10	-0,3	-0,1
19 Tjörn	15 019	7 701	7 318	14 891	14 826	128	65	0,9	0,4
52 Tranemo	11 894	6 065	5 829	11 887	11 988	7	-101	0,1	-0,8
88 Trollhättan	53 154	26 736	26 418	52 920	52 937	234	-17	0,4	0,0
73 Töreboda	9 445	4 778	4 667	9 412	9 426	33	-14	0,4	-0,1
85 Uddevalla	50 068	24 720	25 348	49 871	49 683	197	188	0,4	0,4
91 Ulricehamn	22 342	11 229	11 113	22 319	22 299	23	20	0,1	0,1
70 Vara	16 026	8 150	7 876	15 995	16 009	31	-14	0,2	-0,1
42 Vårgårda	10 680	5 414	5 266	10 692	10 668	-12	24	-0,1	0,2
87 Vänersborg	37 105	18 470	18 635	37 101	37 025	4	76	0,0	0,2
92 Åmål	12 823	6 306	6 517	12 854	12 829	-31	25	-0,2	0,2
07 Öckerö	12 147	6 144	6 003	12 081	11 981	66	100	0,5	0,8
17 Värmlands län	273 547	135 964	137 583	273 563	273 419	-16	144	0,0	0,1
84 Arvika	26 275	13 004	13 271	26 302	26 262	-27	40	-0,1	0,2
30 Eda	8 646	4 369	4 277	8 662	8 670	-16	-8	-0,2	-0,1
82 Filipstad	11 081	5 524	5 557	11 121	11 178	-40	-57	-0,4	-0,5
63 Forshaga	11 460	5 725	5 735	11 452	11 474	8	-22	0,1	-0,2
64 Grums	9 423	4 737	4 686	9 379	9 312	44	67	0,5	0,7
83 Hagfors	13 496	6 794	6 702	13 648	13 797	-152	-149	-1,1	-1,1
61 Hammarö	14 390	7 239	7 151	14 307	14 237	83	70	0,6	0,5
80 Karlstad	81 768	39 899	41 869	81 343	80 934	425	409	0,5	0,5
15 Kil	11 844	5 940	5 904	11 891	11 892	-47	-1	-0,4	0,0
81 Kristinehamn	23 990	11 943	12 047	23 946	23 963	44	-17	0,2	-0,1
62 Munkfors	4 039	2 021	2 018	4 075	4 086	-36	-11	-0,9	-0,3
60 Storfors	4 569	2 315	2 254	4 559	4 605	10	-46	0,2	-1,0
66 Sunne	13 604	6 818	6 786	13 586	13 573	18	13	0,1	0,1
85 Säffle	16 077	8 060	8 017	16 244	16 289	-167	-45	-1,0	-0,3
37 Torsby	13 086	6 611	6 475	13 311	13 404	-225	-93	-1,7	-0,7
65 Ärväng	9 799	4 965	4 834	9 737	9 743	62	-6	0,6	-0,1
18 Örebro län	273 920	135 309	138 611	273 935	273 412	-15	523	0,0	0,2
82 Askersund	11 477	5 735	5 742	11 539	11 449	-62	90	-0,5	0,8
62 Degerfors	10 106	5 176	4 930	10 181	10 306	-75	-125	-0,7	-1,2
61 Hallsberg	15 401	7 846	7 555	15 589	15 651	-188	-62	-1,2	-0,4
63 Hällefors	7 688	3 850	3 838	7 712	7 794	-24	-82	-0,3	-1,1
83 Karlskoga	30 343	15 018	15 325	30 532	30 600	-189	-68	-0,6	-0,2
81 Kumla	19 383	9 611	9 772	19 279	19 105	104	174	0,5	0,9
60 Laxå	6 267	3 200	3 067	6 366	6 471	-99	-105	-1,6	-1,6
14 Lekeberg	7 061	3 621	3 440	7 040	7 027	21	13	0,3	0,2
85 Lindesberg	23 300	11 735	11 565	23 442	23 492	-142	-50	-0,6	-0,2
64 Ljusnarsberg	5 389	2 707	2 682	5 415	5 482	-26	-67	-0,5	-1,2
84 Nora	10 523	5 199	5 324	10 552	10 515	-29	37	-0,3	0,4
80 Örebro	126 982	61 611	65 371	126 288	125 520	694	768	0,5	0,6
19 Västmanlands län	261 005	129 932	131 073	260 134	258 912	871	1 222	0,3	0,5
84 Arboga	13 406	6 691	6 715	13 514	13 574	-108	-60	-0,8	-0,4
82 Fagersta	12 231	6 105	6 126	12 334	12 325	-103	9	-0,8	0,1
61 Hallstahammar	15 038	7 470	7 568	15 039	14 986	-1	53	0,0	0,4
17 Heby	13 771	7 030	6 741	13 711	13 725	60	-14	0,4	-0,1

1.4.2 (forts.)

Län Kommun	Folkmängd 31 december					Folkökning			
	2004		2003	2002	Antal		Procent		
	Totalt	Därav			2004	2003	2004	2003	
		Män	Kvinnor						
60 Kungsör	8 287	4 169	4 118	8 235	8 222	52	13	0,6	0,2
83 Köping	24 677	12 378	12 299	24 585	24 647	92	-62	0,4	-0,3
62 Norberg	5 949	3 007	2 942	5 930	5 876	19	54	0,3	0,9
81 Sala	21 554	10 681	10 873	21 742	21 663	-188	79	-0,9	0,4
04 Skinnskatteberg	4 829	2 462	2 367	4 857	4 785	-28	72	-0,6	1,5
07 Surahammar	10 249	5 214	5 035	10 200	10 207	49	-7	0,5	-0,1
80 Västerås	131 014	64 725	66 289	129 987	128 902	1 027	1 085	0,8	0,8
20 Dalarnas län	276 042	137 959	138 083	276 520	276 636	-478	-116	-0,2	0,0
84 Avesta	22 102	11 125	10 977	22 249	22 296	-147	-47	-0,7	-0,2
81 Borlänge	46 988	23 616	23 372	46 919	47 049	69	-130	0,1	-0,3
80 Falun	54 994	27 054	27 940	55 010	54 841	-16	169	0,0	0,3
26 Gagnef	10 091	5 133	4 958	10 059	10 008	32	51	0,3	0,5
83 Hedemora	15 506	7 691	7 815	15 555	15 584	-49	-29	-0,3	-0,2
29 Leksand	15 504	7 666	7 838	15 419	15 301	85	118	0,6	0,8
85 Ludvika	25 782	12 832	12 950	26 011	25 975	-229	36	-0,9	0,1
23 Malung	10 557	5 379	5 178	10 538	10 593	19	-55	0,2	-0,5
62 Mora	20 083	10 048	10 035	20 093	20 024	-10	69	0,0	0,3
34 Orsa	7 031	3 488	3 543	7 053	7 015	-22	38	-0,3	0,5
31 Rättvik	10 864	5 401	5 463	10 827	10 898	37	-71	0,3	-0,7
61 Smedjebacken	10 923	5 525	5 398	11 012	11 157	-89	-145	-0,8	-1,3
82 Säter	10 980	5 576	5 404	11 041	11 043	-61	-2	-0,6	0,0
21 Vansbro	7 122	3 604	3 518	7 164	7 235	-42	-71	-0,6	-1,0
39 Älvdalen	7 515	3 821	3 694	7 570	7 617	-55	-47	-0,7	-0,6
21 Gävleborgs län	276 599	137 729	138 870	276 866	277 012	-267	-146	-0,1	-0,1
83 Bollnäs	26 249	12 992	13 257	26 213	26 210	36	3	0,1	0,0
80 Gävle	92 081	45 401	46 680	91 701	91 276	380	425	0,4	0,5
04 Hofors	10 237	5 181	5 056	10 338	10 372	-101	-34	-1,0	-0,3
84 Hudiksvall	36 970	18 257	18 713	37 057	37 048	-87	9	-0,2	0,0
61 Ljusdal	19 592	9 847	9 745	19 771	19 776	-179	-5	-0,9	0,0
32 Nordanstig	9 872	5 010	4 862	9 971	10 021	-99	-50	-1,0	-0,5
01 Ockelbo	6 047	3 072	2 975	5 991	6 101	56	-110	0,9	-1,8
21 Ovanåker	11 985	6 055	5 930	12 051	12 193	-66	-142	-0,5	-1,2
81 Sandviken	36 835	18 596	18 239	36 817	36 765	18	52	0,0	0,1
82 Söderhamn	26 731	13 318	13 413	26 956	27 250	-225	-294	-0,8	-1,1
22 Västernorrlands län	244 195	121 616	122 579	244 105	244 319	90	-214	0,0	-0,1
80 Härnösand	25 273	12 387	12 886	25 272	25 193	1	79	0,0	0,3
82 Kramfors	20 383	10 164	10 219	20 508	20 711	-125	-203	-0,6	-1,0
83 Sollefteå	21 207	10 507	10 700	21 317	21 384	-110	-67	-0,5	-0,3
81 Sundsvall	93 707	46 588	47 119	93 307	93 252	400	55	0,4	0,1
62 Timrå	17 859	9 030	8 829	17 854	17 784	5	70	0,0	0,4
60 Ånge	10 821	5 462	5 359	10 897	10 948	-76	-51	-0,7	-0,5
84 Örnsköldsvik	54 945	27 478	27 467	54 950	55 047	-5	-97	0,0	-0,2
23 Jämtlands län	127 424	63 742	63 682	127 645	127 947	-221	-302	-0,2	-0,2
26 Berg	7 779	3 975	3 804	7 865	7 949	-86	-84	-1,1	-1,1
05 Bräcke	7 282	3 765	3 517	7 359	7 406	-77	-47	-1,0	-0,6
61 Härjedalen	10 951	5 569	5 382	11 065	11 289	-114	-224	-1,0	-2,0
09 Krokom	14 126	7 236	6 890	14 088	14 005	38	83	0,3	0,6
03 Ragunda	5 894	2 977	2 917	5 948	6 079	-54	-131	-0,9	-2,2
13 Strömsund	13 112	6 724	6 388	13 267	13 371	-155	-104	-1,2	-0,8
21 Åre	9 821	5 003	4 818	9 692	9 692	129	0	1,3	0,0
80 Östersund	58 459	28 493	29 966	58 361	58 156	98	205	0,2	0,4
24 Västerbottens län	256 875	128 331	128 544	255 956	255 230	919	726	0,4	0,3
03 Bjurholm	2 588	1 333	1 255	2 575	2 608	13	-33	0,5	-1,3
25 Dorotea	3 156	1 616	1 540	3 226	3 247	-70	-21	-2,2	-0,6
81 Lycksele	12 785	6 327	6 458	12 820	12 884	-35	-64	-0,3	-0,5
18 Malå	3 464	1 761	1 703	3 498	3 553	-34	-55	-1,0	-1,5

1.4.2 (forts.)

Län Kommun	Folkmängd 31 december					Folkökning			
	2004		2003	2002	Antal		Procent		
	Totalt	Därav			2004	2003	2004	2003	
		Män	Kvinnor						
01 Nordmaling	7 511	3 774	3 737	7 616	7 573	-105	43	-1,4	0,6
17 Norsjö	4 483	2 266	2 217	4 478	4 541	5	-63	0,1	-1,4
09 Robertsfors	7 106	3 605	3 501	7 082	7 168	24	-86	0,3	-1,2
82 Skellefteå	71 786	35 824	35 962	71 772	71 813	14	-41	0,0	-0,1
22 Sorsele	2 957	1 515	1 442	2 981	3 046	-24	-65	-0,8	-2,1
21 Storuman	6 554	3 349	3 205	6 595	6 679	-41	-84	-0,6	-1,3
80 Umeå	109 390	54 313	55 077	107 917	106 525	1 473	1 392	1,4	1,3
62 Vilhelmina	7 422	3 800	3 622	7 588	7 655	-166	-67	-2,2	-0,9
04 Vindeln	5 773	2 891	2 882	5 885	5 960	-112	-75	-1,9	-1,3
60 Vännäs	8 525	4 250	4 275	8 513	8 479	12	34	0,1	0,4
63 Åsele	3 375	1 707	1 668	3 410	3 499	-35	-89	-1,0	-2,5
25 Norrbottens län	252 585	127 897	124 688	252 874	253 632	-289	-758	-0,1	-0,3
06 Arjeplog	3 224	1 668	1 556	3 259	3 291	-35	-32	-1,1	-1,0
05 Arvidsjaur	6 894	3 464	3 430	6 948	7 017	-54	-69	-0,8	-1,0
82 Boden	28 277	13 927	14 350	28 214	28 268	63	-54	0,2	-0,2
23 Gällivare	19 204	9 885	9 319	19 251	19 420	-47	-169	-0,2	-0,9
83 Haparanda	10 208	5 236	4 972	10 346	10 334	-138	12	-1,3	0,1
10 Jokkmokk	5 599	2 835	2 764	5 633	5 782	-34	-149	-0,6	-2,6
14 Kalix	17 653	8 978	8 675	17 702	17 805	-49	-103	-0,3	-0,6
84 Kiruna	23 254	11 956	11 298	23 407	23 555	-153	-148	-0,7	-0,6
80 Luleå	72 565	36 652	35 913	72 237	72 139	328	98	0,5	0,1
21 Pajala	6 925	3 627	3 298	7 053	7 206	-128	-153	-1,8	-2,1
81 Piteå	40 830	20 466	20 364	40 662	40 531	168	131	0,4	0,3
60 Älvsbyn	8 775	4 449	4 326	8 838	8 835	-63	3	-0,7	0,0
13 Övertorneå	3 933	2 032	1 901	3 993	4 058	-60	-65	-1,5	-1,6
18 Övertorneå	5 244	2 722	2 522	5 331	5 391	-87	-60	-1,6	-1,1

1.4.3 Utrikes födda kommunvis efter födelseland den 31 december 2004 enligt indelningen den 1 januari 2005

1.4.3 Foreign-born persons by country of birth by municipality Dec. 31, 2004 according to the administrative subdivisions of Jan. 1, 2005

Län Kommun	Folk- mängd	Därav utrikes födda efter födelseland											
		Samtliga	I pro- mille av folkm.	Norden	därav				EU25 utom Norden	därav			
					Dan- mark	Finland	Island	Norge		Grek- land	Polen	Storbri- tann. o Nordir.	Tysk- land
01 Stockholms län	1 872 900	346 195	185	76 523	4 579	63 175	659	8 110	60 661	5 997	13 754	6 318	10 832
27 Botkyrka	75 830	25 335	334	4 393	149	3 977	15	252	2 949	383	915	241	400
62 Danderyd	30 100	3 958	131	810	128	493	9	180	1 211	15	156	295	274
25 Ekerö	23 594	1 982	84	676	78	515	4	79	461	19	90	64	122
36 Haninge	71 355	12 967	182	3 448	151	3 006	23	268	1 897	112	568	135	375
26 Huddinge	87 681	18 904	216	3 960	186	3 359	48	367	2 921	270	862	222	467
23 Järfälla	61 564	11 834	192	2 906	129	2 503	16	258	1 893	194	467	159	374
86 Lidingö	41 407	5 488	133	1 444	139	1 044	5	256	1 471	28	246	198	365
82 Nacka	78 715	12 740	162	3 374	214	2 828	9	323	2 774	229	682	248	473
88 Norrtälje	54 366	4 688	86	2 431	98	2 135	11	187	688	18	66	90	212
40 Nykvarn	8 328	905	109	626	12	571	1	42	94	1	9	10	24
92 Nynäshamn	24 670	2 604	106	935	56	779	-	100	422	6	109	41	108
28 Salem	14 127	1 900	134	604	31	513	1	59	318	13	64	33	90
91 Sigtuna	36 322	7 156	197	2 055	143	1 704	10	198	745	30	109	110	198
63 Sollentuna	58 897	9 903	168	1 861	156	1 425	23	257	1 649	96	329	210	351
84 Solna	59 098	12 224	207	2 157	152	1 675	46	284	2 787	515	653	212	373
80 Stockholm	765 044	150 272	196	25 302	1 787	19 999	273	3 243	28 322	3 531	6 465	2 975	4 101
83 Sundbyberg	33 816	6 779	200	1 400	67	1 182	9	142	1 129	169	293	100	139
81 Södertälje	80 405	20 301	252	5 744	233	5 105	41	365	2 203	72	366	151	687
38 Tyresö	40 605	5 371	132	1 733	90	1 477	13	153	1 107	100	224	105	249
60 Täby	60 422	8 028	133	2 007	188	1 494	30	295	1 981	69	417	258	499
39 Upplands Väsby	37 517	7 777	207	2 937	94	2 662	14	167	825	40	212	86	154
14 Upplands-Bro	21 348	3 850	180	1 479	55	1 239	23	162	454	16	122	42	129
15 Vallentuna	26 889	2 854	106	930	62	736	12	120	593	23	87	94	171
87 Vaxholm	9 904	878	89	254	21	191	1	41	195	3	17	36	45
20 Värmdö	34 029	3 433	101	1 640	73	1 422	13	132	710	18	77	83	189
17 Österåker	36 867	4 064	110	1 417	87	1 141	9	180	862	27	149	120	263
03 Uppsala län	302 564	35 290	117	8 949	476	7 258	179	1 036	4 956	347	843	665	1 108
81 Enköping	38 211	3 451	90	1 475	55	1 309	7	104	420	21	48	51	115
05 Häbo	18 378	2 059	112	1 167	50	1 010	10	97	349	6	61	40	110
30 Knivsta	13 059	1 070	82	360	42	265	3	50	183	6	17	53	43
60 Tierp	20 061	1 150	57	480	23	417	1	39	176	2	26	20	48
80 Uppsala	182 076	25 386	139	4 123	268	3 036	152	667	3 583	304	646	474	733
19 Älvkarleby	9 041	737	82	432	13	379	5	35	61	1	17	3	17
82 Östhammar	21 738	1 437	66	912	25	842	1	44	184	7	28	24	42
04 Södermanlands län	261 070	31 876	122	12 625	665	10 912	33	1 015	3 933	112	694	328	970
84 Eskilstuna	91 168	15 139	166	6 197	198	5 670	7	322	1 493	58	265	95	268
82 Flen	16 534	1 872	113	802	46	694	1	61	221	3	18	20	65
61 Gnesta	9 935	745	75	342	36	267	3	36	137	2	25	17	46
83 Katrineholm	32 258	3 490	108	1 002	86	797	3	116	371	6	48	30	100
80 Nyköping	49 575	4 415	89	1 370	117	1 050	6	197	671	13	122	79	185
81 Oxelösund	11 273	1 621	144	838	39	707	1	91	259	2	83	10	75
86 Strängnäs	30 522	2 884	94	1 208	73	1 014	8	113	478	21	82	42	142
88 Trosa	10 627	1 095	103	599	44	508	3	44	201	-	35	27	60
28 Vingåker	9 178	615	67	267	26	205	1	35	102	7	16	8	29
05 Östergötlands län	415 990	39 787	96	8 130	865	6 177	103	985	5 444	301	1 141	521	1 432
60 Boxholm	5 287	234	44	75	7	50	1	17	46	3	3	7	19
62 Finspång	20 993	2 118	101	995	68	858	9	60	273	2	59	18	90
13 Kinda	9 953	376	38	136	22	98	2	14	82	7	9	12	32
80 Linköping	136 912	13 559	99	1 518	235	934	37	312	1 872	104	416	223	472
86 Mjölby	25 326	1 411	56	358	56	249	5	48	180	1	26	27	64
83 Motala	42 062	3 865	92	1 152	97	975	5	75	420	20	67	36	101
81 Norrköping	124 410	15 822	127	3 125	255	2 510	35	325	2 070	161	476	159	458
82 Söderköping	14 095	668	47	232	22	169	4	37	131	-	19	16	47
84 Vadstena	7 562	409	54	121	27	66	-	28	81	1	8	7	37
63 Valdemarsvik	8 159	364	45	138	15	98	1	24	87	-	19	4	32
12 Ydre	3 894	189	49	75	27	37	4	7	37	-	9	3	20
61 Åtvidaberg	11 817	506	43	111	19	63	-	29	94	1	13	5	37
09 Ödeshög	5 520	266	48	94	15	70	-	9	71	1	17	4	23

Övriga Europa	därav			Afrika	därav		Nord-amerika	därav		Syd-amerika	därav		Asien	därav		Ocea-nien	Sovjet-unionen	Okänt
	Bosnien- Hercegov.	Serbien o Montenegro	Turkiet		Somalia	USA		Chile	Irak		Iran							
47 482	5 371	10 543	18 204	31 043	5 953	10 091	5 775	26 101	13 766	89 796	22 777	19 445	1 275	3 101	122			
6 009	282	1 121	3 859	2 111	160	340	89	2 054	1 413	7 308	1 898	711	28	133	10			
374	45	51	21	149	6	476	399	208	68	651	38	209	16	60	3			
169	31	43	26	66	9	86	68	120	37	382	68	106	10	12	-			
2 596	341	651	1 139	987	152	402	183	1 335	832	2 195	358	697	28	77	2			
3 637	263	1 023	1 657	1 542	86	421	176	1 529	884	4 691	1 474	722	46	148	9			
1 304	105	223	487	801	152	201	109	1 155	729	3 431	608	1 090	29	110	4			
615	72	137	41	191	4	300	200	544	271	784	115	93	37	99	3			
1 404	138	329	275	1 051	168	365	244	1 114	469	2 432	401	424	56	169	1			
539	170	147	65	78	1	134	58	292	221	492	143	49	19	15	-			
43	-	25	1	21	-	4	3	18	3	93	23	5	1	5	-			
403	117	134	49	110	12	40	21	110	41	549	138	180	9	25	1			
206	25	64	34	73	16	44	24	161	110	482	131	42	6	5	1			
921	120	196	396	635	83	194	100	464	285	2 095	457	288	11	34	2			
1 112	90	166	396	494	110	386	223	1 183	797	3 109	471	960	32	73	4			
1 450	123	414	371	1 003	12	361	216	724	287	3 540	288	1 409	50	151	1			
18 765	2 575	4 171	6 245	18 838	4 780	4 923	2 803	11 122	5 023	40 723	11 753	8 938	685	1 533	59			
649	59	170	155	912	42	168	86	316	156	2 130	333	815	26	49	-			
3 729	297	556	2 421	523	45	184	102	881	586	6 933	2 709	187	31	68	5			
531	71	114	103	275	35	145	92	650	343	858	164	123	36	35	1			
863	69	231	68	282	9	291	205	471	242	1 957	256	713	34	136	6			
843	136	225	261	354	30	157	71	473	293	2 135	349	933	15	36	2			
340	120	60	54	250	35	91	44	280	170	923	364	245	4	28	1			
232	31	59	23	96	2	90	67	219	129	660	117	217	13	20	1			
128	27	9	11	24	1	41	28	62	5	154	7	31	6	12	2			
295	13	139	8	74	-	114	78	177	70	368	7	59	20	33	2			
325	51	85	38	103	3	133	86	439	302	721	107	199	27	35	2			
4 265	831	838	1 362	2 378	384	1 063	612	1 869	882	11 316	2 222	3 462	153	330	11			
414	135	105	87	222	132	56	40	97	36	743	159	102	14	9	1			
109	9	26	26	44	-	42	31	110	47	222	13	27	7	9	-			
100	8	32	19	33	2	59	42	47	21	267	59	47	13	8	-			
160	51	34	27	41	17	16	10	70	37	192	17	21	5	8	2			
3 352	614	610	1 160	2 004	233	856	465	1 455	695	9 610	1 958	3 245	107	288	8			
34	4	1	14	11	-	15	11	46	31	132	6	12	1	5	-			
96	10	30	29	23	-	19	13	44	15	150	10	8	6	3	-			
4 399	1 452	1 362	566	1 284	551	576	286	1 192	646	7 609	3 333	756	74	177	7			
1 741	412	559	296	453	125	237	91	398	200	4 487	2 326	454	27	103	3			
276	115	56	47	220	157	31	17	62	41	250	67	14	9	1	-			
92	27	33	11	31	15	24	18	34	14	78	13	6	3	4	-			
809	218	358	74	182	118	55	35	94	19	954	386	98	8	15	-			
654	311	146	62	262	114	118	63	229	116	1 077	348	104	12	20	2			
116	57	21	9	32	10	18	4	153	122	193	24	33	-	11	1			
466	201	113	57	63	9	69	43	185	123	395	125	40	11	9	-			
151	77	49	3	11	1	16	10	25	6	82	19	2	3	6	1			
94	34	27	7	30	2	8	5	12	5	93	25	5	1	8	-			
10 222	4 245	2 837	1 412	1 507	500	711	418	2 001	1 299	11 505	3 067	2 007	107	148	12			
23	2	14	2	6	5	11	9	2	1	69	39	2	2	-	-			
392	144	131	5	43	2	44	25	27	9	322	71	28	14	8	-			
74	35	22	1	1	-	11	10	13	9	55	-	16	2	1	1			
2 932	1 022	813	402	799	326	291	166	404	125	5 651	1 905	1 294	37	50	5			
321	98	91	75	48	9	22	14	86	63	388	111	20	4	4	-			
1 092	589	295	45	122	16	42	23	61	20	954	218	92	7	13	2			
4 936	2 131	1 372	862	423	123	243	139	1 328	1 054	3 602	628	496	28	64	3			
98	48	22	4	25	11	17	11	22	5	131	18	15	9	2	1			
101	66	21	1	4	-	4	4	17	4	80	31	6	1	-	-			
50	23	9	4	11	2	4	3	23	7	48	7	-	-	3	-			
34	26	2	-	3	-	4	2	3	1	32	-	3	1	-	-			
101	32	19	9	21	6	13	7	10	-	151	39	34	2	3	-			
68	29	26	2	1	-	5	5	5	1	22	-	1	-	-	-			

1.4.3 (forts.)

Län Kommun	Folk- mängd	Därav utrikes födda efter födelse land											
		Samtliga	I pro- mille av folkm.	Norden	därav				EU25 utom Norden	därav			
					Dan- mark	Finland	Island	Norge		Grek- land	Polen	Storbri- tann. o Nordirl.	Tysk- land
06 Jönköpings län	329 297	34 756	106	6 343	1 372	3 966	132	873	4 338	227	878	320	1 607
04 Aneby	6 624	379	57	90	33	45	1	11	68	2	10	15	26
86 Eksjö	16 571	1 056	64	242	76	118	4	44	244	2	40	11	139
62 Gislaved	29 750	4 625	155	1 157	236	792	21	108	506	94	110	40	133
17 Gnosjö	9 810	1 735	177	395	71	269	19	36	113	6	25	9	32
43 Habo	9 758	502	51	139	17	100	1	21	108	4	20	9	29
80 Jönköping	119 927	13 498	113	1 920	359	1 228	53	280	1 504	58	314	138	456
42 Mullsjö	7 101	502	71	178	41	92	4	41	105	-	24	8	34
82 Nässjö	29 377	2 307	79	361	74	208	4	75	332	7	49	22	151
84 Sävsjö	10 973	870	79	150	52	70	5	23	138	7	41	7	47
87 Tranås	17 751	1 320	74	266	48	174	1	43	178	10	43	19	55
65 Vaggeryd	12 660	1 422	112	256	65	140	14	37	156	-	33	9	73
85 Vetlanda	26 531	1 978	75	434	135	232	2	65	423	4	59	18	253
83 Värnamo	32 464	4 562	141	755	165	498	3	89	463	33	110	15	179
07 Kronobergs län	178 285	18 236	102	3 289	1 532	1 306	94	357	3 222	161	648	217	1 270
64 Alvesta	18 865	1 749	93	340	133	173	2	32	286	21	85	11	87
61 Lessebo	8 198	858	105	231	90	111	5	25	236	11	52	6	109
81 Ljungby	27 004	2 798	104	594	320	220	3	51	470	29	92	34	186
67 Markaryd	9 636	1 226	127	486	334	130	3	19	180	8	35	10	76
63 Tingsryd	12 892	931	72	214	116	75	-	23	299	5	32	27	186
60 Uppvidinge	9 514	901	95	218	74	105	5	34	247	7	33	4	155
80 Växjö	76 755	8 304	108	898	284	391	76	147	1 197	73	292	87	350
65 Älmhult	15 421	1 469	95	308	181	101	-	26	307	7	27	38	121
08 Kalmar län	234 496	16 390	70	3 206	715	1 957	58	476	3 509	341	698	235	1 398
85 Borgholm	11 133	520	47	132	30	71	4	27	144	3	35	12	50
62 Emmaboda	9 643	891	92	198	71	107	1	19	234	27	25	13	142
60 Hultsfred	14 591	1 170	80	284	82	153	4	45	240	8	32	14	155
21 Högsby	6 244	632	101	103	34	54	3	12	139	-	21	3	99
80 Kalmar	60 649	4 661	77	598	124	359	19	96	1 033	189	282	75	225
61 Mönsterås	13 226	821	62	190	45	115	3	27	135	1	22	9	72
40 Mörylångå	13 403	532	40	149	27	88	1	33	172	6	25	16	61
81 Nybro	19 882	1 605	81	308	81	188	2	37	323	23	57	10	171
82 Oskarshamn	26 300	2 045	78	409	53	268	4	84	331	14	81	28	105
34 Torsås	7 263	396	55	87	35	39	2	11	118	1	21	4	65
84 Vimmerby	15 596	865	55	165	38	100	10	17	174	11	30	13	71
83 Västervik	36 566	2 252	62	583	95	415	5	68	466	58	67	38	182
09 Gotlands län	57 661	2 339	41	667	97	476	1	93	565	11	73	54	178
80 Gotland	57 661	2 339	41	667	97	476	1	93	565	11	73	54	178
10 Blekinge län	150 335	11 861	79	2 680	724	1 600	44	312	2 443	108	950	167	570
82 Karlshamn	30 847	2 073	67	463	169	204	7	83	502	47	168	30	155
80 Karlskrona	61 137	4 029	66	531	196	218	29	88	852	28	344	80	183
60 Olofström	13 524	2 334	173	925	89	807	1	28	357	4	158	7	52
81 Ronneby	28 283	2 071	73	454	174	223	2	55	417	22	151	33	100
83 Sölvesborg	16 544	1 354	82	307	96	148	5	58	315	7	129	17	80
12 Skåne län	1 160 919	167 414	144	30 392	18 634	7 753	1 002	3 003	33 613	1 338	12 334	2 218	6 821
60 Bjuv	13 892	2 071	149	722	472	203	6	41	343	19	84	16	81
72 Bromölla	12 080	975	81	340	91	202	9	38	274	37	92	10	46
31 Burlöv	15 295	3 108	203	475	307	104	25	39	544	10	224	14	100
78 Bästad	14 022	977	70	229	111	68	-	50	245	1	44	21	104
85 Eslöv	29 740	3 501	118	674	377	209	25	63	579	6	227	27	139
83 Helsingborg	121 179	19 736	163	3 554	2 239	882	65	368	3 834	236	1 351	295	772
93 Hässleholm	48 945	4 292	88	936	611	240	3	82	812	23	303	54	175
84 Höganäs	23 135	1 931	83	612	415	120	10	67	475	9	85	53	151
66 Hörby	14 216	1 014	71	296	171	70	18	37	249	2	69	23	83
67 Hörö	14 520	1 263	87	402	260	103	3	36	280	4	72	28	96
76 Klippan	15 998	1 591	99	641	465	112	8	56	357	56	126	14	90
90 Kristianstad	75 592	7 474	99	892	383	382	15	112	1 380	95	534	74	295
61 Kävlinge	26 024	1 779	68	506	308	118	30	50	578	21	190	37	134
82 Landskrona	39 039	7 990	205	1 589	991	446	22	130	1 086	13	394	47	304
62 Lomma	18 595	1 202	65	306	157	96	4	49	378	10	74	34	117
81 Lund	101 423	14 426	142	1 920	776	606	249	289	3 572	155	1 114	309	682
80 Malmö	269 142	68 406	254	8 587	5 815	1 714	271	787	12 523	497	5 508	684	1 683
73 Osby	12 625	1 053	83	259	149	79	-	31	181	4	51	11	63
75 Perstorp	6 893	953	138	336	194	113	-	29	110	5	26	6	39

Övriga Europa	därav			Afrika	därav		Nord-amerika	därav		Syd-amerika	därav		Asien	därav		Ocea-nien	Sovjet-unionen	Okänt
	Bosnien- Hercegov.	Serbien o Mon- tenegro	Turkiet		Somalia	USA		Chile	Irak		Iran							
12 255	5 250	4 196	750	1 281	322	577	354	1 150	653	8 613	2 362	851	72	116	11			
100	60	28	-	41	-	10	8	14	1	51	9	3	3	2	-			
299	112	102	3	22	-	17	10	43	25	182	34	21	3	4	-			
1 916	894	695	5	219	156	52	30	258	200	506	80	30	4	6	1			
563	385	117	3	20	1	7	5	75	67	557	3	12	2	3	-			
97	42	18	4	21	-	10	5	17	3	104	13	12	-	5	1			
3 916	1 002	1 579	544	699	128	266	153	384	178	4 707	1 791	585	33	68	1			
92	40	26	-	3	-	12	9	20	1	86	11	20	1	5	-			
731	312	205	88	51	2	47	22	70	27	707	231	36	6	2	-			
310	85	170	5	13	4	11	9	22	6	223	72	3	1	2	-			
508	302	113	24	30	2	33	25	20	2	270	40	23	7	6	2			
721	357	218	6	48	23	13	8	35	20	184	18	24	6	2	1			
714	364	216	20	33	1	53	43	44	15	274	29	40	-	2	1			
2 288	1 295	709	48	81	5	46	27	148	108	762	31	42	6	9	4			
6 316	2 130	1 984	166	611	148	412	229	1 175	704	3 128	653	372	31	44	8			
773	281	240	3	41	5	17	11	150	77	138	12	9	3	1	-			
179	34	104	2	19	4	10	7	32	25	148	43	-	1	2	-			
1 170	275	374	21	54	-	38	28	48	17	414	26	23	7	2	1			
413	96	170	13	23	6	20	12	13	5	85	22	4	-	6	-			
228	112	70	4	11	-	27	16	28	20	122	36	8	1	-	1			
300	97	95	14	14	11	9	8	23	10	80	4	9	2	6	2			
2 800	1 059	791	105	386	113	228	99	832	530	1 926	492	312	11	24	2			
453	176	140	4	63	9	63	48	49	20	215	18	7	6	3	2			
4 717	2 002	1 786	179	521	76	382	249	605	307	3 337	484	459	52	58	3			
97	54	16	4	12	-	49	40	22	13	59	-	1	1	4	-			
289	153	93	4	14	1	13	6	9	2	128	2	12	2	4	-			
378	160	165	16	17	8	11	5	65	52	170	52	18	1	4	-			
103	49	30	1	77	-	8	5	22	18	178	36	27	1	1	-			
1 252	568	412	56	150	15	110	70	196	83	1 283	177	270	19	20	-			
323	198	80	14	27	1	18	16	20	9	106	28	13	2	-	-			
86	30	35	3	13	-	25	12	23	7	58	1	7	3	2	1			
647	188	342	2	62	25	36	22	36	13	180	21	49	8	4	1			
668	295	252	32	49	5	31	21	77	53	468	43	27	5	6	1			
87	63	13	1	4	-	15	9	24	19	59	-	1	-	2	-			
198	39	118	15	30	-	19	12	41	1	233	68	7	4	1	-			
589	205	230	31	66	21	47	31	70	37	415	56	27	6	10	-			
207	35	39	32	138	32	82	54	129	75	462	94	51	20	68	1			
207	35	39	32	138	32	82	54	129	75	462	94	51	20	68	1			
3 758	1 128	1 622	52	256	93	250	130	348	156	2 032	522	174	36	34	24			
550	143	282	9	23	-	41	32	38	18	437	120	26	7	8	4			
1 190	479	437	11	140	47	147	53	172	81	964	238	117	15	16	2			
777	196	401	14	12	8	9	9	20	10	215	84	1	4	-	15			
709	162	396	10	47	28	37	24	104	46	290	62	28	8	5	-			
532	148	106	8	34	10	16	12	14	1	126	18	2	2	5	3			
48 554	12 242	22 462	2 498	5 903	1 274	3 305	2 078	5 770	2 541	38 451	10 444	5 334	507	745	174			
689	33	451	23	22	-	16	15	23	4	246	24	11	3	6	1			
243	48	80	6	9	-	15	12	13	8	77	6	3	2	2	-			
966	222	495	48	98	1	44	20	118	70	850	221	91	3	10	-			
252	53	159	3	18	-	37	24	75	50	115	-	4	2	4	-			
1 420	286	769	99	133	77	49	32	96	63	536	99	78	4	7	3			
6 216	1 446	3 101	271	634	88	294	182	296	86	4 770	1 115	691	53	74	11			
1 331	347	603	57	119	8	58	42	100	52	915	185	45	3	15	3			
411	141	127	16	35	-	57	36	41	2	288	54	50	7	5	-			
284	71	161	3	15	-	25	17	10	3	132	16	6	1	-	2			
305	106	125	5	23	1	52	34	64	49	127	20	5	7	1	2			
342	91	168	26	29	5	18	15	28	10	168	15	10	3	5	-			
2 345	585	1 233	54	378	107	124	99	223	151	2 089	929	94	15	18	10			
268	15	94	16	28	-	60	33	119	47	204	14	35	12	4	-			
3 798	1 257	1 972	178	181	52	58	30	86	37	1 164	156	45	7	19	2			
162	38	47	3	29	1	40	31	42	13	227	21	47	17	1	-			
2 241	343	598	236	828	48	804	495	864	278	3 981	912	989	98	112	6			
20 748	5 451	9 162	1 183	2 924	873	872	538	2 863	1 292	19 186	6 153	2 856	185	394	124			
338	166	74	26	26	3	31	16	28	18	184	65	1	3	1	2			
177	43	99	4	8	1	13	7	57	49	247	3	6	3	2	-			

1.4.3 (forts.)

Län Kommun	Folk- mängd	Därav utrikes födda efter födelseland											
		Samtliga	I pro- mille av folkm.	Norden	därav				EU25 utom Norden	därav			
					Dan- mark	Finland	Island	Norge		Grek- land	Polen	Storbri- tann. o Nordirl.	Tysk- land
91 Simrishamn	19 470	1 281	66	346	171	129	9	37	370	5	76	40	128
65 Sjöbo	17 404	1 034	59	457	301	95	12	49	294	-	108	25	58
64 Skurup	14 243	1 121	79	422	293	80	7	42	279	1	80	27	75
30 Staffanstorps	20 394	1 690	83	472	211	107	108	46	429	22	100	42	106
14 Svalöv	12 973	1 255	97	465	328	100	5	32	282	5	87	17	89
63 Svedala	18 541	1 237	67	364	244	66	18	36	416	10	151	28	68
70 Tomelilla	12 561	795	63	226	130	60	15	21	188	2	67	14	58
87 Trelleborg	39 477	4 807	122	1 229	699	419	29	82	889	40	222	62	284
33 Vellinge	31 596	1 790	57	622	397	119	11	95	647	7	112	75	251
86 Ystad	26 898	1 928	72	502	290	161	11	40	712	5	364	46	164
77 Åstorp	13 389	1 929	144	528	388	115	1	24	310	12	131	13	90
92 Ängelholm	38 140	2 903	76	758	439	219	11	89	628	10	155	49	198
57 Örkelljunga	9 500	968	102	407	324	53	1	29	174	10	43	11	55
56 Östra Göinge	13 978	934	67	318	127	163	1	27	195	6	70	12	43
13 Hallands län	283 788	25 624	90	5 735	2 161	2 266	169	1 139	4 842	184	1 266	476	1 386
82 Falkenberg	39 438	3 589	91	679	256	284	11	128	670	17	226	51	218
80 Halmstad	87 929	11 046	126	1 789	647	759	70	313	1 829	87	551	138	434
15 Hylte	10 432	1 249	120	456	203	214	2	37	150	2	18	10	74
84 Kungsbacka	68 696	3 988	58	1 262	361	490	18	393	1 161	22	224	167	342
81 Laholm	22 955	1 723	75	581	374	140	10	57	354	4	103	31	137
83 Varberg	54 338	4 029	74	968	320	379	58	211	678	52	144	79	181
14 Västra Göta- lands län	1 521 895	194 224	128	46 565	6 184	26 835	1 017	12 529	30 058	1 187	6 619	3 271	7 162
40 Ale	26 288	3 113	118	1 126	181	733	27	185	423	19	115	48	76
89 Alingsås	35 761	2 792	78	794	120	483	2	189	609	35	100	65	185
60 Bengtsfors	10 335	887	86	541	61	134	5	341	123	1	21	9	58
43 Bollebygd	7 973	524	66	239	40	152	7	40	101	5	18	16	32
90 Borås	98 886	15 632	158	5 004	270	4 211	57	466	1 746	128	391	156	411
38 Dals-Ed	4 941	604	122	422	40	64	-	318	43	-	10	2	28
45 Essunga	5 750	280	49	157	20	94	4	39	48	-	4	7	23
99 Falköping	31 148	2 123	68	452	78	215	8	151	278	5	41	32	97
39 Färgelanda	6 886	413	60	188	21	72	12	83	90	1	15	13	48
44 Grästorp	5 794	235	41	122	27	64	-	31	53	2	11	8	23
47 Gullspång	5 653	452	80	239	35	120	1	83	66	1	14	1	34
80 Göteborg	481 410	95 551	198	14 201	2 081	8 385	412	3 323	14 926	752	3 595	1 680	2 521
71 Götene	12 950	846	65	293	53	154	2	84	140	2	20	13	51
66 Herrljunga	9 417	696	74	276	31	181	6	58	97	-	11	5	43
97 Hjo	8 822	410	46	176	30	106	1	39	93	-	12	7	53
01 Härryda	31 676	3 033	96	987	155	622	22	188	607	4	108	88	151
46 Karlsborg	6 905	252	36	111	11	60	-	40	68	1	7	3	39
82 Kungälv	38 257	2 794	73	771	145	363	19	244	506	23	99	59	138
41 Lerum	36 224	2 972	82	888	173	461	51	203	668	6	114	84	183
94 Lidköping	37 241	2 504	67	471	100	238	5	128	395	4	63	24	129
62 Lilla Edet	12 902	1 557	121	802	118	558	13	113	200	4	51	24	73
84 Lysekil	14 767	1 177	80	387	57	91	5	234	198	11	32	33	47
93 Mariestad	23 897	1 968	82	860	77	594	-	189	234	11	44	15	83
63 Mark	33 356	2 868	86	1 020	127	735	18	140	460	10	83	36	146
61 Mellerud	9 728	867	89	422	56	116	3	247	112	-	17	15	43
30 Munkedal	10 318	662	64	354	35	76	10	233	96	2	14	5	48
81 Mölndal	57 752	6 948	120	1 406	281	763	32	330	1 398	41	309	153	300
21 Orust	15 160	785	52	293	56	133	1	103	206	2	23	23	80
02 Partille	33 281	4 242	127	946	151	516	56	223	926	37	244	79	186
95 Skara	18 507	1 356	73	287	59	144	8	76	192	1	31	22	60
96 Skövde	49 856	5 129	103	1 641	123	1 280	67	171	620	16	149	44	173
27 Sotenäs	9 336	565	61	272	41	83	7	141	92	3	11	6	38
15 Stenungsund	22 742	1 839	81	597	111	251	16	219	361	5	72	58	117
86 Strömstad	11 373	2 018	177	1 381	50	58	5	1 268	174	2	26	23	68
65 Svenljunga	10 468	887	85	393	79	225	12	77	204	1	57	16	70
35 Tanum	12 317	994	81	552	43	63	1	445	142	3	16	18	77
72 Tibro	10 572	863	82	224	17	141	9	57	111	2	22	8	48
98 Tidaholm	12 543	799	64	248	27	111	5	105	131	2	22	6	62
19 Tjörn	15 019	833	55	261	47	93	9	112	189	4	38	16	71
52 Tranemo	11 894	1 190	100	537	50	413	24	50	129	5	18	13	52
88 Trollhättan	53 154	7 294	137	2 158	246	1 485	12	415	745	11	215	108	205
73 Töreboda	9 445	579	61	207	32	124	3	48	101	-	8	14	48
85 Uddevalla	50 068	5 038	101	1 370	191	628	20	531	703	12	147	86	271
91 Ulricehamn	22 342	1 575	70	557	61	372	6	118	337	6	34	33	145

Övriga Europa	därav			Afrika	därav		Nord-amerika	därav		Syd-amerika	därav		Asien	därav		Ocea-nien	Sovjet-unionen	Okänt
	Bosnien- Hercegov.	Serbien o Mon- tenegro	Turkiet		Somalia	USA		Chile	Irak		Iran							
319	127	119	6	20	-	33	25	78	42	102	25	1	7	6	-			
141	11	65	13	17	2	24	14	14	5	77	7	1	7	2	1			
197	29	123	9	21	3	26	19	35	21	136	36	13	1	3	1			
341	56	188	6	34	-	63	45	62	24	276	70	41	8	5	-			
251	84	126	1	33	-	27	22	25	8	167	37	11	2	3	-			
188	31	88	2	22	-	30	28	40	20	170	9	51	4	3	-			
296	105	135	6	7	-	17	12	13	5	45	6	-	1	2	-			
1 920	508	973	90	60	1	47	29	77	33	558	107	79	14	9	4			
142	3	68	7	28	-	109	73	68	11	152	8	13	11	9	2			
325	112	129	8	25	1	51	43	67	15	233	49	18	6	7	-			
613	117	278	25	25	1	28	20	28	19	394	44	23	-	3	-			
763	188	386	55	41	-	160	54	86	39	447	9	12	13	7	-			
287	37	178	4	22	-	9	7	9	2	55	7	-	2	3	-			
235	92	88	9	11	1	14	9	22	15	133	22	4	3	3	-			
8 399	1 468	4 910	408	616	180	685	396	903	470	4 297	683	429	67	71	9			
1 188	226	710	82	147	102	74	49	60	14	756	81	28	8	7	-			
4 482	794	2 670	265	285	65	214	122	400	270	2 010	517	214	15	20	2			
435	65	270	1	12	1	10	6	14	5	167	8	1	2	2	1			
383	83	81	17	79	1	163	127	159	33	720	19	142	30	31	-			
527	77	367	17	13	-	39	26	32	5	171	15	5	1	-	5			
1 384	223	812	26	80	11	185	66	238	143	473	43	39	11	11	1			
41 040	12 067	15 757	4 543	10 865	3 331	4 313	2 504	8 130	3 885	51 392	12 604	13 598	624	1 186	51			
618	319	185	11	63	1	42	27	80	47	734	256	99	6	18	3			
552	127	286	14	117	33	71	57	101	16	514	122	94	15	17	2			
107	14	67	2	5	-	17	16	23	17	69	6	1	1	1	-			
59	4	23	2	10	-	34	31	20	8	48	2	7	4	9	-			
3 401	1 139	1 326	218	573	182	201	126	393	182	4 027	771	1 011	17	266	4			
65	22	19	12	3	-	12	12	3	-	56	6	1	-	-	-			
45	8	24	1	2	-	2	1	4	-	22	-	-	-	-	-			
567	189	253	22	61	2	30	22	39	7	681	422	26	6	9	-			
44	14	16	-	15	-	12	7	25	17	32	-	1	1	6	-			
15	1	1	4	4	-	4	3	5	3	27	-	1	4	1	-			
55	20	12	4	17	3	5	3	11	8	58	21	-	-	-	1			
21 215	5 940	7 170	3 390	7 933	2 664	2 111	1 142	4 612	2 118	29 700	7 180	9 772	323	509	21			
199	56	87	2	3	1	16	13	112	96	79	3	4	3	1	-			
194	78	99	3	24	1	11	6	14	1	74	1	26	-	6	-			
33	13	4	-	5	-	18	14	20	2	58	20	1	3	4	-			
428	123	175	16	52	12	61	45	91	24	735	150	246	24	48	-			
15	-	2	-	2	-	10	7	8	3	35	1	-	2	1	-			
503	130	230	66	75	22	72	51	108	51	729	286	39	10	15	5			
392	134	119	15	68	-	102	75	91	29	730	114	253	16	15	2			
830	223	402	72	107	2	46	30	80	43	562	62	23	3	10	-			
258	81	112	7	28	-	28	16	71	53	161	27	19	8	1	-			
232	112	57	7	25	12	54	12	84	69	189	28	11	5	2	1			
388	125	188	5	78	10	33	22	35	5	335	54	38	1	4	-			
706	147	389	7	33	1	57	41	248	191	324	42	33	3	16	1			
198	9	153	11	12	1	25	19	15	2	81	11	2	-	1	1			
102	7	77	1	7	-	9	3	22	16	69	5	2	2	1	-			
951	183	377	73	247	55	207	121	195	55	2 436	960	659	30	76	2			
120	71	14	-	8	1	29	23	22	3	97	4	15	8	2	-			
744	166	285	96	129	27	85	57	249	109	1 117	290	472	13	33	-			
417	114	215	4	155	35	41	13	39	18	221	26	12	-	4	-			
1 003	323	290	212	117	22	71	50	110	41	1 531	391	181	9	26	1			
43	13	14	1	3	-	27	10	49	36	75	7	1	1	2	1			
301	103	138	16	32	5	51	35	106	58	372	17	120	10	9	-			
165	36	78	8	12	-	62	17	64	19	156	51	3	1	2	1			
135	40	48	2	13	-	15	12	28	3	96	4	2	-	3	-			
101	26	38	9	25	9	37	17	37	10	100	11	9	-	-	-			
216	96	93	3	22	2	17	11	21	4	247	47	10	2	3	-			
246	116	95	6	5	-	5	4	15	2	135	38	13	5	9	-			
121	36	69	-	15	-	71	27	55	29	109	6	8	10	2	-			
323	70	199	3	22	1	12	6	48	41	109	4	7	2	7	1			
1 843	596	890	131	237	25	144	81	262	163	1 865	511	74	18	22	-			
146	68	47	-	12	6	13	8	11	3	84	27	3	4	1	-			
1 094	317	602	22	229	113	150	87	252	181	1 211	315	132	19	8	2			
310	76	166	8	14	-	27	17	59	23	258	46	40	5	7	1			

1.4.3 (forts.)

Län Kommun	Folk- mängd	Därav utrikes födda efter födelseland											
		Samtliga	I pro- mille av folkm.	Norden	därav				EU25 utom Norden	därav			
					Dan- mark	Finland	Island	Norge		Grek- land	Polen	Storbri- tann. o Nordir.	Tysk- land
70 Vara	16 026	852	53	332	65	187	3	77	159	1	42	18	47
42 Vårgårda	10 680	873	82	215	33	142	1	39	112	1	24	11	22
87 Vänersborg	37 105	2 772	75	753	137	353	19	244	401	2	82	37	156
92 Åmål	12 823	1 117	87	456	86	140	6	224	139	-	8	14	71
07 Öckerö	12 147	464	38	176	56	48	5	67	106	3	11	17	32
17 Värmlands län	273 547	21 360	78	9 810	710	2 730	76	6 294	2 965	52	406	267	1 097
84 Arvika	26 275	2 209	84	1 046	68	150	11	817	307	3	31	29	151
30 Eda	8 646	1 743	202	1 553	39	58	1	1 455	72	-	6	2	42
82 Filipstad	11 081	828	75	436	35	280	3	118	159	1	16	4	82
63 Forshaga	11 460	645	56	269	33	107	7	122	98	2	14	20	25
64 Grums	9 423	677	72	395	31	191	3	170	95	-	17	5	31
83 Hagfors	13 496	778	58	357	49	162	-	146	233	1	16	11	101
61 Hammarö	14 390	812	56	340	38	145	5	152	124	7	25	17	37
80 Karlstad	81 768	6 781	83	1 658	144	648	27	839	940	24	168	118	278
15 Kil	11 844	659	56	272	27	109	1	135	98	1	12	10	40
81 Kristinehamn	23 990	1 764	74	685	80	339	12	254	244	2	39	22	90
62 Munkfors	4 039	207	51	103	10	30	2	61	48	5	2	3	23
60 Storfors	4 569	513	112	306	17	249	-	40	95	-	6	3	23
66 Sunne	13 604	606	45	245	24	59	-	162	114	3	14	7	34
85 Säffle	16 077	892	55	445	40	107	2	296	130	1	20	5	54
37 Torsby	13 086	834	64	579	38	41	1	499	117	2	9	4	55
65 Arjang	9 799	1 412	144	1 121	37	55	1	1 028	91	-	11	7	31
18 Örebro län	273 920	28 469	104	8 061	653	6 145	76	1 187	3 187	94	639	265	1 025
82 Askersund	11 477	557	49	224	32	160	2	30	132	1	19	17	51
62 Degerfors	10 106	906	90	522	58	410	-	54	118	-	15	10	42
61 Hallsberg	15 401	1 188	77	353	29	268	2	54	168	-	35	15	49
63 Hällefors	7 688	1 016	132	545	25	458	-	62	145	-	9	6	76
83 Karlskoga	30 343	3 235	107	1 484	105	1 190	5	184	355	2	72	28	125
81 Kumla	19 383	1 566	81	401	41	297	1	62	194	5	39	16	55
60 Laxå	6 267	690	110	314	30	251	-	33	99	-	9	1	53
14 Lekeberg	7 061	268	38	128	24	73	1	30	50	-	11	5	21
85 Lindesberg	23 300	1 977	85	906	59	761	5	81	227	7	27	14	98
64 Ljusnarsberg	5 389	477	89	281	27	228	-	26	86	-	11	9	49
84 Nora	10 523	834	79	352	27	273	4	48	86	-	16	10	32
80 Örebro	126 982	15 755	124	2 551	196	1 776	56	523	1 527	79	376	134	374
19 Västmanlands län	261 005	36 112	138	14 705	576	12 862	40	1 227	4 190	91	752	320	1 110
84 Arboga	13 406	1 061	79	444	28	356	2	58	130	5	18	8	43
82 Fagersta	12 231	1 978	162	1 377	42	1 249	4	82	142	5	22	17	44
61 Hallstahammar	15 038	2 565	171	1 383	38	1 252	-	93	256	4	9	16	57
17 Heby	13 771	896	65	469	19	405	2	43	102	7	6	11	37
60 Kungsör	8 287	890	107	543	18	482	-	43	101	-	19	12	21
83 Köping	24 677	3 520	143	1 778	75	1 603	-	100	308	6	36	25	97
62 Norberg	5 949	547	92	348	18	302	-	28	47	1	9	5	12
81 Sala	21 554	1 665	77	609	28	519	3	59	186	5	22	10	69
04 Skinnskatteberg	4 829	637	132	497	16	451	3	27	40	-	2	5	23
07 Surahammar	10 249	1 828	178	1 372	30	1 290	-	52	153	-	27	4	41
80 Västerås	131 014	20 525	157	5 885	264	4 953	26	642	2 725	58	582	207	666
20 Dalarnas län	276 042	18 414	67	7 926	542	5 881	37	1 466	2 467	48	419	304	783
84 Avesta	22 102	1 951	88	1 103	37	987	5	74	191	6	29	18	67
81 Borlänge	46 988	4 391	93	1 552	154	1 235	3	160	393	13	97	49	82
80 Falun	54 994	3 522	64	979	95	649	11	224	488	7	70	73	138
26 Gagnef	10 091	518	51	304	15	243	-	46	91	2	13	23	19
83 Hedemora	15 506	1 161	75	684	21	588	4	71	119	3	18	22	31
29 Leksand	15 504	718	46	264	29	149	5	81	142	1	19	21	54
85 Ludvika	25 782	2 171	84	1 064	67	855	2	140	307	5	41	26	106
23 Malung	10 557	588	56	324	22	102	-	200	78	-	19	10	28
62 Mora	20 083	858	43	328	28	172	2	126	216	3	55	21	83
34 Orsa	7 031	333	47	111	12	53	-	46	61	-	7	5	23
31 Rättvik	10 864	403	37	158	20	89	2	47	86	-	9	7	39
61 Smedjebacken	10 923	800	73	569	18	493	-	58	104	-	14	9	36
82 Säter	10 980	465	42	223	12	161	2	48	79	6	14	10	20
21 Vansbro	7 122	281	39	112	6	62	1	43	51	1	6	8	24
39 Älvdalen	7 515	254	34	151	6	43	-	102	61	1	8	2	33

Övriga Europa	därav			Afrika	därav		Nord-amerika	därav		Syd-amerika	därav		Asien	därav		Ocea-nien	Sovjet-unionen	Okänt
	Bosnien- Herce- gov.	Serbien o Mon- tenegro	Turkiet		Somalia	USA		Chile	Irak		Iran							
163	78	45	5	10	1	15	11	22	2	148	2	12	2	1	-			
228	95	65	8	36	11	23	13	22	9	235	77	77	2	-	-			
936	351	425	25	165	68	49	37	56	26	384	63	34	21	6	1			
177	56	77	16	27	3	51	27	67	42	198	117	2	1	1	-			
36	2	11	3	8	-	28	19	26	-	79	-	2	4	1	-			
2 844	783	956	418	507	84	470	311	545	222	4 033	1 264	834	75	102	9			
296	88	141	16	41	8	44	32	31	10	433	160	74	4	5	2			
39	8	11	6	2	-	15	7	10	4	50	1	5	1	1	-			
67	1	11	17	19	3	26	12	14	2	91	13	4	1	15	-			
58	2	27	2	15	-	22	18	33	8	143	36	25	6	1	-			
68	16	21	16	18	6	17	8	12	11	70	8	5	1	1	-			
72	9	18	10	14	1	23	12	6	3	66	3	6	1	6	-			
109	40	33	7	45	6	24	18	34	6	128	27	15	4	4	-			
1 350	463	356	244	227	38	161	97	239	100	2 139	809	566	35	30	2			
48	18	6	9	17	3	22	15	16	1	180	74	39	3	2	1			
342	57	189	40	54	12	24	19	31	8	361	102	67	10	13	-			
25	-	6	4	1	-	8	8	3	2	16	-	3	-	3	-			
45	5	21	1	6	5	4	3	-	-	46	7	11	-	11	-			
80	23	17	20	11	2	25	22	58	43	70	-	1	3	-	-			
141	38	57	3	17	-	26	17	25	15	99	17	3	4	5	-			
24	3	1	12	14	-	16	14	24	6	54	3	4	1	3	2			
80	12	41	11	6	-	13	9	9	3	87	4	6	1	2	2			
5 983	2 190	1 584	1 310	2 128	897	464	298	646	176	7 752	2 429	1 110	59	181	8			
80	23	29	13	11	5	18	14	12	3	78	1	5	2	-	-			
147	52	69	5	21	4	19	16	16	1	58	3	6	2	3	-			
233	112	63	7	54	32	12	10	24	6	333	124	44	-	8	3			
49	2	30	6	66	49	9	5	11	3	182	49	41	4	5	-			
485	186	133	101	68	18	37	26	55	16	731	157	57	8	11	1			
334	169	64	13	127	44	25	17	35	22	440	124	37	1	9	-			
131	36	57	16	27	8	4	1	11	-	103	25	6	-	1	-			
26	10	7	-	2	-	6	5	10	2	44	19	1	-	2	-			
199	49	73	17	77	13	19	14	24	2	505	295	27	13	7	-			
67	22	28	8	7	6	9	7	4	-	20	2	-	-	3	-			
77	33	14	9	61	18	21	17	27	7	199	77	35	2	9	-			
4 155	1 496	1 017	1 115	1 607	700	285	166	417	114	5 059	1 553	851	27	123	4			
5 256	1 368	1 559	1 042	1 266	380	694	271	1 612	732	8 102	3 251	1 570	72	199	16			
196	97	60	5	19	3	77	10	66	53	125	44	2	2	2	-			
139	36	44	19	38	15	17	12	51	37	208	29	8	2	4	-			
392	148	103	24	81	35	19	4	33	9	384	196	59	2	14	1			
97	16	39	13	24	2	20	10	16	6	164	62	26	1	1	2			
101	55	15	12	17	8	7	6	21	13	93	11	1	-	6	1			
711	155	420	39	45	2	77	21	121	58	461	254	60	5	14	-			
44	7	1	22	27	7	4	3	29	19	43	9	2	3	1	1			
279	96	49	83	33	-	26	19	25	5	498	255	117	4	5	-			
41	8	12	4	1	-	8	7	11	1	39	8	-	-	-	-			
109	43	35	2	21	5	17	5	29	16	112	23	12	4	11	-			
3 147	707	781	819	960	303	422	174	1 210	515	5 975	2 360	1 283	49	141	11			
2 615	519	766	732	881	347	493	312	560	170	3 331	589	517	61	73	7			
216	22	45	100	43	10	33	11	39	17	313	132	36	3	9	1			
758	147	171	338	410	261	73	49	98	36	1 079	189	167	12	11	5			
757	167	367	69	181	50	109	83	113	27	864	160	190	15	16	-			
34	5	3	10	15	-	9	9	11	2	51	1	5	2	1	-			
110	40	23	10	47	6	22	15	37	12	131	37	18	6	5	-			
129	47	12	32	14	-	36	20	31	5	97	2	23	4	1	-			
200	55	58	35	67	3	78	28	119	39	306	37	13	12	18	-			
65	8	12	30	26	17	19	8	4	1	71	-	27	-	-	1			
118	3	31	50	11	-	35	29	37	9	111	2	18	-	2	-			
39	4	4	4	14	-	16	13	9	4	81	11	5	2	-	-			
49	2	14	9	11	-	29	22	23	3	46	1	4	-	1	-			
49	12	15	5	12	-	9	7	6	1	46	10	3	2	3	-			
44	7	9	14	9	-	7	6	17	5	82	3	5	1	3	-			
27	-	2	16	17	-	15	9	16	9	39	4	3	2	2	-			
20	-	-	10	4	-	3	3	-	-	14	-	-	-	1	-			

1.4.3 (forts.)

Län Kommun	Folk- mängd	Därav utrikes födda efter födelseland											
		Samtliga	I pro- mille av folkm.	Norden	därav				EU25 utom Norden	därav			
					Dan- mark	Finland	Island	Norge		Grek- land	Polen	Storbri- tann. o Nordir.	Tysk- land
21 Gävleborgs län	276 599	17 848	65	6 166	398	4 710	36	1 022	2 097	58	452	250	630
83 Bollnäs	26 249	1 072	41	306	23	210	-	73	120	1	27	17	30
80 Gävle	92 081	8 122	88	2 155	95	1 765	11	284	876	30	210	111	220
04 Hofors	10 237	1 013	99	663	43	516	4	100	91	1	15	4	32
84 Hudiksvall	36 970	1 848	50	607	35	443	9	120	289	11	60	38	104
61 Ljusdal	19 592	912	47	391	95	170	1	125	125	2	18	10	55
32 Nordanstig	9 872	345	35	169	14	121	1	33	53	-	9	9	16
01 Ockelbo	6 047	211	35	108	6	90	-	12	37	1	14	2	11
21 Ovanåker	11 985	296	25	153	3	123	-	27	40	1	2	8	18
81 Sandviken	36 835	2 682	73	1 042	59	802	-	181	285	4	56	36	99
82 Söderhamn	26 731	1 347	50	572	25	470	10	67	181	7	41	15	45
22 Västernorr- lands län	244 195	13 410	55	4 968	187	4 062	16	703	1 434	36	326	174	377
80 Härnösand	25 273	1 542	61	407	16	310	-	81	183	3	37	28	43
82 Kramfors	20 383	929	46	517	24	443	4	46	93	-	11	5	47
83 Sollefteå	21 207	988	47	333	28	250	1	54	131	1	50	12	32
81 Sundsvall	93 707	6 000	64	2 051	69	1 667	7	308	623	23	134	87	141
62 Timrå	17 859	1 023	57	510	10	445	2	53	82	4	16	6	29
60 Ånge	10 821	423	39	194	8	128	2	56	42	1	7	5	8
84 Örnsköldsvik	54 945	2 505	46	956	32	819	-	105	280	4	71	31	77
23 Jämtlands län	127 424	5 824	46	2 476	174	965	25	1 312	788	23	135	90	270
26 Berg	7 779	210	27	101	9	53	7	32	39	-	6	2	15
05 Bräcke	7 282	371	51	164	9	107	-	48	47	-	11	4	12
61 Härjedalen	10 951	472	43	301	38	109	3	151	53	2	4	5	25
09 Krokom	14 126	598	42	279	16	84	2	177	77	1	9	4	35
03 Ragunda	5 894	261	44	160	7	110	-	43	30	-	2	6	14
13 Strömsund	13 112	561	43	264	21	94	-	149	77	-	17	6	30
21 Åre	9 821	517	53	305	18	71	2	214	82	2	7	12	33
80 Östersund	58 459	2 834	48	902	56	337	11	498	383	18	79	51	106
24 Västerbottens län	256 875	14 920	58	4 741	203	3 713	38	787	1 553	46	244	227	482
03 Bjurholm	2 588	87	34	39	2	30	-	7	19	-	-	-	15
25 Dorotea	3 156	124	39	27	2	16	1	8	22	-	-	-	19
81 Lycksele	12 785	708	55	133	13	75	3	42	60	-	19	2	22
18 Malå	3 464	126	36	37	2	24	-	11	13	-	-	-	6
01 Nordmaling	7 511	280	37	138	-	117	-	21	47	-	7	9	23
17 Norsjö	4 483	132	29	61	4	43	-	14	7	1	-	1	2
09 Robertsfors	7 106	300	42	164	5	136	-	23	26	1	4	4	9
82 Skellefteå	71 786	3 066	43	956	34	717	4	201	233	12	34	48	73
22 Sorsele	2 957	132	45	37	4	19	-	14	27	-	2	1	17
21 Storuman	6 554	216	33	130	2	35	-	93	25	1	4	1	11
80 Umeå	109 390	8 906	81	2 698	107	2 277	28	286	932	31	163	144	232
62 Vilhelmina	7 422	207	28	80	12	33	-	35	27	-	1	8	7
04 Vindeln	5 773	211	37	77	6	65	-	6	50	-	3	2	20
60 Vännäs	8 525	299	35	124	3	98	1	22	33	-	5	6	15
63 Åsele	3 375	126	37	40	7	28	1	4	32	-	2	1	11
25 Norrbottens län	252 585	19 913	79	13 146	216	11 840	16	1 074	1 142	32	201	111	318
06 Arjeplog	3 224	188	58	99	4	23	2	70	43	-	4	1	29
05 Arvidsjaur	6 894	205	30	100	4	45	-	51	34	-	10	4	13
82 Boden	28 277	1 377	49	662	25	523	4	110	112	3	30	11	30
23 Gällivare	19 204	991	52	598	25	503	-	70	81	4	17	8	31
83 Haparanda	10 208	4 068	399	3 936	4	3 917	-	15	33	1	1	2	5
10 Jokkmokk	5 599	274	49	129	10	65	-	54	29	-	2	3	20
14 Kalix	17 653	1 431	81	1 126	15	1 070	1	40	67	-	15	12	13
84 Kiruna	23 254	1 859	80	1 420	32	1 158	3	227	97	2	14	14	35
80 Luleå	72 565	5 594	77	2 471	40	2 188	4	239	366	17	55	43	76
21 Pajala	6 925	774	112	675	1	664	-	10	34	-	3	2	9
81 Piteå	40 830	1 529	37	662	48	472	1	141	157	5	34	10	43
60 Älvsbyn	8 775	329	37	120	5	91	1	23	46	-	11	1	11
13 Övertorneå	3 933	174	44	107	2	103	-	2	15	-	4	-	2
18 Övertorneå	5 244	1 120	214	1 041	1	1 018	-	22	28	-	1	-	1
Riket	9 011 392	1 100 262	122	277 103	41 663	186 589	3 851	45 000	177 407	10 794	43 472	16 798	40 826

Övriga Europa	därav			Afrika	därav		Nord- amerika	därav		Syd- amerika	därav		Asien	därav		Ocea- nien	Sovjet- unionen	Okänt
	Bosnien- Hercegov.	Serbien o Mon- tenegro	Turkiet		Somalia	USA		Chile	Irak		Iran							
2 400	606	397	747	892	222	536	224	665	282	4 916	1 430	838	51	110	15			
250	58	31	138	61	39	20	12	32	5	275	41	14	4	3	1			
1 067	222	214	370	467	119	335	89	419	237	2 699	801	644	25	74	5			
94	34	18	15	49	12	11	6	6	1	98	34	10	-	1	-			
253	66	50	43	118	-	43	27	58	10	467	163	34	5	5	3			
124	19	13	48	61	13	11	10	29	6	163	1	10	5	2	1			
30	11	3	4	8	-	1	-	9	3	73	8	5	-	2	-			
11	-	2	4	2	-	9	8	10	4	34	-	2	-	-	-			
19	9	2	1	7	-	10	10	6	1	58	6	1	2	1	-			
366	139	54	67	52	3	69	45	63	10	783	292	92	9	10	3			
186	48	10	57	67	36	27	17	33	5	266	84	26	1	12	2			
1 491	279	433	210	914	136	397	200	656	301	3 459	694	513	31	46	14			
166	49	50	10	228	63	40	23	58	17	442	82	91	2	11	5			
94	10	17	29	32	8	24	14	44	25	116	15	24	2	7	-			
154	27	20	39	31	1	18	13	23	4	297	45	23	-	1	-			
687	118	222	103	385	57	184	94	337	157	1 686	378	313	21	22	4			
126	23	44	3	27	1	23	16	84	49	167	29	11	2	-	2			
79	20	41	5	15	4	8	7	5	1	78	14	3	2	-	-			
185	32	39	21	196	2	100	33	105	48	673	131	48	2	5	3			
595	76	125	155	267	19	212	140	225	51	1 209	164	128	30	19	3			
23	-	-	2	3	-	15	11	6	1	17	1	-	4	2	-			
30	2	13	5	20	-	15	7	14	4	76	2	7	1	4	-			
33	2	2	18	3	-	10	6	16	3	52	1	3	3	-	1			
89	25	23	-	16	-	17	11	19	2	98	21	7	1	2	-			
18	2	8	2	7	1	6	3	5	1	35	3	5	-	-	-			
56	2	2	29	26	3	9	3	22	13	105	5	7	-	1	1			
31	4	5	6	9	-	26	22	11	1	40	1	1	10	3	-			
315	39	72	93	183	15	114	77	132	26	786	130	98	11	7	1			
1 141	253	147	99	1 514	308	454	240	722	211	4 665	724	1 093	65	62	3			
6	-	-	-	3	-	1	-	1	1	16	-	-	-	2	-			
10	6	-	-	45	-	-	-	-	-	20	1	-	-	-	-			
54	30	3	4	162	2	4	3	40	27	254	97	6	-	1	-			
13	2	-	-	8	-	8	2	8	-	39	1	7	-	-	-			
24	6	2	4	7	-	5	4	7	1	49	1	13	2	1	-			
15	2	-	-	3	-	8	3	2	-	36	1	3	-	-	-			
32	7	12	1	17	1	3	2	6	3	50	-	1	2	-	-			
240	41	44	15	285	61	96	63	253	53	982	114	227	15	5	1			
7	-	-	1	-	-	4	2	5	-	52	-	2	-	-	-			
8	-	-	-	7	-	3	3	4	-	38	-	1	1	-	-			
647	144	80	67	944	244	296	138	368	113	2 926	499	813	44	49	2			
34	5	1	5	6	-	13	8	7	7	40	-	3	-	-	-			
26	5	1	-	9	-	3	2	10	2	34	1	7	1	1	-			
17	4	1	2	16	-	9	9	7	2	90	7	10	-	3	-			
8	1	3	-	2	-	1	1	4	2	39	2	-	-	-	-			
1 291	219	256	80	477	57	348	220	484	170	2 874	327	441	55	84	12			
6	-	1	-	6	-	3	1	6	3	21	-	3	3	1	-			
14	1	4	-	4	-	4	3	2	2	43	8	4	3	1	-			
211	31	68	18	52	16	34	19	43	5	250	23	31	5	7	1			
48	11	8	3	48	7	4	2	16	2	189	7	12	3	4	-			
40	3	3	1	5	-	7	7	4	1	34	5	5	1	2	6			
23	-	19	-	7	1	12	9	13	5	59	-	9	1	1	-			
82	2	16	4	10	-	16	11	13	2	108	11	15	1	8	-			
53	3	4	2	38	9	22	19	42	15	168	9	8	9	9	1			
553	101	110	43	226	22	188	109	248	102	1 478	210	280	22	40	2			
20	-	1	1	4	-	5	4	10	3	24	-	-	1	1	-			
168	46	17	5	53	-	43	31	63	20	373	24	65	5	5	-			
46	21	2	3	20	2	4	3	13	6	78	30	6	1	1	-			
8	-	-	-	-	-	1	-	8	4	34	-	3	-	1	-			
19	-	3	-	4	-	5	2	3	-	15	-	-	-	3	2			
215 230	54 514	74 559	34 965	65 249	15 294	26 515	15 301	55 488	27 699	272 279	70 117	53 982	3 517	6 954	520			

1.4.4 Utrikes födda och inrikes födda med båda föräldrarna födda utomlands kommunvis den 31 december 2004 enligt indelningen den 1 januari 2005

1.4.4 Foreign-born persons and persons born in Sweden with both parents born abroad by municipality Dec. 31, 2004 according to the administrative subdivisions of Jan. 1, 2005

Län Kommun	Hela be- folkningen	därav		Summa utrikes födda och in- rikes födda med utländsk bakgrund	Utrikes födda och inrikes födda med utländsk bakgrund i pro- mille av hela befolkningen
		Utrikes födda	Inrikes födda med båda för- äldrarna födda utomlands		
01 Stockholms län	1 872 900	346 195	115 303	461 498	246
27 Botkyrka	75 830	25 335	11 199	36 534	482
62 Danderyd	30 100	3 958	743	4 701	156
25 Ekerö	23 594	1 982	491	2 473	105
36 Haninge	71 355	12 967	4 915	17 882	251
26 Huddinge	87 681	18 904	6 654	25 558	291
23 Järfälla	61 564	11 834	4 395	16 229	264
86 Lidingö	41 407	5 488	1 098	6 586	159
82 Nacka	78 715	12 740	3 987	16 727	213
88 Norrtälje	54 366	4 688	1 147	5 835	107
40 Nykvarn	8 328	905	360	1 265	152
92 Nynäshamn	24 670	2 604	650	3 254	132
28 Salem	14 127	1 900	678	2 578	182
91 Sigtuna	36 322	7 156	2 619	9 775	269
63 Sollentuna	58 897	9 903	3 157	13 060	222
84 Solna	59 098	12 224	3 558	15 782	267
80 Stockholm	765 044	150 272	47 102	197 374	258
83 Sundbyberg	33 816	6 779	2 420	9 199	272
81 Södertälje	80 405	20 301	8 762	29 063	361
38 Tyresö	40 605	5 371	1 944	7 315	180
60 Täby	60 422	8 028	2 004	10 032	166
39 Upplands Väsby	37 517	7 777	2 730	10 507	280
14 Upplands-Bro	21 348	3 850	1 333	5 183	243
15 Vallentuna	26 889	2 854	832	3 686	137
87 Vaxholm	9 904	878	199	1 077	109
20 Värmdö	34 029	3 433	1 145	4 578	135
17 Österåker	36 867	4 064	1 181	5 245	142
03 Uppsala län	302 564	35 290	10 298	45 588	151
81 Enköping	38 211	3 451	1 068	4 519	118
05 Häbo	18 378	2 059	800	2 859	156
30 Knivsta	13 059	1 070	298	1 368	105
60 Tierp	20 061	1 150	299	1 449	72
80 Uppsala	182 076	25 386	7 230	32 616	179
19 Älvkarleby	9 041	737	220	957	106
82 Östhammar	21 738	1 437	383	1 820	84
04 Södermanlands län	261 070	31 876	10 409	42 285	162
84 Eskilstuna	91 168	15 139	5 709	20 848	229
82 Flen	16 534	1 872	597	2 469	149
61 Gnesta	9 935	745	187	932	94
83 Katrineholm	32 258	3 490	1 066	4 556	141
80 Nyköping	49 575	4 415	1 204	5 619	113
81 Oxelösund	11 273	1 621	391	2 012	178
86 Strängnäs	30 522	2 884	821	3 705	121
88 Trosa	10 627	1 095	322	1 417	133
28 Vingåker	9 178	615	112	727	79
05 Östergötlands län	415 990	39 787	11 606	51 393	124
60 Boxholm	5 287	234	47	281	53
62 Finspång	20 993	2 118	484	2 602	124
13 Kinda	9 953	376	59	435	44
80 Linköping	136 912	13 559	3 641	17 200	126

1.4.4 (forts.)

Län Kommun	Hela be- folkningen	därav		Summa utrikes födda och in- rikes födda med utländsk bakgrund	Utrikes födda och inrikes födda med utländsk bakgrund i pro- mille av hela befolkningen
		Utrikes födda	Inrikes födda med båda för- äldrarna födda utomlands		
86 Mjölby	25 326	1 411	380	1 791	71
83 Motala	42 062	3 865	1 135	5 000	119
81 Norrköping	124 410	15 822	5 417	21 239	171
82 Söderköping	14 095	668	159	827	59
84 Vadstena	7 562	409	67	476	63
63 Valdemarsvik	8 159	364	66	430	53
12 Ydre	3 894	189	22	211	54
61 Åtvidaberg	11 817	506	71	577	49
09 Ödeshög	5 520	266	58	324	59
06 Jönköpings län	329 297	34 756	10 115	44 871	136
04 Aneby	6 624	379	73	452	68
86 Eksjö	16 571	1 056	166	1 222	74
62 Gislaved	29 750	4 625	1 580	6 205	209
17 Gnosjö	9 810	1 735	607	2 342	239
43 Habo	9 758	502	111	613	63
80 Jönköping	119 927	13 498	4 429	17 927	149
42 Mullsjö	7 101	502	108	610	86
82 Nässjö	29 377	2 307	509	2 816	96
84 Sävsjö	10 973	870	180	1 050	96
87 Tranås	17 751	1 320	290	1 610	91
65 Vaggeryd	12 660	1 422	399	1 821	144
85 Vetlanda	26 531	1 978	403	2 381	90
83 Värnamo	32 464	4 562	1 260	5 822	179
07 Kronobergs län	178 285	18 236	4 112	22 348	125
64 Alvesta	18 865	1 749	350	2 099	111
61 Lessebo	8 198	858	150	1 008	123
81 Ljungby	27 004	2 798	697	3 495	129
67 Markaryd	9 636	1 226	249	1 475	153
63 Tingsryd	12 892	931	140	1 071	83
60 Uppvidinge	9 514	901	187	1 088	114
80 Växjö	76 755	8 304	2 076	10 380	135
65 Älmhult	15 421	1 469	263	1 732	112
08 Kalmar Län	234 496	16 390	3 422	19 812	84
85 Borgholm	11 133	520	77	597	54
62 Emmaboda	9 643	891	154	1 045	108
60 Hultsfred	14 591	1 170	214	1 384	95
21 Högsby	6 244	632	93	725	116
80 Kalmar	60 649	4 661	1 050	5 711	94
61 Mönsterås	13 226	821	128	949	72
40 Mörbylånga	13 403	532	90	622	46
81 Nybro	19 882	1 605	374	1 979	100
82 Oskarshamn	26 300	2 045	512	2 557	97
34 Torsås	7 263	396	56	452	62
84 Vimmerby	15 596	865	167	1 032	66
83 Västervik	36 566	2 252	507	2 759	75
09 Gotlands län	57 661	2 339	522	2 861	50
80 Gotland	57 661	2 339	522	2 861	50
10 Blekinge län	150 335	11 861	2 532	14 393	96
82 Karlshamn	30 847	2 073	464	2 537	82
80 Karlskrona	61 137	4 029	713	4 742	78
60 Olofström	13 524	2 334	652	2 986	221
81 Ronneby	28 283	2 071	427	2 498	88
83 Sölvesborg	16 544	1 354	276	1 630	99

1.4.4 (forts.)

Län Kommun	Hela be- folkningen	därav		Summa utrikes födda och in- rikes födda med utländsk bakgrund	Utrikes födda och inrikes födda med utländsk bakgrund i pro- mille av hela befolkningen
		Utrikes födda	Inrikes födda med båda för- äldrarna födda utomlands		
12 Skåne län	1 160 919	167 414	48 102	215 516	186
60 Bjuv	13 892	2 071	649	2 720	196
72 Bromölla	12 080	975	227	1 202	100
31 Burlöv	15 295	3 108	941	4 049	265
78 Båstad	14 022	977	202	1 179	84
85 Eslöv	29 740	3 501	1 055	4 556	153
83 Helsingborg	121 179	19 736	6 000	25 736	212
93 Hässleholm	48 945	4 292	1 057	5 349	109
84 Höganäs	23 135	1 931	437	2 368	102
66 Hörby	14 216	1 014	187	1 201	84
67 Höör	14 520	1 263	247	1 510	104
76 Klippan	15 998	1 591	381	1 972	123
90 Kristianstad	75 592	7 474	2 119	9 593	127
61 Kävlinge	26 024	1 779	472	2 251	86
82 Landskrona	39 039	7 990	2 276	10 266	263
62 Lomma	18 595	1 202	271	1 473	79
81 Lund	101 423	14 426	3 426	17 852	176
80 Malmö	269 142	68 406	22 010	90 416	336
73 Osby	12 625	1 053	176	1 229	97
75 Perstorp	6 893	953	221	1 174	170
91 Simrishamn	19 470	1 281	204	1 485	76
65 Sjöbo	17 404	1 034	195	1 229	71
64 Skurup	14 243	1 121	251	1 372	96
30 Staffanstorps	20 394	1 690	489	2 179	107
14 Svalöv	12 973	1 255	334	1 589	122
63 Svedala	18 541	1 237	379	1 616	87
70 Tomelilla	12 561	795	130	925	74
87 Trelleborg	39 477	4 807	1 350	6 157	156
33 Vellinge	31 596	1 790	338	2 128	67
86 Ystad	26 898	1 928	368	2 296	85
77 Åstorp	13 389	1 929	611	2 540	190
92 Ängelholm	38 140	2 903	684	3 587	94
57 Örkelljunga	9 500	968	194	1 162	122
56 Östra Göinge	13 978	934	221	1 155	83
13 Hallands län	283 788	25 624	6 804	32 428	114
82 Falkenberg	39 438	3 589	934	4 523	115
80 Halmstad	87 929	11 046	3 247	14 293	163
15 Hylte	10 432	1 249	356	1 605	154
84 Kungsbacka	68 696	3 988	906	4 894	71
81 Laholm	22 955	1 723	366	2 089	91
83 Varberg	54 338	4 029	995	5 024	92
14 Västra Götalands län	1 521 895	194 224	58 730	252 954	166
40 Ale	26 288	3 113	1 038	4 151	158
89 Alingsås	35 761	2 792	710	3 502	98
60 Bengtsfors	10 335	887	147	1 034	100
43 Bollebygd	7 973	524	130	654	82
90 Borås	98 886	15 632	5 366	20 998	212
38 Dals-Ed	4 941	604	72	676	137
45 Essunga	5 750	280	58	338	59
99 Falköping	31 148	2 123	443	2 566	82
39 Färgelanda	6 886	413	86	499	72
44 Grästorp	5 794	235	64	299	52
47 Gullspång	5 653	452	66	518	92
80 Göteborg	481 410	95 551	31 328	126 879	264
71 Götene	12 950	846	172	1 018	79
66 Herrljunga	9 417	696	189	885	94

1.4.4 (forts.)

Län Kommun	Hela be- folkningen	därav		Summa utrikes födda och in- rikes födda med utländsk bakgrund	Utrikes födda och inrikes födda med utländsk bakgrund i pro- mille av hela befolkningen
		Utrikes födda	Inrikes födda med båda för- äldrarna födda utomlands		
97 Hjo	8 822	410	97	507	57
01 Härryda	31 676	3 033	933	3 966	125
46 Karlsborg	6 905	252	40	292	42
82 Kungälv	38 257	2 794	759	3 553	93
41 Lerum	36 224	2 972	818	3 790	105
94 Lidköping	37 241	2 504	642	3 146	84
62 Lilla Edet	12 902	1 557	463	2 020	157
84 Lysekil	14 767	1 177	197	1 374	93
93 Mariestad	23 897	1 968	468	2 436	102
63 Mark	33 356	2 868	871	3 739	112
61 Mellerud	9 728	867	170	1 037	107
30 Munkedal	10 318	662	117	779	75
81 Mölndal	57 752	6 948	2 032	8 980	155
21 Orust	15 160	785	134	919	61
02 Partille	33 281	4 242	1 402	5 644	170
95 Skara	18 507	1 356	375	1 731	94
96 Skövde	49 856	5 129	1 607	6 736	135
27 Sotenäs	9 336	565	65	630	67
15 Stenungsund	22 742	1 839	389	2 228	98
86 Strömstad	11 373	2 018	232	2 250	198
65 Svenljunga	10 468	887	222	1 109	106
35 Tanum	12 317	994	120	1 114	90
72 Tibro	10 572	863	193	1 056	100
98 Tidaholm	12 543	799	194	993	79
19 Tjörn	15 019	833	154	987	66
52 Tranemo	11 894	1 190	345	1 535	129
88 Trollhättan	53 154	7 294	2 677	9 971	188
73 Töreboda	9 445	579	97	676	72
85 Uddevalla	50 068	5 038	1 301	6 339	127
91 Ulricehamn	22 342	1 575	390	1 965	88
70 Vara	16 026	852	210	1 062	66
42 Vårgårda	10 680	873	194	1 067	100
87 Vänersborg	37 105	2 772	686	3 458	93
92 Åmål	12 823	1 117	195	1 312	102
07 Öckerö	12 147	464	72	536	44
17 Värmlands län	273 547	21 360	3 929	25 289	92
84 Arvika	26 275	2 209	315	2 524	96
30 Eda	8 646	1 743	172	1 915	221
82 Filipstad	11 081	828	200	1 028	93
63 Forshaga	11 460	645	108	753	66
64 Grums	9 423	677	124	801	85
83 Hagfors	13 496	778	122	900	67
61 Hammarö	14 390	812	191	1 003	70
80 Karlstad	81 768	6 781	1 506	8 287	101
15 Kil	11 844	659	108	767	65
81 Kristinehamn	23 990	1 764	405	2 169	90
62 Munkfors	4 039	207	26	233	58
60 Storfors	4 569	513	177	690	151
66 Sunne	13 604	606	92	698	51
85 Säffle	16 077	892	132	1 024	64
37 Torsby	13 086	834	84	918	70
65 Årjäng	9 799	1 412	167	1 579	161
18 Örebro län	273 920	28 469	8 685	37 154	136
82 Askersund	11 477	557	130	687	60
62 Degerfors	10 106	906	238	1 144	113
61 Hallsberg	15 401	1 188	246	1 434	93
63 Hällefors	7 688	1 016	232	1 248	162

1.4.4 (forts.)

Län Kommun	Hela be- folkningen	därav		Summa utrikes födda och in- rikes födda med utländsk bakgrund	Utrikes födda och inrikes födda med utländsk bakgrund i pro- mille av hela befolkningen
		Utrikes födda	Inrikes födda med båda för- äldrarna födda utomlands		
83 Karlskoga	30 343	3 235	972	4 207	139
81 Kumla	19 383	1 566	420	1 986	102
60 Laxå	6 267	690	168	858	137
14 Lekeberg	7 061	268	67	335	47
85 Lindesberg	23 300	1 977	473	2 450	105
64 Ljusnarsberg	5 389	477	156	633	117
84 Nora	10 523	834	176	1 010	96
80 Örebro	126 982	15 755	5 407	21 162	167
19 Västmanlands län	261 005	36 112	11 807	47 919	184
84 Arboga	13 406	1 061	307	1 368	102
82 Fagersta	12 231	1 978	697	2 675	219
61 Hallstahammar	15 038	2 565	811	3 376	224
17 Heby	13 771	896	192	1 088	79
60 Kungsör	8 287	890	292	1 182	143
83 Köping	24 677	3 520	1 113	4 633	188
62 Norberg	5 949	547	184	731	123
81 Sala	21 554	1 665	445	2 110	98
04 Skinnskatteberg	4 829	637	206	843	175
07 Surahammar	10 249	1 828	656	2 484	242
80 Västerås	131 014	20 525	6 904	27 429	209
20 Dalarnas län	276 042	18 414	4 760	23 174	84
84 Avesta	22 102	1 951	521	2 472	112
81 Borlänge	46 988	4 391	1 333	5 724	122
80 Falun	54 994	3 522	860	4 382	80
26 Gagnef	10 091	518	257	775	77
83 Hedemora	15 506	1 161	334	1 495	96
29 Leksand	15 504	718	128	846	55
85 Ludvika	25 782	2 171	580	2 751	107
23 Malung	10 557	588	66	654	62
62 Mora	20 083	858	145	1 003	50
34 Orsa	7 031	333	41	374	53
31 Rättvik	10 864	403	57	460	42
61 Smedjebacken	10 923	800	286	1 086	99
82 Säter	10 980	465	96	561	51
21 Vansbro	7 122	281	45	326	46
39 Älvdalen	7 515	254	11	265	35
21 Gävleborgs län	276 599	17 848	4 328	22 176	80
83 Bollnäs	26 249	1 072	253	1 325	50
80 Gävle	92 081	8 122	2 267	10 389	113
04 Hofors	10 237	1 013	287	1 300	127
84 Hudiksvall	36 970	1 848	368	2 216	60
61 Ljusdal	19 592	912	92	1 004	51
32 Nordanstig	9 872	345	48	393	40
01 Ockelbo	6 047	211	59	270	45
21 Ovanåker	11 985	296	48	344	29
81 Sandviken	36 835	2 682	620	3 302	90
82 Söderhamn	26 731	1 347	286	1 633	61
22 Västernorrlands län	244 195	13 410	2 761	16 171	66
80 Härnösand	25 273	1 542	232	1 774	70
82 Kramfors	20 383	929	223	1 152	57
83 Sollefteå	21 207	988	176	1 164	55
81 Sundsvall	93 707	6 000	1 357	7 357	79
62 Timrå	17 859	1 023	235	1 258	70
60 Ånge	10 821	423	70	493	46
84 Örnsköldsvik	54 945	2 505	468	2 973	54

1.4.4 (forts.)

Län Kommun	Hela be- folkningen	därav		Summa utrikes födda och in- rikes födda med utländsk bakgrund	Utrikes födda och inrikes födda med utländsk bakgrund i pro- mille av hela befolkningen
		Utrikes födda	Inrikes födda med båda för- äldrarna födda utomlands		
23 Jämtlands län	127 424	5 824	767	6 591	52
26 Berg	7 779	210	17	227	29
05 Bräcke	7 282	371	55	426	59
61 Härjedalen	10 951	472	56	528	48
09 Krokom	14 126	598	53	651	46
03 Ragunda	5 894	261	34	295	50
13 Strömsund	13 112	561	57	618	47
21 Åre	9 821	517	73	590	60
80 Östersund	58 459	2 834	422	3 256	56
24 Västerbottens län	256 875	14 920	2 800	17 720	69
03 Bjurholm	2 588	87	5	92	36
25 Dorotea	3 156	124	9	133	42
81 Lycksele	12 785	708	112	820	64
18 Malå	3 464	126	9	135	39
01 Nordmaling	7 511	280	28	308	41
17 Norsjö	4 483	132	16	148	33
09 Robertsfors	7 106	300	57	357	50
82 Skellefteå	71 786	3 066	516	3 582	50
22 Sorsele	2 957	132	6	138	47
21 Storuman	6 554	216	26	242	37
80 Umeå	109 390	8 906	1 897	10 803	99
62 Vilhelmina	7 422	207	37	244	33
04 Vindeln	5 773	211	24	235	41
60 Vännäs	8 525	299	46	345	40
63 Åsele	3 375	126	12	138	41
25 Norrbottens län	252 585	19 913	4 239	24 152	96
06 Arjeplog	3 224	188	17	205	64
05 Arvidsjaur	6 894	205	19	224	32
82 Boden	28 277	1 377	245	1 622	57
23 Gällivare	19 204	991	153	1 144	60
83 Haparanda	10 208	4 068	1 105	5 173	507
10 Jokkmokk	5 599	274	37	311	56
14 Kalix	17 653	1 431	379	1 810	103
84 Kiruna	23 254	1 859	416	2 275	98
80 Luleå	72 565	5 594	1 262	6 856	94
21 Pajala	6 925	774	78	852	123
81 Piteå	40 830	1 529	285	1 814	44
60 Älvsbyn	8 775	329	49	378	43
13 Övertorneå	3 933	174	23	197	50
18 Övertorneå	5 244	1 120	171	1 291	246
Riket	9 011 392	1 100 262	326 031	1 426 293	158

1.4.5 Utländska medborgare kommunvis efter medborgarskap den 31 dec 2004 enligt indelningen den 1 januari 2005

1.4.5 Population by citizenship and by municipality Dec. 31, 2004 according to the administrative subdivisions of Jan. 1, 2005

Län Kommun	Folk- mängd	Därav utländska medborgare efter medborgarskapsland											
		Samtliga	I pro- mille av folkm.	Norden	därav				EU25 utom Norden	därav			
					Dan- mark	Finland	Island	Norge		Grek- land	Polen	Storbri- tann. o Nordir.	Tysk- land
01 Stockholms län	1 872 900	159 170	85	49 531	3 655	38 152	740	6 984	32 624	2 845	4 941	5 518	5 634
27 Botkyrka	75 830	11 572	153	3 354	122	2 944	14	274	1 490	171	452	136	179
62 Danderyd	30 100	1 980	66	560	99	292	10	159	674	7	26	236	150
25 Ekerö	23 594	859	36	385	60	247	7	71	229	5	48	61	51
36 Haninge	71 355	6 125	86	2 241	120	1 877	28	216	957	50	230	122	175
26 Huddinge	87 681	9 218	105	2 714	165	2 165	46	338	1 541	157	336	174	249
23 Järfälla	61 564	4 529	74	1 685	90	1 373	20	202	892	70	158	143	192
86 Lidingö	41 407	2 551	62	827	116	521	7	183	689	8	66	147	185
82 Nacka	78 715	5 932	75	2 092	178	1 636	12	266	1 449	96	232	200	260
88 Norrtälje	54 366	2 102	39	1 165	56	947	19	143	312	-	28	80	89
40 Nykvarn	8 328	442	53	347	12	291	-	44	36	-	-	14	5
92 Nynäshamn	24 670	1 065	43	390	27	289	1	73	196	2	49	35	42
28 Salem	14 127	869	62	376	30	287	4	55	170	3	24	36	39
91 Sigtuna	36 322	3 225	89	1 282	115	955	14	198	431	15	49	110	78
63 Sollentuna	58 897	4 129	70	1 194	118	821	23	232	936	33	131	181	180
84 Solna	59 098	5 456	92	1 409	114	1 028	52	215	1 475	200	212	187	194
80 Stockholm	765 044	69 593	91	17 089	1 459	12 535	302	2 793	15 618	1 825	2 190	2 658	2 098
83 Sundbyberg	33 816	2 837	84	953	49	778	10	116	618	70	123	86	83
81 Södertälje	80 405	9 842	122	3 883	201	3 302	44	336	1 328	38	182	150	443
38 Tyresö	40 605	2 561	63	1 160	65	944	14	137	499	38	73	89	115
60 Täby	60 422	3 414	57	1 141	155	703	35	248	1 025	20	90	253	276
39 Upplands Väsby	37 517	3 613	96	1 855	78	1 615	14	148	455	10	92	79	89
14 Upplands- Bro	21 348	1 894	89	978	42	747	28	161	224	5	32	36	79
15 Vallentuna	26 889	1 358	51	548	36	403	12	97	366	11	29	87	115
87 Vaxholm	9 904	334	34	109	11	67	1	30	111	-	4	37	14
20 Värmdö	34 029	1 831	54	1 015	55	834	16	110	411	5	32	74	95
17 Österåker	36 867	1 839	50	779	82	551	7	139	492	6	53	107	159
03 Uppsala län	302 564	15 281	51	4 967	364	3 475	223	905	2 824	132	298	610	610
81 Enköping	38 211	1 451	38	646	41	518	9	78	189	1	22	48	43
05 Häbo	18 378	1 023	56	648	46	494	20	88	191	1	28	41	51
30 Knivsta	13 059	534	41	226	34	152	7	33	123	1	8	54	24
60 Tierp	20 061	515	26	215	14	173	1	27	66	-	9	18	6
80 Uppsala	182 076	10 828	59	2 626	207	1 618	181	620	2 158	127	212	424	465
19 Älvkarleby	9 041	325	36	191	2	162	4	23	31	-	11	2	8
82 Östhammar	21 738	605	28	415	20	358	1	36	66	2	8	23	13
04 Söderman- lands län	261 070	13 906	53	6 215	389	5 068	28	730	1 430	33	250	265	314
84 Eskilstuna	91 168	6 935	76	3 357	126	2 986	10	235	458	20	89	75	82
82 Flen	16 534	955	58	433	23	362	-	48	83	2	5	19	18
61 Gnesta	9 935	304	31	185	16	138	4	27	62	-	6	18	21
83 Katrineholm	32 258	1 385	43	433	55	285	1	92	143	2	25	23	25
80 Nyköping	49 575	1 751	35	558	66	340	5	147	261	5	34	54	56
81 Oxelösund	11 273	612	54	313	24	232	1	56	95	1	45	8	24
86 Strängnäs	30 522	1 202	39	505	41	390	4	70	212	3	34	34	55
88 Trosa	10 627	499	47	306	25	250	3	28	90	-	8	29	28
28 Vingåker	9 178	263	29	125	13	85	-	27	26	-	4	5	5
05 Östergötlands län	415 990	15 643	38	3 779	575	2 392	118	694	2 484	110	364	419	645
60 Boxholm	5 287	138	26	41	5	16	1	19	21	-	-	3	8
62 Finspång	20 993	812	39	373	33	281	8	51	115	1	21	25	33
13 Kinda	9 953	159	16	58	13	34	4	7	54	9	4	7	19
80 Linköping	136 912	5 675	41	759	166	330	39	224	1 000	25	148	190	237
86 Mjölby	25 326	488	19	145	31	81	4	29	85	2	13	20	23
83 Motala	42 062	1 448	34	499	53	389	7	50	159	6	17	23	42
81 Norrköping	124 410	5 936	48	1 558	178	1 098	44	238	810	66	129	116	195
82 Söderköping	14 095	265	19	97	16	57	6	18	64	-	8	16	25
84 Vadstena	7 562	140	19	53	22	14	-	17	33	1	3	5	16
63 Valdemarsvik	8 159	141	17	54	4	32	2	16	46	-	5	3	23
12 Ydre	3 894	81	21	43	24	14	3	2	16	-	3	3	7
61 Åtvidaberg	11 817	210	18	41	13	12	-	16	33	-	1	5	7
09 Ödeshög	5 520	150	27	58	17	34	-	7	48	-	12	3	10

Övriga Europa	därav			Afrika	därav		Nord-amerika	därav		Syd-amerika	därav		Asien	därav		Oceanien	Okänt statslös
	Bosnien-Hercegov. gov.	Serbien o Montenegro	Turkiet		Somalia	USA		Chile	Irak		Iran						
16 272	1 415	2 531	6 587	11 074	3 184	5 877	3 906	8 255	4 754	32 335	11 120	3 978	906	2 296			
2 241	76	313	1 482	853	70	203	66	784	561	2 423	745	132	11	213			
120	13	11	5	47	3	363	328	41	19	154	13	18	9	12			
43	4	11	4	24	2	38	34	13	6	116	18	20	9	2			
1 085	88	156	643	385	83	223	150	465	285	650	126	152	20	99			
1 456	66	298	791	587	27	217	114	495	302	2 032	838	154	24	152			
368	19	38	128	213	33	110	68	319	222	855	145	202	15	72			
242	14	20	17	49	4	161	114	208	141	291	68	35	20	64			
503	60	60	104	329	82	185	142	336	160	926	165	88	34	78			
187	49	21	36	18	-	70	37	105	81	207	78	19	13	25			
5	-	-	-	7	-	3	3	4	-	39	22	1	1	-			
119	18	23	23	47	3	14	9	29	13	249	64	80	7	14			
59	3	15	12	22	13	24	16	53	39	150	47	16	2	13			
242	27	33	73	268	41	116	73	156	100	670	225	108	10	50			
405	13	13	191	174	63	187	126	346	255	794	156	110	23	70			
507	28	103	118	239	3	244	175	191	67	1 306	121	257	43	42			
6 665	731	1 072	2 493	6 958	2 640	2 916	1 894	3 507	1 714	15 299	5 357	1 942	519	1 022			
223	21	33	58	237	28	101	59	81	56	579	131	140	19	26			
620	59	137	169	200	23	120	81	306	220	3 232	2 163	48	24	129			
191	11	24	50	72	18	82	65	229	126	264	68	12	23	41			
273	24	47	20	74	11	163	123	129	79	554	117	104	23	32			
286	40	41	133	105	15	77	42	149	112	629	141	205	9	48			
101	27	11	17	85	21	52	35	94	65	324	155	59	3	33			
73	6	7	2	25	-	56	43	58	35	210	88	29	10	12			
43	5	1	1	1	-	22	16	9	-	30	5	4	4	5			
107	4	37	2	28	-	69	53	48	16	123	6	12	13	17			
108	9	6	15	27	1	61	40	100	80	229	58	31	18	25			
1 529	221	194	442	899	201	577	397	427	225	3 545	1 122	607	107	406			
122	48	32	11	146	102	33	26	17	6	280	97	22	8	10			
43	5	5	10	11	-	25	19	30	13	63	-	1	6	6			
42	5	7	11	8	-	29	25	7	3	90	31	8	3	6			
78	14	14	18	30	16	10	9	34	18	68	9	4	3	11			
1 183	146	129	370	696	83	465	306	325	177	2 922	977	559	82	371			
27	-	-	13	5	-	5	5	6	6	58	2	9	1	1			
34	3	7	9	3	-	10	7	8	2	64	6	4	4	1			
1 239	403	274	194	709	428	242	136	290	210	3 519	2 068	351	66	196			
420	72	82	101	259	106	88	40	86	56	2 153	1 426	208	24	90			
111	44	25	14	152	127	23	11	12	12	117	61	11	8	16			
12	2	3	2	16	13	10	7	4	3	12	1	2	3	-			
243	53	92	28	133	114	24	13	23	3	360	221	48	8	18			
194	106	30	19	90	58	50	31	48	35	518	219	51	10	22			
19	3	1	3	7	2	9	5	49	40	104	18	6	-	16			
143	63	20	26	30	4	32	24	63	57	190	95	24	10	17			
56	38	10	-	4	1	5	4	-	-	33	13	-	3	2			
41	22	11	1	18	3	1	1	5	4	32	14	1	-	15			
2 732	1 127	757	137	811	294	332	221	657	522	4 448	1 938	487	56	344			
19	1	12	-	8	8	5	5	-	-	43	27	-	1	-			
115	42	17	4	27	1	19	6	9	2	141	56	5	2	11			
20	11	2	-	-	-	7	7	6	5	12	-	2	1	1			
813	231	234	53	426	161	139	96	65	19	2 378	1 128	331	19	76			
68	20	20	3	31	9	8	5	18	13	116	60	3	1	16			
267	116	47	5	78	14	11	5	13	6	389	183	22	2	30			
1 316	668	405	63	199	79	112	72	534	475	1 193	404	104	20	194			
19	12	-	-	19	13	11	9	2	-	43	21	-	7	3			
24	16	2	-	1	-	3	3	2	-	23	16	-	-	1			
7	-	-	1	4	3	1	1	5	1	15	7	-	-	9			
7	5	-	-	2	-	-	-	-	-	11	-	1	1	1			
25	1	3	6	15	6	12	8	2	-	79	36	19	2	1			
32	4	15	2	1	-	4	4	1	1	5	-	-	-	1			

1.4.5 (forts.)

Län Kommun	Folk- mängd	Därav utländska medborgare efter medborgarskapsland											
		Samtliga	I pro- mille av folkm.	Norden	därav				EU25 utom Norden	därav			
					Dan- mark	Finland	Island	Norge		Grek- land	Polen	Storbri- tann. o Nordir.	Tysk- land
06 Jönköpings län	329 297	12 558	38	3 255	907	1 592	140	616	2 045	105	290	267	815
04 Aneby	6 624	153	23	41	16	12	3	10	48	1	6	14	15
86 Eksjö	16 571	528	32	124	58	30	5	31	154	1	16	4	101
62 Gislaved	29 750	1 822	61	665	149	403	23	90	217	52	40	37	38
17 Gnosjö	9 810	659	67	278	59	170	22	27	47	4	6	7	12
43 Habo	9 758	211	22	59	14	25	1	19	42	2	9	5	12
80 Jönköping	119 927	4 327	36	974	233	509	60	172	634	31	71	118	174
42 Mullsjö	7 101	198	28	84	28	23	5	28	52	-	13	6	24
82 Nässjö	29 377	1 053	36	182	36	75	5	66	161	3	15	17	85
84 Sävsjö	10 973	397	36	61	32	17	-	12	80	3	22	8	28
87 Tranås	17 751	420	24	114	27	57	1	29	72	2	9	15	26
65 Vaggeryd	12 660	471	37	104	42	35	11	16	70	-	8	7	42
85 Vetlanda	26 531	827	31	220	104	73	-	43	250	3	25	18	165
83 Värnamo	32 464	1 492	46	349	109	163	4	73	218	3	50	11	93
07 Kronobergs län	178 285	7 378	41	1 800	1 062	413	96	229	1 771	59	245	189	827
64 Alvesta	18 865	660	35	149	75	59	1	14	127	5	32	13	41
61 Lessebo	8 198	443	54	119	57	36	8	18	142	3	13	5	90
81 Ljungby	27 004	1 009	37	333	229	72	3	29	270	20	46	27	109
67 Markaryd	9 636	632	66	325	269	39	6	11	85	4	10	12	44
63 Tingsryd	12 892	468	36	113	75	21	-	17	216	-	13	27	151
60 Uppvidinge	9 514	456	48	105	45	35	4	21	176	2	17	6	128
80 Växjö	76 755	3 045	40	489	189	118	73	109	571	23	103	69	192
65 Älmhult	15 421	665	43	167	123	33	1	10	184	2	11	30	72
08 Kalmar län	234 496	6 919	30	1 485	431	624	63	367	2 024	169	324	212	885
85 Borgholm	11 133	196	18	45	12	12	1	20	84	1	16	12	30
62 Emmaboda	9 643	475	49	106	54	38	1	13	150	12	7	11	103
60 Hultsfred	14 591	606	42	141	48	34	5	54	162	2	13	10	123
21 Högsby	6 244	417	67	54	26	20	1	7	116	-	18	2	81
80 Kalmar	60 649	1 802	30	264	64	120	16	64	559	94	135	64	121
61 Mönsterås	13 226	290	22	76	23	29	5	19	66	-	5	12	39
40 Mörebylånga	13 403	202	15	60	16	18	1	25	95	2	11	14	29
81 Nybro	19 882	593	30	130	51	48	2	29	208	11	24	10	134
82 Oskarshamn	26 300	734	28	190	26	93	8	63	175	11	30	29	53
34 Torsås	7 263	173	24	50	23	15	4	8	75	-	11	3	41
84 Vimmerby	15 596	477	31	75	29	15	13	18	110	10	17	8	48
83 Västervik	36 566	954	26	294	59	182	6	47	224	26	37	37	83
09 Gotlands län	57 661	955	17	277	52	155	2	68	279	9	36	54	75
80 Gotland	57 661	955	17	277	52	155	2	68	279	9	36	54	75
10 Blekinge län	150 335	5 087	34	1 228	410	522	50	246	1 160	34	375	140	269
82 Karlshamn	30 847	852	28	213	97	46	5	65	215	9	52	25	74
80 Karlskrona	61 137	2 057	34	262	114	58	34	56	479	18	147	66	88
60 Olofström	13 524	865	64	413	58	325	1	29	120	1	60	5	15
81 Ronneby	28 283	832	29	187	92	49	2	44	192	5	64	30	56
83 Sölvesborg	16 544	481	29	153	49	44	8	52	154	1	52	14	36
12 Skåne län	1 160 919	69 163	60	21 745	15 333	2 908	1 072	2 432	13 917	378	3 746	1 900	2 798
60 Bjuv	13 892	914	66	487	367	84	6	30	141	8	26	14	26
72 Bromölla	12 080	334	28	144	38	69	10	27	90	16	23	7	14
31 Burlöv	15 295	1 077	70	295	209	35	26	25	178	5	59	10	34
78 Båstad	14 022	329	23	105	63	15	1	26	96	-	14	17	32
85 Eslöv	29 740	1 406	47	436	276	84	24	52	244	-	81	24	62
83 Helsingborg	121 179	7 373	61	2 391	1 705	341	72	273	1 434	62	353	227	281
93 Hässleholm	48 945	1 797	37	575	448	48	2	77	368	3	122	39	68
84 Höganäs	23 135	775	33	318	231	36	5	46	189	-	27	38	59
66 Hörby	14 216	568	40	204	145	14	17	28	125	-	27	26	45
67 Hörö	14 520	594	41	266	208	27	3	28	133	5	32	23	34
76 Klippan	15 998	849	53	462	364	38	6	54	169	12	48	13	50
90 Kristianstad	75 592	2 867	38	379	195	93	17	74	580	35	170	47	135
61 Kävlinge	26 024	801	31	370	254	44	31	41	232	3	51	32	63
82 Landskrona	39 039	3 601	92	1 228	891	213	25	99	418	5	156	41	95
62 Lomma	18 595	449	24	188	116	30	2	40	132	3	7	32	34
81 Lund	101 423	6 953	69	1 477	598	335	290	254	1 854	45	249	305	437
80 Malmö	269 142	27 578	102	7 576	5 782	783	310	701	4 919	141	1 630	606	672
73 Osby	12 625	501	40	150	112	17	-	21	78	1	15	10	31
75 Perstorp	6 893	357	52	180	134	23	-	23	39	1	11	4	7

Övriga Europa	därav			Afrika	därav	Nord-amerika	därav	Syd-amerika	därav	Asien	därav		Oceani-nien	Okänt stats-lös
	Bosnien- Herce- gov.	Serbien o Mon- tenegro	Turkiet		Somalia		USA		Chile		Irak	Iran		
3 129	1 140	986	117	483	206	242	184	300	232	2 807	1 331	139	43	254
18	6	8	-	9	-	10	10	1	-	24	9	1	2	-
124	54	43	1	10	-	7	3	12	7	86	20	4	3	8
458	160	172	1	123	93	11	7	92	86	213	83	6	2	41
141	73	22	-	6	1	2	2	35	33	136	1	1	2	12
42	23	1	4	11	-	3	2	3	1	48	8	1	-	3
783	179	292	82	209	81	117	90	81	47	1 426	871	94	21	82
18	7	4	-	-	-	5	4	1	-	35	3	2	-	3
315	65	90	17	22	-	20	12	14	7	288	206	1	4	47
94	39	34	-	10	6	4	3	2	1	146	75	-	-	-
117	68	24	1	5	1	11	10	2	-	84	20	2	1	14
183	46	37	2	35	22	2	1	7	3	58	17	2	5	7
190	90	48	8	18	1	37	31	5	3	91	6	13	-	16
646	330	211	1	25	1	13	9	45	44	172	12	12	3	21
1 751	627	539	57	230	115	194	137	259	193	1 185	543	80	19	169
270	109	97	-	12	4	4	2	30	22	54	5	3	1	13
64	17	35	1	12	4	6	6	10	8	78	44	-	1	11
211	52	50	5	6	-	18	16	11	2	150	27	15	5	5
152	40	55	2	9	5	8	6	2	-	40	24	3	-	11
68	28	29	2	3	-	11	10	11	8	45	33	-	-	1
108	25	45	10	13	11	9	7	3	3	26	4	10	1	15
738	276	206	37	155	81	97	58	186	146	690	389	48	8	111
140	80	22	-	20	10	41	32	6	4	102	17	1	3	2
1 507	536	565	110	244	60	162	113	139	77	1 217	265	207	32	109
27	8	10	-	1	-	12	9	6	4	19	-	-	1	1
115	69	32	5	5	1	5	2	-	-	89	1	2	1	4
176	46	97	12	12	5	9	6	16	13	75	37	5	1	14
23	22	-	-	57	-	3	2	6	6	154	7	36	1	3
366	149	116	21	55	16	48	33	33	15	437	90	118	12	28
85	42	26	8	17	1	7	7	7	4	26	4	7	-	6
14	3	2	1	2	-	11	5	-	-	19	1	4	1	-
147	45	48	-	27	21	15	10	7	6	49	10	21	6	4
219	91	71	22	15	2	11	10	22	16	92	29	1	3	7
14	6	1	-	3	-	6	5	10	8	13	-	-	1	1
88	7	58	13	25	-	10	7	24	-	132	53	4	3	10
233	48	104	28	25	14	25	17	8	5	112	33	9	2	31
60	13	6	11	69	18	42	32	31	24	162	61	10	18	17
60	13	6	11	69	18	42	32	31	24	162	61	10	18	17
1 222	339	559	24	133	62	102	64	70	38	1 050	416	100	15	107
204	42	130	1	2	-	17	14	6	5	167	67	12	4	24
523	146	242	5	91	35	55	28	37	20	558	201	80	8	44
154	42	63	8	8	8	4	4	4	-	140	76	-	-	22
268	87	111	8	13	8	16	9	21	12	118	53	5	2	15
73	22	13	2	19	11	10	9	2	1	67	19	3	1	2
12 505	3 213	4 677	1 086	2 229	669	1 898	1 351	1 357	731	13 556	6 214	1 017	363	1 593
181	12	110	13	2	-	9	8	6	1	62	9	1	1	25
44	11	12	1	4	-	6	5	2	1	39	2	2	2	3
202	35	83	15	35	1	22	13	24	12	300	120	20	-	21
50	19	17	5	4	-	13	9	28	23	27	-	1	-	6
372	102	157	39	62	42	37	21	32	25	195	79	18	4	24
1 467	259	674	121	224	57	150	101	40	19	1 447	725	122	33	187
415	130	172	24	32	3	29	22	17	8	272	132	30	3	86
129	37	39	11	14	-	15	12	4	-	89	29	8	5	12
155	60	66	10	7	-	10	7	3	1	55	16	3	2	7
79	33	23	2	5	-	30	19	18	15	53	21	1	4	6
136	38	67	13	15	6	8	8	4	-	38	7	-	4	13
649	128	359	14	118	50	63	55	76	63	907	633	22	12	83
60	4	7	16	10	-	40	24	13	5	62	5	4	6	8
1 330	417	668	61	61	25	27	12	17	6	420	107	15	2	98
22	4	1	1	9	1	21	17	7	-	57	-	9	11	2
679	52	104	113	350	14	564	398	199	68	1 688	485	150	78	64
4 909	1 401	1 582	517	1 153	461	548	389	725	396	6 788	3 466	569	149	811
110	42	30	20	5	1	11	8	14	9	124	76	-	-	9
61	24	30	2	2	-	5	4	6	4	35	1	1	1	28

1.4.5 (forts.)

Län Kommun	Folk- mängd	Därav utländska medborgare efter medborgarskapsland											
		Samtliga	I pro- mille av folkm.	Norden	därav				EU25 utom Norden	därav			
					Dan- mark	Finland	Island	Norge		Grek- land	Polen	Storbri- tann. o Nordir.	Tysk- land
91 Simrishamn	19 470	509	26	163	89	38	11	25	163	1	32	32	56
65 Sjöbo	17 404	633	36	337	248	32	14	43	151	-	54	25	28
64 Skurup	14 243	579	41	320	249	29	8	34	111	-	21	23	27
30 Staffanstorps	20 394	716	35	329	161	30	100	38	165	4	29	38	33
14 Svalöv	12 973	686	53	332	271	33	2	26	135	1	29	12	33
63 Svedala	18 541	506	27	254	195	17	15	27	145	4	37	26	20
70 Tomelilla	12 561	375	30	133	84	15	18	16	95	-	40	12	27
87 Trelleborg	39 477	1 801	46	752	477	178	24	73	370	11	88	52	92
33 Vellinge	31 596	804	25	424	317	37	8	62	268	4	23	50	91
86 Ystad	26 898	753	28	260	189	24	13	34	293	1	144	38	53
77 Åstorp	13 389	791	59	367	301	40	2	24	114	3	39	9	31
92 Ängelholm	38 140	1 019	27	389	267	46	10	66	311	4	57	52	82
57 Örkeljunga	9 500	502	53	307	267	11	-	29	88	-	18	8	25
56 Östra Göinge	13 978	366	26	147	82	49	-	16	89	-	34	8	21
13 Hallands län	283 788	9 320	33	3 016	1 350	730	178	758	2 120	48	359	397	628
82 Falkenberg	39 438	1 323	34	299	134	83	10	72	325	2	80	50	120
80 Halmstad	87 929	3 575	41	914	366	281	75	192	657	29	142	92	160
15 Hylte	10 432	599	57	255	147	75	1	32	97	2	6	11	51
84 Kungsbacka	68 696	1 662	24	692	234	152	16	290	622	5	62	160	178
81 Laholm	22 955	745	32	327	253	33	11	30	161	-	29	24	67
83 Varberg	54 338	1 416	26	529	216	106	65	142	258	10	40	60	52
14 Västra Göta- lands län	1 521 895	83 136	55	28 287	4 284	12 576	1 093	10 334	14 600	363	1 957	2 886	3 586
40 Ale	26 288	1 310	50	666	102	400	26	138	160	3	37	35	36
89 Alingsås	35 761	1 113	31	387	65	165	1	156	246	4	23	51	58
60 Bengtsfors	10 335	536	52	405	60	39	1	305	73	1	5	6	44
43 Bollebygd	7 973	204	26	107	21	44	7	35	46	1	2	16	14
90 Borås	98 886	5 969	60	2 351	172	1 859	60	260	617	24	135	122	136
38 Dals-Ed	4 941	430	87	365	48	36	-	281	21	-	1	-	20
45 Essunga	5 750	128	22	90	11	38	6	35	21	-	-	6	11
99 Falköping	31 148	941	30	228	39	56	8	125	136	4	15	26	43
39 Färgelanda	6 886	188	27	110	14	24	13	59	53	-	11	12	25
44 Grästorp	5 794	120	21	70	9	40	-	21	21	-	6	6	4
47 Gullspång	5 653	267	47	134	26	35	1	72	42	1	3	1	32
80 Göteborg	481 410	40 662	84	10 153	1 685	5 051	467	2 950	7 703	270	1 071	1 507	1 359
71 Götene	12 950	381	29	158	30	46	2	80	68	-	7	11	23
66 Herrljunga	9 417	274	29	135	15	64	5	51	52	-	2	5	33
97 Hjo	8 822	155	18	66	16	29	1	20	47	-	3	7	26
01 Härryda	31 676	1 374	43	626	126	310	23	167	287	1	25	79	73
46 Karlsborg	6 905	109	16	54	6	12	-	36	25	-	2	1	19
82 Kungälv	38 257	1 045	27	417	95	129	19	174	190	9	24	57	45
41 Lerum	36 224	1 220	34	507	126	174	47	160	267	-	19	72	74
94 Lidköping	37 241	862	23	208	63	60	2	83	198	2	16	25	70
62 Lilla Edet	12 902	799	62	459	84	279	9	87	119	-	21	25	50
84 Lysekil	14 767	579	39	244	49	24	6	165	98	4	12	25	19
93 Mariestad	23 897	878	37	423	48	204	-	171	113	6	7	17	35
63 Mark	33 356	1 169	35	489	90	280	16	103	216	-	30	34	87
61 Mellerud	9 728	475	49	273	29	35	2	207	58	-	5	13	24
30 Munkedal	10 318	383	37	236	21	16	11	188	59	-	6	9	32
81 Mölndal	57 752	2 788	48	836	183	358	42	253	670	4	88	141	158
21 Orust	15 160	333	22	136	24	33	1	78	98	-	8	25	37
02 Partille	33 281	1 573	47	571	91	241	67	172	356	4	60	66	107
95 Skara	18 507	565	31	144	27	70	3	44	92	-	19	12	17
96 Skövde	49 856	2 112	42	878	78	600	74	126	292	8	44	33	84
27 Sotenäs	9 336	287	31	150	16	16	2	116	58	-	5	5	27
15 Stenungsund	22 742	776	34	364	76	85	18	185	188	-	21	51	49
86 Strömstad	11 373	1 504	132	1 248	35	19	3	1 191	106	-	9	18	42
65 Svenljunga	10 468	380	36	200	48	89	15	48	97	-	21	10	38
35 Tanum	12 317	609	49	424	26	16	-	382	90	-	3	14	51
72 Tibro	10 572	324	31	96	5	33	15	43	48	-	12	5	25
98 Tidaholm	12 543	376	30	160	28	34	6	92	57	-	5	7	25
19 Tjörn	15 019	330	22	139	28	31	6	74	86	2	14	10	20
52 Tranemo	11 894	459	39	260	24	162	28	46	47	-	4	8	26
88 Trollhättan	53 154	3 073	58	1 244	119	782	13	330	379	5	55	119	92
73 Töreboda	9 445	369	39	124	14	51	3	56	56	-	2	11	31
85 Uddevalla	50 068	2 195	44	641	115	117	22	387	349	4	50	83	107
91 Ulricehamn	22 342	660	30	240	45	102	6	87	157	3	9	27	87

Övriga Europa	därav			Afrika	därav		Nord-amerika	därav		Syd-amerika	därav		Asien	därav		Oceani-nien	Okänt stats-lös
	Bosnien-Hercegov. gov.	Serbien o Montenegro	Turkiet		Somalia	USA		Chile	Irak		Iran						
111	41	38	1	7	-	11	10	5	3	38	21	1	7	4			
69	6	18	6	8	2	13	8	4	2	48	6	-	2	1			
42	2	14	8	8	3	12	11	18	13	62	38	1	-	6			
70	18	27	3	25	-	40	28	11	6	67	35	3	2	7			
109	36	52	1	13	-	15	14	1	-	65	38	2	2	14			
30	7	2	-	5	-	21	19	8	6	41	1	5	2	-			
104	41	28	2	2	-	15	12	4	3	21	8	-	-	1			
409	151	135	19	15	-	29	17	13	7	186	76	20	9	18			
19	1	1	-	7	-	55	43	6	3	17	-	-	7	1			
68	17	23	6	4	-	23	21	16	5	80	19	1	6	3			
160	37	49	12	7	1	8	7	4	3	110	31	7	-	21			
148	17	60	25	9	-	38	21	18	12	89	3	1	8	9			
62	12	14	1	2	-	5	4	2	1	30	7	-	1	5			
54	19	15	4	5	2	5	4	12	11	44	18	-	-	10			
2 044	321	1 097	162	204	78	275	169	187	114	1 343	443	53	33	98			
365	43	225	42	59	47	30	25	18	4	211	74	5	3	13			
915	180	438	85	79	23	94	59	87	72	771	317	36	7	51			
153	10	114	-	8	-	6	3	5	1	72	8	-	1	2			
115	20	13	5	26	1	62	47	22	4	106	6	8	14	3			
168	26	109	14	3	-	17	11	4	2	56	12	1	1	8			
328	42	198	16	29	7	66	24	51	31	127	26	3	7	21			
12 494	3 692	3 766	1 647	4 071	1 710	2 252	1 397	2 217	1 192	17 715	7 023	2 573	422	1 078			
170	92	46	2	22	3	19	16	12	8	225	128	20	4	32			
171	33	93	4	45	16	27	20	24	4	192	71	25	9	12			
19	-	6	1	-	-	3	3	14	13	17	2	-	1	4			
18	-	3	-	3	-	21	19	1	-	3	-	-	3	2			
991	341	353	70	254	104	88	64	119	70	1 453	439	238	12	84			
14	3	4	2	1	-	3	3	-	-	26	6	-	-	-			
9	2	4	-	-	-	1	-	2	-	5	-	-	-	-			
149	40	73	8	27	1	17	12	9	2	355	286	8	4	16			
14	2	8	-	-	-	4	1	2	1	5	-	-	-	-			
7	-	1	-	-	-	1	-	1	1	16	-	-	2	2			
35	5	22	4	18	3	2	2	1	1	34	19	-	-	1			
6 331	1 883	1 286	1 288	2 989	1 341	1 274	742	1 293	601	10 121	3 972	1 751	235	563			
66	28	2	-	-	-	9	7	42	37	29	2	-	1	8			
50	24	15	2	7	-	7	5	5	-	16	-	3	-	2			
16	3	3	-	2	-	5	4	1	-	16	12	-	1	1			
141	45	38	5	24	5	30	21	15	5	230	96	23	15	6			
14	-	6	-	-	-	6	2	1	1	8	-	-	1	-			
114	26	39	30	29	5	27	20	26	15	230	126	7	6	6			
117	36	11	6	17	-	35	28	8	3	252	88	54	9	8			
232	89	87	9	18	1	19	11	21	16	159	51	5	-	7			
84	21	31	2	6	-	19	12	31	29	60	20	8	2	19			
72	30	12	-	14	12	25	7	29	26	90	18	18	1	6			
161	40	89	2	20	10	18	10	1	-	136	50	13	1	5			
183	33	91	-	7	1	31	21	97	85	121	29	14	3	22			
93	9	69	7	-	-	15	12	4	-	29	3	-	-	3			
53	7	34	1	4	-	2	1	6	5	23	4	-	-	-			
240	51	51	36	88	32	103	68	53	14	750	402	84	23	25			
48	28	-	-	4	1	10	9	5	-	29	4	2	3	-			
156	25	45	31	45	14	36	26	51	30	339	152	96	6	13			
161	18	118	2	50	16	16	8	8	5	87	12	4	-	7			
264	137	44	23	48	11	40	30	28	12	521	181	46	5	36			
18	4	1	1	-	-	5	3	24	19	31	6	-	-	1			
76	23	30	5	7	3	27	19	21	14	75	7	11	7	11			
31	3	11	5	3	-	16	4	16	4	81	39	-	-	3			
39	13	8	5	5	-	6	5	4	1	27	-	-	-	2			
25	3	3	4	7	1	9	5	10	5	42	11	9	-	2			
68	22	33	-	18	1	6	3	6	1	78	23	2	1	3			
76	31	29	5	-	-	2	2	1	-	68	35	-	4	8			
29	8	15	-	3	-	18	11	15	9	37	3	3	3	-			
95	28	40	1	11	1	7	4	15	13	24	3	2	-	-			
640	188	318	51	62	16	84	45	52	39	535	247	16	19	58			
115	41	53	-	8	6	10	7	5	2	50	27	2	-	1			
351	106	186	6	95	59	76	57	92	71	515	212	66	16	60			
114	14	71	3	8	-	10	7	11	8	108	50	1	5	7			

1.4.5 (forts.)

Län Kommun	Folk- mängd	Därav utländska medborgare efter medborgarskapsland											
		Samtliga	I pro- mille av folkm.	Norden	därav				EU25 utom Norden	därav			
					Dan- mark	Finland	Island	Norge		Grek- land	Polen	Storbri- tann. o Nordirl.	Tysk- land
70 Vara	16 026	418	26	197	38	78	8	73	87	-	17	17	28
42 Vårgårda	10 680	423	40	98	22	36	1	39	46	-	7	9	10
87 Vänersborg	37 105	1 239	33	392	85	133	15	159	173	1	10	25	76
92 Ämål	12 823	598	47	296	68	32	6	190	86	-	3	9	45
07 Öckerö	12 147	174	14	88	39	9	6	34	46	2	3	13	12
17 Värmlands län	273 547	11 807	43	6 592	475	804	74	5 239	1 657	37	154	232	576
84 Arvika	26 275	1 410	54	749	54	34	10	651	224	3	16	25	123
30 Eda	8 646	1 562	181	1 472	37	22	-	1 413	49	-	2	1	33
82 Filipstad	11 081	417	38	227	24	99	4	100	78	-	4	2	42
63 Forshaga	11 460	348	30	131	28	20	8	75	61	-	11	16	13
64 Grums	9 423	311	33	208	11	72	1	124	32	-	-	3	16
83 Hagfors	13 496	431	32	200	31	49	-	120	170	-	5	11	73
61 Hammarö	14 390	313	22	162	25	33	5	99	63	7	2	18	10
80 Karlstad	81 768	3 035	37	825	76	197	27	525	499	14	56	105	114
15 Kil	11 844	292	25	136	20	31	1	84	51	-	6	9	19
81 Kristinehamn	23 990	817	34	359	53	91	13	202	79	-	25	15	19
62 Munkfors	4 039	124	31	60	4	8	1	47	44	8	1	5	21
60 Storfors	4 569	204	45	131	17	88	-	26	27	-	1	3	6
66 Sunne	13 604	326	24	154	15	19	1	119	80	2	7	7	19
85 Säffle	16 077	498	31	313	26	21	1	265	53	1	8	3	14
37 Torsby	13 086	532	41	410	29	7	1	373	82	2	4	3	33
65 Arjang	9 799	1 187	121	1 055	25	13	1	1 016	65	-	6	6	21
18 Örebro län	273 920	11 544	42	3 327	376	2 158	71	722	1 348	32	265	207	382
82 Askersund	11 477	218	19	86	17	48	1	20	69	-	10	12	30
62 Degerfors	10 106	320	32	216	16	166	-	34	41	-	12	7	8
61 Hallsberg	15 401	577	37	134	18	89	1	26	70	-	12	10	22
63 Hällefors	7 688	511	66	195	5	155	-	35	48	-	1	4	32
83 Karlskoga	30 343	1 083	36	534	63	361	5	105	114	1	36	23	33
81 Kumla	19 383	639	33	194	18	134	1	41	59	1	9	14	12
60 Laxå	6 267	317	51	138	11	104	-	23	44	-	3	1	33
14 Lekeberg	7 061	110	16	52	17	12	-	23	22	-	4	3	11
85 Lindesberg	23 300	934	40	389	37	293	7	52	103	-	8	16	35
64 Ljusnarsberg	5 389	174	32	104	18	70	-	16	30	-	4	4	16
84 Nora	10 523	402	38	110	11	66	3	30	36	-	5	7	12
80 Örebro	126 982	6 259	49	1 175	145	660	53	317	712	30	161	106	138
19 Västmanlands län	261 005	14 779	57	6 121	346	4 878	51	846	1 666	26	245	284	345
84 Arboga	13 406	434	32	149	12	109	2	26	50	1	9	7	13
82 Fagersta	12 231	711	58	479	26	400	10	43	47	-	7	16	4
61 Hallstahammar	15 038	1 246	83	651	30	550	-	71	67	2	3	8	10
17 Heby	13 771	399	29	176	12	135	3	26	61	3	3	11	18
60 Kungsör	8 287	333	40	193	9	165	-	19	36	-	4	9	8
83 Köping	24 677	1 420	58	740	42	626	-	72	130	6	7	26	30
62 Norberg	5 949	226	38	113	6	87	-	20	27	-	2	6	2
81 Sala	21 554	737	34	201	17	145	2	37	79	1	7	13	13
04 Skinnskatte- berg	4 829	326	68	270	14	237	2	17	14	-	1	5	7
07 Surahammar	10 249	713	70	533	12	482	3	36	47	-	8	2	11
80 Västerås	131 014	8 234	63	2 616	166	1 942	29	479	1 108	13	194	181	229
20 Dalarnas län	276 042	8 058	29	3 168	295	1 861	45	967	1 301	13	168	249	390
84 Avesta	22 102	780	35	299	24	225	5	45	97	1	10	14	36
81 Borlänge	46 988	2 145	46	673	65	509	2	97	192	3	38	33	33
80 Falun	54 994	1 515	28	479	62	218	15	184	261	1	20	61	69
26 Gagnef	10 091	278	28	174	13	129	-	32	47	-	1	24	5
83 Hedemora	15 506	519	33	282	9	221	8	44	76	2	11	21	15
29 Leksand	15 504	256	17	99	21	39	4	35	78	-	6	20	28
85 Ludvika	25 782	809	31	354	38	213	2	101	112	3	17	18	29
23 Malung	10 557	310	29	150	16	16	-	118	62	-	14	10	22
62 Mora	20 083	397	20	163	16	59	7	81	138	1	29	14	56
34 Orsa	7 031	207	29	51	10	13	-	28	47	-	-	4	19
31 Rättvik	10 864	150	14	61	5	27	1	28	48	-	6	4	23
61 Smedjebacken	10 923	250	23	172	6	137	-	29	35	-	3	7	10
82 Säter	10 980	172	16	75	4	35	1	35	33	1	6	9	8
21 Vansbro	7 122	144	20	68	3	17	-	48	36	1	5	9	13
39 Älvdalen	7 515	126	17	68	3	3	-	62	39	-	2	1	24

Övriga Europa	därav			Afrika	därav		Nord-amerika	därav		Syd-amerika	därav		Asien	därav		Oceanien	Okänt statslös
	Bosnien-Hercegov.	Serbien o Montenegro	Turkiet		Somalia	USA		Chile	Irak		Iran						
50	33	1	1	1	-	7	6	3	-	68	-	7	-	5			
90	22	34	6	26	8	18	7	5	3	134	74	28	1	5			
393	89	196	12	62	37	15	11	7	6	161	50	7	17	19			
85	13	52	7	9	2	13	9	19	13	86	63	-	1	3			
6	-	1	-	4	-	10	8	1	-	18	-	-	1	-			
1 067	201	395	184	247	56	189	120	129	52	1 837	745	444	40	49			
124	35	64	7	32	8	23	15	8	-	246	111	65	2	2			
10	1	1	4	1	-	7	4	-	-	22	-	2	-	1			
29	1	6	13	7	3	13	4	7	-	55	13	1	-	1			
23	-	15	-	11	-	7	6	13	3	96	26	23	2	4			
20	1	1	12	15	8	3	2	2	2	30	1	7	1	-			
21	2	-	3	6	1	8	1	-	-	25	1	1	1	-			
26	4	16	5	7	3	13	9	4	1	35	8	1	2	1			
489	115	139	92	97	21	72	46	61	29	956	456	281	19	17			
25	13	-	3	4	-	5	5	3	-	65	28	28	2	1			
136	16	78	24	32	6	11	9	3	-	184	78	31	5	8			
16	-	8	3	-	-	-	-	-	-	3	-	-	-	1			
17	5	-	1	4	4	4	3	-	-	21	2	3	-	-			
25	1	2	9	7	2	7	5	19	15	25	-	-	1	8			
72	2	49	1	16	-	5	4	5	1	30	21	-	3	1			
8	-	1	4	4	-	5	4	3	-	17	-	-	2	1			
26	5	15	3	4	-	6	3	1	1	27	-	1	-	3			
1 711	587	570	248	1 226	722	251	166	154	42	3 361	1 630	455	36	130			
22	5	3	8	9	6	10	8	2	-	13	-	1	2	5			
20	11	4	1	14	4	8	7	4	-	13	3	-	2	2			
71	34	22	2	53	39	5	4	13	1	209	115	47	-	22			
36	1	24	6	57	49	6	3	-	-	168	21	52	1	-			
137	45	20	54	43	20	16	11	12	7	216	74	21	5	6			
66	40	9	2	75	45	21	15	8	3	211	92	21	-	5			
37	13	4	9	30	10	1	-	1	-	65	21	6	1	-			
7	4	-	-	2	-	1	-	-	-	26	15	-	-	-			
67	18	13	4	52	14	9	6	4	1	299	167	18	4	7			
16	3	3	6	7	6	6	5	2	-	8	1	1	-	1			
40	12	7	4	42	12	9	7	16	2	145	57	45	2	2			
1 192	401	461	152	842	517	159	100	92	28	1 988	1 064	243	19	80			
1 533	425	402	245	704	279	264	120	467	260	3 760	1 980	649	51	213			
86	38	29	8	14	2	23	4	23	22	76	44	-	2	11			
58	9	12	6	28	14	4	2	18	14	72	25	1	2	3			
152	48	48	16	77	41	7	1	4	2	280	151	60	1	7			
43	4	11	4	15	2	7	4	2	1	86	41	23	1	8			
37	22	2	7	15	8	6	4	4	2	42	5	-	-	-			
192	38	103	19	15	1	19	8	45	27	258	168	46	4	17			
16	2	-	8	25	8	2	1	9	7	21	13	-	4	9			
120	45	11	39	14	-	11	9	2	1	294	168	90	3	13			
17	1	3	2	-	-	2	2	3	-	20	2	1	-	-			
43	19	18	-	14	5	5	3	12	7	57	19	9	1	1			
769	199	165	136	487	198	178	82	345	177	2 554	1 344	419	33	144			
1 019	139	248	367	570	332	226	148	116	38	1 522	435	194	43	93			
102	7	13	60	32	13	18	4	6	4	214	134	10	4	8			
336	32	64	197	318	250	31	23	23	5	540	145	60	9	23			
296	72	127	25	84	43	60	48	15	3	296	86	71	7	17			
16	1	-	5	8	-	5	5	1	1	26	-	1	1	-			
25	5	5	6	24	3	11	8	15	7	71	37	8	4	11			
34	8	5	4	4	-	13	8	1	-	23	-	2	4	-			
55	8	10	19	40	2	34	7	36	10	141	17	20	11	26			
35	1	14	12	25	21	7	4	1	1	30	-	11	-	-			
21	-	4	6	3	-	22	20	4	2	45	1	3	-	1			
19	1	-	1	11	-	5	5	2	-	72	11	6	-	-			
18	-	1	5	3	-	7	6	2	-	11	1	1	-	-			
14	-	4	4	6	-	2	2	1	-	14	1	1	2	4			
22	4	1	11	3	-	6	3	5	1	26	2	-	-	2			
18	-	-	9	6	-	4	4	4	4	7	-	-	1	-			
8	-	-	3	3	-	1	1	-	-	6	-	-	-	1			

1.4.5 (forts.)

Län Kommun	Folk- mängd	Därav utländska medborgare efter medborgarskapsland											
		Samtliga	I pro- mille av folkm.	Norden	därav				EU25 utom Norden	därav			
Dan- mark	Finland				Island	Norge	Grek- land	Polen		Storbri- tann. o Nordir.	Tysk- land		
21 Gävleborgs län	276 599	8 258	30	2 831	278	1 777	34	742	1 098	20	194	193	312
83 Bollnäs	26 249	472	18	118	16	53	-	49	64	1	7	9	20
80 Gävle	92 081	3 713	40	1 021	70	761	9	181	443	8	96	89	89
04 Hofors	10 237	478	47	311	30	187	-	94	33	1	6	3	12
84 Hudiksvall	36 970	820	22	233	25	123	12	73	194	3	26	36	70
61 Ljusdal	19 592	564	29	273	94	80	1	98	80	1	8	6	42
32 Nordanstig	9 872	154	16	63	12	23	1	27	32	-	5	10	7
01 Ockelbo	6 047	77	13	39	1	32	-	6	15	2	5	2	4
21 Ovanåker	11 985	118	10	67	-	46	-	21	22	-	1	3	11
81 Sandviken	36 835	1 211	33	453	24	298	-	131	120	-	23	23	34
82 Söderhamn	26 731	651	24	253	6	174	11	62	95	4	17	12	23
22 Västernorr- lands län	244 195	6 517	27	2 166	107	1 585	12	462	773	11	158	140	167
80 Härnösand	25 273	812	32	162	8	86	1	67	97	-	21	21	16
82 Kramfors	20 383	421	21	251	18	204	3	26	50	-	2	4	28
83 Sollefteå	21 207	516	24	140	15	95	-	30	89	-	29	14	22
81 Sundsvall	93 707	2 876	31	923	43	671	7	202	347	6	66	67	54
62 Timrå	17 859	460	26	214	5	178	1	30	44	2	9	5	15
60 Ånge	10 821	241	22	91	2	58	-	31	15	1	1	5	-
84 Örnsköldsvik	54 945	1 191	22	385	16	293	-	76	131	2	30	24	32
23 Jämtlands län	127 424	2 991	23	1 374	132	333	23	886	493	15	71	83	160
26 Berg	7 779	109	14	48	5	20	6	17	31	-	3	2	12
05 Bräcke	7 282	180	25	66	2	33	-	31	28	-	8	1	6
61 Härjedalen	10 951	277	25	208	32	53	4	119	31	1	1	2	13
09 Krokom	14 126	344	24	159	14	31	2	112	51	-	1	8	27
03 Ragunda	5 894	110	19	49	3	21	-	25	18	-	1	3	7
13 Strömsund	13 112	353	27	177	16	37	-	124	57	-	10	4	24
21 Åre	9 821	277	28	182	16	31	3	132	55	-	3	15	23
80 Östersund	58 459	1 341	23	485	44	107	8	326	222	14	44	48	48
24 Västerbottens län	256 875	7 650	30	2 691	182	1 862	27	620	1 110	24	122	208	311
03 Bjurholm	2 588	39	15	9	1	6	-	2	21	-	-	-	15
25 Dorotea	3 156	99	31	21	2	10	1	8	18	-	-	-	18
81 Lycksele	12 785	451	35	104	14	47	3	40	41	2	15	2	13
18 Malå	3 464	53	15	20	2	6	-	12	5	-	-	1	2
01 Nordmaling	7 511	101	13	45	1	28	-	16	26	-	3	10	10
17 Norsjö	4 483	35	8	18	2	6	-	10	5	-	-	1	1
09 Robertsfors	7 106	126	18	75	2	56	-	17	12	-	1	3	4
82 Skellefteå	71 786	1 425	20	453	25	271	1	156	115	4	11	36	25
22 Sorsele	2 957	89	30	15	3	1	-	11	18	-	-	-	13
21 Storuman	6 554	129	20	84	4	14	-	66	20	-	3	1	9
80 Umeå	109 390	4 735	43	1 708	99	1 366	20	223	726	18	86	140	165
62 Vilhelmina	7 422	78	11	40	11	2	-	27	12	-	-	6	2
04 Vindeln	5 773	100	17	27	4	16	-	7	43	-	2	1	15
60 Vännäs	8 525	121	14	52	4	27	1	20	19	-	-	6	10
63 Åsele	3 375	69	20	20	8	6	1	5	29	-	1	1	9
25 Norrbottens län	252 585	11 021	44	7 331	167	6 438	15	711	761	15	102	108	209
06 Arjeplog	3 224	110	34	53	3	7	-	43	34	-	4	1	25
05 Arvidsjaur	6 894	96	14	55	1	10	-	44	21	-	8	3	7
82 Boden	28 277	720	25	319	19	225	4	71	68	3	12	12	18
23 Gällivare	19 204	487	25	233	24	164	-	45	66	1	17	7	25
83 Haparanda	10 208	2 987	293	2 921	1	2 913	-	7	18	-	-	2	-
10 Jokkmokk	5 599	129	23	55	12	13	-	30	23	-	2	2	16
14 Kalix	17 653	753	43	583	12	541	1	29	51	-	9	8	12
84 Kiruna	23 254	860	37	617	13	480	5	119	65	1	4	14	22
80 Luleå	72 565	3 128	43	1 286	25	1 086	4	171	246	9	27	43	51
21 Pajala	6 925	290	42	237	-	229	-	8	27	-	-	2	9
81 Piteå	40 830	559	14	300	53	142	1	104	77	1	8	14	19
60 Älvsbyn	8 775	184	21	47	3	25	-	19	31	-	9	-	4
13 Övertkalix	3 933	93	24	50	-	48	-	2	11	-	1	-	1
18 Övertorneå	5 244	625	119	575	1	555	-	19	23	-	1	-	-
Riket	9 011 392	481 141	53	161 186	31 170	90 303	4 155	35 558	87 485	4 478	14 664	14 561	19 938

Övriga Europa	därav			Afrika	därav	Nord-amerika	därav	Syd-amerika	därav	Asien	därav		Oceanien	Okänt statslös
	Bosnien-Hercegov. gov.	Serbien o Montenegro	Turkiet		Somalia		USA		Chile		Irak	Iran		
972	162	126	358	479	221	206	110	156	87	2 354	1 110	270	28	134
87	12	13	55	55	47	8	3	7	2	127	31	14	3	3
455	76	85	174	234	106	124	53	117	78	1 212	622	157	13	94
36	12	4	11	28	13	2	-	1	1	57	36	1	-	10
81	8	-	35	32	-	21	17	2	-	253	90	16	4	-
59	9	5	24	54	14	9	8	10	-	73	1	2	2	4
9	-	1	2	3	-	1	-	3	2	43	6	2	-	-
7	-	-	3	1	-	2	2	5	2	6	-	-	-	2
7	1	-	1	1	-	5	5	-	-	14	5	-	2	-
130	23	12	26	21	2	25	15	8	2	438	269	54	4	12
101	21	6	27	50	39	9	7	3	-	131	50	24	-	9
829	106	265	92	627	115	201	118	161	77	1 644	523	192	23	93
60	8	22	1	190	57	23	17	7	1	261	62	44	2	10
43	1	2	14	19	8	10	8	8	6	38	4	15	1	1
95	13	7	19	13	-	7	5	8	-	153	42	8	-	11
414	52	165	48	210	40	102	62	87	41	733	270	103	14	46
65	13	12	3	17	3	13	8	24	12	79	25	4	2	2
68	16	42	2	15	4	1	1	1	1	45	8	1	1	4
84	3	15	5	163	3	45	17	26	16	335	112	17	3	19
312	36	52	93	131	12	109	83	30	8	502	121	49	17	23
9	-	-	1	1	-	13	12	-	-	5	-	-	2	-
18	9	1	3	6	-	7	4	3	2	46	2	4	-	6
17	-	-	13	-	-	2	-	1	-	16	1	2	-	2
61	16	23	-	7	-	5	5	1	-	58	25	4	1	1
6	3	-	1	7	1	5	5	1	1	23	3	5	-	1
34	2	1	16	18	3	5	3	6	4	56	8	6	-	-
12	2	-	5	2	-	15	13	1	-	4	-	-	6	-
155	4	27	54	90	8	57	41	17	1	294	82	28	8	13
592	69	69	55	805	163	272	169	230	33	1 838	457	387	52	60
5	-	-	-	2	-	1	-	-	-	1	-	-	-	-
4	1	-	-	47	-	1	1	-	-	7	-	-	-	1
18	4	2	2	162	1	2	2	6	5	113	95	-	-	5
7	-	-	-	6	-	4	1	3	-	8	1	1	-	-
14	2	2	4	-	-	2	1	3	-	9	1	1	2	-
4	-	-	-	-	-	-	-	-	-	8	-	4	-	-
13	6	5	1	6	1	2	2	-	-	17	-	1	1	-
138	10	32	7	159	48	52	41	115	2	374	83	98	10	9
4	-	-	1	-	-	3	1	-	-	49	-	2	-	-
6	-	-	-	1	-	3	2	-	-	14	-	-	1	-
346	43	23	40	414	113	188	106	98	23	1 173	269	273	38	44
15	2	3	-	-	-	4	3	1	1	5	-	1	-	1
10	-	-	-	3	-	3	2	2	-	12	1	3	-	-
5	1	-	-	5	-	7	7	1	1	32	5	3	-	-
3	-	2	-	-	-	-	-	1	1	16	2	-	-	-
730	49	139	53	277	54	195	119	146	40	1 493	227	201	32	56
3	-	2	-	2	-	4	2	2	1	8	-	1	2	2
5	-	-	-	-	-	2	1	-	-	11	7	-	-	2
116	2	41	9	34	17	17	9	8	1	152	24	13	3	3
22	1	8	3	37	7	2	2	7	-	117	7	-	-	3
24	1	-	1	1	-	1	1	1	-	20	6	-	1	-
3	-	2	-	7	-	8	5	5	3	27	-	3	1	-
56	1	1	3	-	-	6	4	2	-	54	7	5	1	-
42	-	1	2	22	7	11	10	9	2	85	10	2	5	4
329	33	72	29	149	20	114	65	100	28	862	129	156	16	26
15	-	1	-	2	-	1	-	-	-	8	-	-	-	-
67	5	5	4	8	-	22	16	6	3	70	7	17	2	7
27	6	4	2	12	3	3	3	3	1	52	30	4	1	8
8	-	-	-	-	-	2	1	3	1	19	-	-	-	-
13	-	2	-	3	-	2	-	-	-	8	-	-	-	1
65 249	14 821	18 217	12 269	26 222	8 979	14 108	9 260	15 778	8 949	101 193	39 772	12 443	2 402	7 518

1.4.6 Folkmängd i kommungrupper efter kön och ålder den 31 december 2004 enligt indelningen den 1 januari 2005

1.4.6 Population by sex and age and by aggregates of municipalities Dec. 31, 2004 according to the administrative subdivisions of Jan. 1, 2004

Kommun- grupper	Kön	Samtliga	därav efter ålder											
			0-4	5-9	10-14	15-19	20-24	25-29	30-34	35-39	40-44	45-49	50-54	55-59
1 Storstäder	Män	738 272	44 213	37 188	42 224	39 926	49 099	67 738	72 487	61 406	54 953	49 262	46 068	46 126
	Kv	777 324	42 222	35 151	40 245	38 490	53 453	70 920	68 183	56 963	51 972	47 309	46 067	47 148
	Sa	1 515 596	86 435	72 339	82 469	78 416	102 552	138 658	140 670	118 369	106 925	96 571	92 135	93 274
2 Förorts- kommuner	Män	684 943	46 336	44 788	54 750	46 410	35 226	36 060	47 533	55 909	53 474	47 022	42 707	48 574
	Kv	696 079	43 579	42 468	51 774	43 649	33 029	36 620	49 805	57 021	52 849	45 349	42 987	50 364
	Sa	1 381 022	89 915	87 256	106 524	90 059	68 255	72 680	97 338	112 930	106 323	92 371	85 694	98 938
3 Större städer	Män	1 220 412	67 004	65 738	84 843	80 471	88 834	88 229	86 008	89 338	82 283	78 687	78 498	85 380
	Kv	1 253 219	63 548	63 008	80 810	76 932	89 178	81 615	81 260	84 719	79 539	77 944	78 692	86 640
	Sa	2 473 631	130 552	128 746	165 653	157 403	178 012	169 844	167 268	174 057	161 822	156 631	157 190	172 020
4 Pendlings- kommuner	Män	291 307	16 799	17 263	23 012	20 823	13 911	13 169	17 956	21 732	20 694	19 493	19 999	22 813
	Kv	289 085	15 772	16 527	21 753	19 624	12 166	12 877	18 344	21 169	19 963	18 796	19 276	21 792
	Sa	580 392	32 571	33 790	44 765	40 447	26 077	26 046	36 300	42 901	40 657	38 289	39 275	44 605
5 Glesbygds- kommuner	Män	154 882	6 840	7 567	10 684	10 976	7 397	6 570	8 026	9 618	9 869	10 815	11 411	12 611
	Kv	150 183	6 560	7 115	10 291	9 998	5 943	5 679	7 321	8 847	9 122	10 005	10 028	10 935
	Sa	305 065	13 400	14 682	20 975	20 974	13 340	12 249	15 347	18 465	18 991	20 820	21 439	23 546
6 Varupro- ducerande kommuner	Män	296 186	15 057	16 188	22 343	21 147	15 034	14 108	17 289	20 769	20 055	19 786	20 448	22 506
	Kv	292 129	14 208	15 273	21 265	19 608	12 599	12 731	16 405	19 557	18 558	18 579	18 954	21 228
	Sa	588 315	29 265	31 461	43 608	40 755	27 633	26 839	33 694	40 326	38 613	38 365	39 402	43 734
7 Övriga kom- muner, över 25 000 inv.	Män	617 895	31 514	33 448	45 089	42 857	34 444	31 639	37 058	43 505	41 787	41 093	42 331	47 636
	Kv	627 702	29 881	31 592	43 108	40 799	30 584	29 185	36 177	41 413	40 365	40 777	41 699	46 401
	Sa	1 245 597	61 395	65 040	88 197	83 656	65 028	60 824	73 235	84 918	82 152	81 870	84 030	94 037
8 Övriga kom- muner, 12 500- 25 000 inv.	Män	326 681	15 388	17 073	23 899	23 015	16 445	14 495	17 745	21 796	21 894	22 339	23 084	26 211
	Kv	325 395	14 546	16 064	22 498	21 561	13 693	13 260	17 129	20 534	20 944	21 405	21 996	24 612
	Sa	652 076	29 934	33 137	46 397	44 576	30 138	27 755	34 874	42 330	42 838	43 744	45 080	50 823
9 Övriga kom- muner, mindre än 12 500 inv.	Män	135 733	6 192	6 909	10 010	9 580	6 193	5 665	7 146	8 674	9 032	9 083	10 036	11 174
	Kv	133 965	5 899	6 559	9 506	8 831	5 084	5 159	6 765	8 182	8 412	8 694	9 305	10 535
	Sa	269 698	12 091	13 468	19 516	18 411	11 277	10 824	13 911	16 856	17 444	17 777	19 341	21 709

60-64	65-69	70-74	75-79	80-84	85-89	90-94	95-	100+	0-6	7-17	18-24	25-44	45-64	65-
36 498	25 065	20 595	18 676	16 028	7 727	2 563	399	31	58 947	89 121	64 582	256 584	177 954	91 084
37 780	28 631	27 363	28 549	28 102	17 775	8 563	2 166	272	56 127	84 712	68 722	248 038	178 304	141 421
74 278	53 696	47 958	47 225	44 130	25 502	11 126	2 565	303	115 074	173 833	133 304	504 622	356 258	232 505
42 354	28 748	20 797	15 665	11 604	5 046	1 656	262	22	63 709	111 406	52 395	192 976	180 657	83 800
42 029	29 317	23 062	20 059	17 138	9 572	4 285	1 012	111	60 101	105 310	49 088	196 295	180 729	104 556
84 383	58 065	43 859	35 724	28 742	14 618	5 941	1 274	133	123 810	216 716	101 483	389 271	361 386	188 356
70 698	51 967	41 829	35 890	27 372	12 628	4 047	620	48	92 060	174 608	120 222	345 858	313 263	174 401
71 528	57 175	50 866	48 352	42 831	24 843	10 899	2 590	250	87 457	166 547	119 472	327 133	314 804	237 806
142 226	109 142	92 695	84 242	70 203	37 471	14 946	3 210	298	179 517	341 155	239 694	672 991	628 067	412 207
19 331	13 977	10 572	8 891	6 569	3 065	1 053	172	13	23 424	46 793	21 591	73 551	81 636	44 312
18 255	13 443	11 426	10 570	9 174	5 223	2 328	554	53	22 001	44 490	19 351	72 353	78 119	52 771
37 586	27 420	21 998	19 461	15 743	8 288	3 381	726	66	45 425	91 283	40 942	145 904	159 755	97 083
10 429	8 904	7 824	6 758	5 138	2 513	791	138	3	9 591	22 375	11 498	34 083	45 266	32 069
9 798	8 942	8 457	8 042	6 884	4 064	1 755	365	32	9 181	21 153	9 573	30 969	40 766	38 541
20 227	17 846	16 281	14 800	12 022	6 577	2 546	503	35	18 772	43 528	21 071	65 052	86 032	70 610
19 076	14 980	12 338	10 950	8 384	4 067	1 419	217	25	21 114	45 504	23 151	72 221	81 816	52 380
18 213	15 131	13 929	13 119	11 759	7 034	3 176	718	85	19 899	43 084	19 970	67 251	76 974	64 951
37 289	30 111	26 267	24 069	20 143	11 101	4 595	935	110	41 013	88 588	43 121	139 472	158 790	117 331
40 500	30 547	25 726	21 446	16 475	7 691	2 648	429	32	44 088	92 516	50 748	153 989	171 560	104 994
39 557	32 140	29 081	27 404	24 868	14 581	6 497	1 446	147	41 753	88 242	45 969	147 140	168 434	136 164
80 057	62 687	54 807	48 850	41 343	22 272	9 145	1 875	179	85 841	180 758	96 717	301 129	339 994	241 158
22 064	17 543	14 885	12 649	9 829	4 526	1 526	264	11	21 823	48 680	25 317	75 930	93 698	61 233
21 407	17 706	16 319	15 579	13 627	8 040	3 549	828	98	20 559	46 110	21 693	71 867	89 420	75 746
43 471	35 249	31 204	28 228	23 456	12 566	5 075	1 092	109	42 382	94 790	47 010	147 797	183 118	136 979
9 793	7 594	6 299	5 491	4 015	2 032	682	125	8	8 723	20 402	9 759	30 517	40 086	26 246
9 174	7 438	6 825	6 467	5 885	3 386	1 497	325	37	8 284	19 259	8 336	28 518	37 708	31 860
18 967	15 032	13 124	11 958	9 900	5 418	2 179	450	45	17 007	39 661	18 095	59 035	77 794	58 106

1.4.7. Folkmängd i kommungrupper efter kön och ålder (absolut och relativ fördelning) den 31 december 2004 enligt indelning den 1 januari 2005

1.4.7 Population by sex and age (absolut and relative numbers) and by aggregates of municipalities Dec. 31, 2004 according to the administrative subdivisions of Jan. 1, 2004

Kommungrupper	kön	Samtliga	därav efter ålder						Relativ åldersfördelning (promille)					
			-6	7-17	18-24	25-44	45-64	65-	-6	7-17	18-24	25-44	45-64	65-
1 Storstäder	Man	738 272	58 947	89 121	64 582	256 584	177 954	91 084	80	121	87	348	241	123
	Kv	777 324	56 127	84 712	68 722	248 038	178 304	141 421	72	109	88	319	229	182
	Sa	1 515 596	115 074	173 833	133 304	504 622	356 258	232 505	76	115	88	333	235	153
2 Förortskommuner	Man	684 943	63 709	111 406	52 395	192 976	180 657	83 800	93	163	76	282	264	122
	Kv	696 079	60 101	105 310	49 088	196 295	180 729	104 556	86	151	71	282	260	150
	Sa	1 381 022	123 810	216 716	101 483	389 271	361 386	188 356	90	157	73	282	262	136
3 Större städer	Man	1 220 412	92 060	174 608	120 222	345 858	313 263	174 401	75	143	99	283	257	143
	Kv	1 253 219	87 457	166 547	119 472	327 133	314 804	237 806	70	133	95	261	251	190
	Sa	2 473 631	179 517	341 155	239 694	672 991	628 067	412 207	73	138	97	272	254	167
4 Pendlingskommuner	Man	291 307	23 424	46 793	21 591	73 551	81 636	44 312	80	161	74	252	280	152
	Kv	289 085	22 001	44 490	19 351	72 353	78 119	52 771	76	154	67	250	270	183
	Sa	580 392	45 425	91 283	40 942	145 904	159 755	97 083	78	157	71	251	275	167
5 Glesbygdskommuner	Man	154 882	9 591	22 375	11 498	34 083	45 266	32 069	62	144	74	220	292	207
	Kv	150 183	9 181	21 153	9 573	30 969	40 766	38 541	61	141	64	206	271	257
	Sa	305 065	18 772	43 528	21 071	65 052	86 032	70 610	62	143	69	213	282	231
6 Varuproducerande kommuner	Man	296 186	21 114	45 504	23 151	72 221	81 816	52 380	71	154	78	244	276	177
	Kv	292 129	19 899	43 084	19 970	67 251	76 974	64 951	68	147	68	230	263	222
	Sa	588 315	41 013	88 588	43 121	139 472	158 790	117 331	70	151	73	237	270	199
7 Övriga kommuner, över 25 000 inv.	Man	617 895	44 088	92 516	50 748	153 989	171 560	104 994	71	150	82	249	278	170
	Kv	627 702	41 753	88 242	45 969	147 140	168 434	136 164	67	141	73	234	268	217
	Sa	1 245 597	85 841	180 758	96 717	301 129	339 994	241 158	69	145	78	242	273	194
8 Övriga kommuner, 12 500-25 000 inv.	Man	326 681	21 823	48 680	25 317	75 930	93 698	61 233	67	149	77	232	287	187
	Kv	325 395	20 559	46 110	21 693	71 867	89 420	75 746	63	142	67	221	275	233
	Sa	652 076	42 382	94 790	47 010	147 797	183 118	136 979	65	145	72	227	281	210
9 Övriga kommuner, mindre än 12 500 inv.	Man	135 733	8 723	20 402	9 759	30 517	40 086	26 246	64	150	72	225	295	193
	Kv	133 965	8 284	19 259	8 336	28 518	37 708	31 860	62	144	62	213	281	238
	Sa	269 698	17 007	39 661	18 095	59 035	77 794	58 106	63	147	67	219	288	215

Befolkningsförändringar

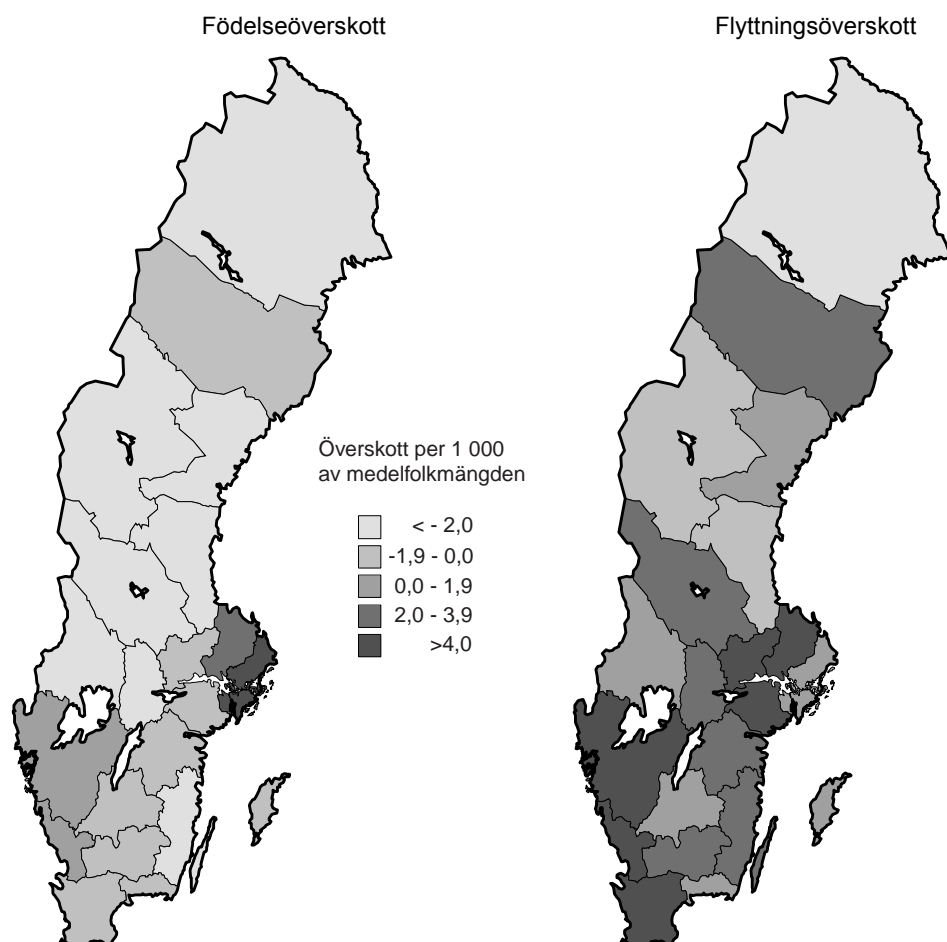
Under 2004 ökade Sveriges folkmängd med 35 722 personer. Det är den största folkökningen på tio år.

Huvudorsaken till att folkökningen blev så stor var att antalet invandrare var mycket större än antalet utvandrare. Det faktum att antalet födda var fler än antalet döda bidrog också till folkökningen, men inte i samma grad.

Diagram 2

Naturlig folkökning och flyttningsöverskott länsvis 2004

Natural increase of population and excess of migration by county 2004



Översiktstabeller

2.1.1 Befolkningsförändringar i sammandrag 1940–2004

2.1.1 Summary of vital events 1940–2004

År	Naturlig folkökning			Utrikes omflyttning			Överföringar från och till obefintligregistret			Hela folkökningen ¹
	Levande födda	Döda	Över-skott	Immi-granter	Emi-granter	Över-skott	Från	Till	Över-skott	
1940	95 778	72 748	23 030	6 784	3 102	3 682	4 478	3 210	1 268	30 129
1941	99 727	71 910	27 817	4 254	1 101	3 153	6 486	2 892	3 594	35 042
1942	113 961	63 741	50 220	3 053	940	2 113	1 971	2 711	-740	51 726
1943	125 392	66 105	59 287	6 249	687	5 562	1 929	2 956	-1 027	64 627
1944	134 991	72 284	62 707	13 340	549	12 791	1 900	2 715	-815	74 521
1945	135 373	71 901	63 472	21 126	8 261	12 865	3 599	3 456	143	76 401
1946	132 597	70 635	61 962	31 422	6 915	24 507	2 538	3 183	-645	89 936
1947	128 779	73 579	55 200	31 399	6 451	24 948	2 310	2 888	-578	78 361
1948	126 683	67 693	58 990	32 935	9 784	23 151	1 780	2 983	-1 203	82 842
1949	121 272	69 537	51 735	23 997	14 174	9 823	1 749	2 128	-379	61 293
1950	115 414	70 296	45 118	27 940	12 860	15 080	1 314	3 223	-1 909	55 648
1951	110 168	69 799	40 369	31 603	16 580	15 023	1 211	3 214	-2 003	56 911
1952	110 192	68 270	41 922	26 259	14 998	11 261	1 203	2 776	-1 573	51 866
1953	110 144	69 553	40 591	19 175	17 480	1 695	1 158	2 503	-1 345	41 710
1954	105 096	69 030	36 066	20 817	13 822	6 995	1 104	2 656	-1 552	42 348
1955	107 305	68 634	38 671	30 069	12 675	17 394	1 109	2 476	-1 367	55 448
1956	107 960	70 205	37 755	28 029	14 737	13 292	1 067	2 116	-1 049	48 879
1957	107 168	73 132	34 036	33 023	15 071	17 952	928	2 483	-1 555	49 620
1958	105 502	71 065	34 437	22 097	14 247	7 850	820	2 515	-1 695	41 064
1959	104 743	70 889	33 854	19 089	15 607	3 482	784	2 844	-2 060	33 148
1960	102 219	75 093	27 126	26 143	15 138	11 005	766	3 070	-2 304	35 144
1961	104 501	73 555	30 946	29 619	15 019	14 600	899	2 384	-1 485	44 061
1962	107 284	76 791	30 493	25 084	14 928	10 156	848	2 377	-1 529	39 120
1963	112 903	76 460	36 443	26 950	15 340	11 610	913	2 607	-1 694	46 359
1964	122 664	76 661	46 003	38 334	15 705	22 629	992	1 931	-939	67 693
1965	122 806	78 194	44 612	49 586	15 977	33 609	840	1 755	-915	77 306
1966	123 354	78 440	44 914	46 970	19 730	27 240	747	2 319	-1 572	70 582
1967	121 360	79 783	41 577	29 983	19 979	10 004	713	2 608	-1 895	49 686
1968	113 087	82 476	30 611	35 978	23 912	12 816	637	1 842	-1 205	38 419
1969	107 622	83 352	24 270	64 503	20 360	44 143	628	546	82	73 077
1970	110 150	80 026	30 124	77 326	28 653	48 673	405	168	237	76 959
1971	114 484	82 717	31 767	42 615	39 560	3 055	288	379	-91	33 936
1972	112 273	84 056	28 217	29 894	41 579	-11 685	207	1 048	-841	13 964
1973	109 663	85 640	24 023	29 443	40 342	-10 899	219	1 254	-1 035	15 299
1974	109 874	86 316	23 558	37 430	28 352	9 078	323	1 083	-760	32 263
1975	103 632	88 208	15 424	44 133	27 249	16 884	310	914	-604	31 751
1976	98 345	90 677	7 668	45 492	25 522	19 970	233	389	-156	27 737
1977	96 057	88 202	7 855	44 005	21 078	22 927	254	532	-278	30 937
1978	93 248	89 681	3 567	36 187	22 168	14 019	187	557	-370	17 321
1979	96 255	91 074	5 181	37 025	23 467	13 558	158	260	-102	18 573
1980	97 064	91 800	5 264	39 426	29 839	9 587	140	222	-82	14 927
1981	94 065	92 034	2 031	32 272	29 440	2 832	71	108	-37	5 096
1982	92 748	90 671	2 077	30 381	28 381	2 000	84	241	-157	4 451
1983	91 780	90 791	989	27 495	25 269	2 226	80	397	-317	3 089
1984	93 889	90 483	3 406	31 486	22 825	8 661	105	199	-94	12 048
1985	98 463	94 032	4 431	33 127	22 036	11 091	67	155	-88	15 518
1986	101 950	93 295	8 655	39 487	24 495	14 992	89	492	-403	23 376
1987	104 699	93 307	11 392	42 666	20 673	21 993	101	1 187	-1 086	32 568
1988	112 080	96 743	15 337	51 092	21 461	29 631	208	347	-139	44 805
1989	116 023	92 110	23 913	65 866	21 484	44 382	115	304	-189	68 148
1990	123 938	95 161	28 777	60 048	25 196	34 852	132	178	-46	63 594
1991	123 737	95 202	28 535	49 731	24 745	24 986	75	101	-26	53 489
1992	122 848	94 710	28 138	45 348	25 726	19 622	71	126	-55	47 894
1993	117 998	97 008	20 990	61 872	29 874	31 998	63	219	-156	53 096
1994	112 257	91 844	20 413	83 598	32 661	50 937	55	290	-235	71 272
1995	103 422	93 955	9 467	45 887	33 984	11 903	64	485	-421	21 115
1996	95 297	94 133	1 164	39 895	33 884	6 011	60	381	-321	7 003
1997	90 502	93 326	-2 824	44 818	38 543	6 275	54	531	-477	3 126
1998	89 028	93 271	-4 243	49 391	38 518	10 873	81	522	-441	6 697
1999	88 173	94 726	-6 553	49 839	35 705	14 134	68	569	-501	7 104
2000	90 441	93 461	-3 020	58 659	34 091	24 568	78	309	-231	21 366
2001	91 466	93 752	-2 286	60 795	32 141	28 654	63	340	-277	26 336
2002	95 815	95 009	806	64 087	33 009	31 078	52	581	-529	31 660
2003	99 157	92 961	6 196	63 795	35 023	28 772	59	619	-560	34 882
2004	100 928	90 532	10 396	62 028	36 586	25 442	50	431	-381	35 722

År	Vigslar	Skilsmässor	Naturaliseringar	Dödfödda	Döda under första levnadsåret					
					Därav under första levnadsdygnet					
					Män	Kvinnor	Samtliga	Män	Kvinnor	Samtliga
1940	59 166	3 489	454	2 819	2 174	1 584	3 758	374	291	665
1941	58 102	3 535	428	2 589	2 096	1 589	3 685	353	306	659
1942	63 659	4 212	431	2 607	1 928	1 409	3 337	412	293	705
1943	62 803	4 747	777	2 801	2 127	1 502	3 629	462	330	792
1944	64 627	5 423	731	3 187	2 469	1 726	4 195	492	370	862
1945	64 280	6 463	1 145	3 330	2 351	1 703	4 054	517	380	897
1946	63 800	6 988	1 967	2 935	2 008	1 508	3 516	518	321	839
1947	59 670	7 058	2 404	2 786	1 867	1 401	3 268	440	324	764
1948	58 009	6 782	3 689	2 512	1 753	1 183	2 936	445	295	740
1949	55 288	7 609	2 968	2 489	1 632	1 191	2 823	436	313	749
1950	54 222	8 008	2 342	2 340	1 410	1 011	2 421	372	263	635
1951	54 247	8 431	2 610	2 163	1 385	993	2 378	376	248	624
1952	53 314	8 185	6 253	2 052	1 264	943	2 207	338	259	597
1953	53 152	8 393	8 327	2 007	1 191	873	2 064	314	237	551
1954	53 008	8 588	9 235	1 811	1 191	775	1 966	323	217	540
1955	52 250	8 785	10 686	1 819	1 070	801	1 871	314	220	534
1956	51 719	8 608	9 450	1 836	1 067	804	1 871	321	242	563
1957	52 529	8 858	9 068	1 700	1 091	813	1 904	316	240	556
1958	50 785	8 657	9 359	1 673	987	691	1 678	286	208	494
1959	50 168	8 761	10 727	1 576	1 043	699	1 742	308	196	504
1960	50 149	8 958	8 452	1 418	993	706	1 699	406	248	654
1961	52 449	8 696	7 745	1 340	950	697	1 647	286	247	533
1962	53 913	8 849	8 432	1 348	971	684	1 655	328	239	567
1963	53 480	8 496	9 522	1 367	1 014	721	1 735	340	223	563
1964	58 439	9 169	9 819	1 391	1 001	743	1 744	308	248	556
1965	59 963	9 563	10 529	1 268	926	713	1 639	320	234	554
1966	61 101	10 288	11 535	1 237	922	627	1 549	303	196	499
1967	56 561	10 722	9 431	1 157	892	668	1 560	311	228	539
1968	52 291	11 228	8 164	1 026	864	614	1 478	293	229	522
1969	48 357	12 140	11 655	871	773	491	1 264	262	137	399
1970	43 278	12 943	11 539	929	711	501	1 212	245	149	394
1971	39 918	13 540	9 421	905	740	530	1 270	238	174	412
1972	38 636	15 179	10 305	764	734	481	1 215	243	133	376
1973	38 251	16 021	12 900	788	609	473	1 082	215	163	378
1974	44 864	26 802	16 153	732	597	453	1 050	200	135	335
1975	44 103	25 383	16 705	603	522	372	894	164	121	285
1976	44 790	21 702	22 089	545	460	358	818	122	111	233
1977	40 370	20 391	24 907	492	445	328	773	125	99	224
1978	37 844	20 317	23 146	455	424	303	727	104	77	181
1979	37 300	20 322	23 553	442	417	304	721	105	85	190
1980	37 569	19 887	20 833	436	402	269	671	114	59	173
1981	37 793	20 198	18 858	380	355	298	653	83	73	156
1982	37 051	20 766	18 303	374	341	294	635	82	84	166
1983	36 210	20 618	18 327	340	333	313	646	77	54	131
1984	36 849	20 377	21 844	381	350	251	601	74	59	133
1985	38 297	19 763	20 498	388	366	300	666	73	59	132
1986	38 906	19 107	20 695	423	346	259	605	86	60	146
1987	41 223	18 426	19 958	412	358	283	641	70	63	133
1988	44 229	17 746	17 966	422	380	272	652	88	53	141
1989	108 919	18 862	17 552	423	392	278	670	90	63	153
1990	40 477	19 357	16 770	443	421	318	739	93	82	175
1991	36 836	20 149	27 663	464	421	340	761	72	75	147
1992	37 173	21 907	29 389	396	378	279	657	70	57	127
1993	34 005	21 673	42 659	400	331	240	571	72	57	129
1994	34 203	22 237	35 084	348	280	219	499	72	51	123
1995	33 642	22 528	34 361	350	250	179	429	51	51	102
1996	33 484	21 377	25 552	330	204	173	377	38	42	80
1997	32 313	21 009	28 884	314	190	138	328	58	30	88
1998	31 598	20 761	46 520	324	186	130	316	41	28	69
1999	35 628	21 000	37 673	339	184	113	297	46	32	78
2000	39 895	21 502	43 474	355	186	123	309	37	27	64
2001	35 778	21 022	36 399	349	189	145	334	47	37	84
2002	38 012	21 323	37 792	352	172	141	313	32	30	62
2003	39 041	21 130	33 222	359	184	124	308	42	30	72
2004	43 088	20 106	28 893	333	171	143	314	37	39	76

2.1.1 (forts.)

År	Naturlig folkökning			Utrikes omflyttning			Överföringar från och till obefintligregistret			Hela folkökningen ¹
	Levande födda	Döda	Överskott	Immi-granter	Emi-granter	Överskott	Från	Till	Överskott	
På 1 000 av medelfolkmängden										
1940	15,07	11,44	3,63	1,07	0,49	0,58	0,70	0,51	0,20	4,74
1941	15,61	11,26	4,35	0,67	0,17	0,49	1,03	0,46	0,57	5,48
1942	17,72	9,91	7,81	0,47	0,15	0,33	0,31	0,42	-0,12	8,04
1943	19,32	10,18	9,14	0,96	0,11	0,86	0,30	0,46	-0,16	9,96
1944	20,58	11,02	9,56	2,03	0,08	1,95	0,29	0,41	-0,12	11,36
1945	20,40	10,84	9,56	3,18	1,24	1,94	0,54	0,52	0,02	11,51
1946	19,74	10,51	9,23	4,68	1,03	3,65	0,38	0,47	-0,10	13,39
1947	18,93	10,82	8,11	4,62	0,95	3,67	0,34	0,42	-0,08	11,52
1948	18,40	9,83	8,57	4,78	1,42	3,36	0,26	0,43	-0,17	12,03
1949	17,44	10,00	7,44	3,45	2,04	1,41	0,25	0,31	-0,05	8,81
1950	16,45	10,02	6,43	3,98	1,83	2,15	0,19	0,46	-0,27	7,93
1951	15,58	9,87	5,71	4,47	2,34	2,12	0,17	0,45	-0,28	8,05
1952	15,47	9,58	5,89	3,69	2,11	1,58	0,17	0,39	-0,22	7,28
1953	15,36	9,70	5,66	2,67	2,44	0,24	0,16	0,35	-0,19	5,82
1954	14,57	9,57	5,00	2,89	1,92	0,97	0,15	0,37	-0,22	5,87
1955	14,78	9,45	5,33	4,14	1,75	2,40	0,15	0,34	-0,19	7,63
1956	14,76	9,60	5,16	3,83	2,01	1,82	0,15	0,29	-0,14	6,68
1957	14,55	9,93	4,62	4,48	2,05	2,44	0,13	0,34	-0,21	6,74
1958	14,24	9,59	4,65	2,98	1,92	1,06	0,11	0,34	-0,23	5,54
1959	14,07	9,52	4,55	2,56	2,10	0,47	0,11	0,38	-0,28	4,45
1960	13,66	10,04	3,62	3,49	2,02	1,47	0,10	0,41	-0,31	4,70
1961	13,90	9,78	4,12	3,94	2,00	1,94	0,12	0,32	-0,20	5,86
1962	14,19	10,16	4,03	3,32	1,97	1,34	0,11	0,31	-0,20	5,17
1963	14,85	10,05	4,80	3,54	2,02	1,53	0,12	0,34	-0,22	6,10
1964	16,01	10,01	6,00	5,00	2,05	2,95	0,13	0,25	-0,12	8,84
1965	15,88	10,11	5,77	6,41	2,07	4,35	0,11	0,23	-0,12	10,00
1966	15,80	10,05	5,75	6,02	2,53	3,49	0,10	0,30	-0,20	9,04
1967	15,42	10,14	5,28	3,81	2,54	1,27	0,09	0,33	-0,24	6,32
1968	14,29	10,42	3,87	4,55	2,93	1,62	0,08	0,23	-0,15	4,86
1969	13,51	10,46	3,05	8,10	2,56	5,54	0,08	0,07	0,01	9,17
1970	13,70	9,95	3,75	9,61	3,56	6,05	0,05	0,02	0,03	9,57
1971	14,14	10,21	3,92	5,26	4,88	0,38	0,04	0,05	-0,01	4,19
1972	13,82	10,35	3,47	3,68	5,12	-1,44	0,03	0,13	-0,10	1,72
1973	13,48	10,53	2,95	3,62	4,96	-1,34	0,03	0,15	-0,13	1,88
1974	13,46	10,58	2,89	4,59	3,47	1,11	0,04	0,13	-0,09	3,95
1975	12,65	10,77	1,88	5,39	3,33	2,06	0,04	0,11	-0,07	3,88
1976	11,96	11,03	0,93	5,53	3,10	2,43	0,03	0,05	-0,02	3,37
1977	11,64	10,69	0,95	5,33	2,55	2,78	0,03	0,06	-0,03	3,75
1978	11,27	10,84	0,43	4,37	2,68	1,69	0,02	0,07	-0,04	2,09
1979	11,61	10,98	0,62	4,46	2,83	1,63	0,02	0,03	-0,01	2,24
1980	11,68	11,05	0,63	4,74	3,59	1,15	0,02	0,03	-0,01	1,80
1981	11,31	11,06	0,24	3,88	3,54	0,34	0,01	0,01	0,00	0,61
1982	11,14	10,89	0,25	3,65	3,41	0,24	0,01	0,03	-0,02	0,53
1983	11,02	10,90	0,12	3,30	3,03	0,27	0,01	0,05	-0,04	0,37
1984	11,26	10,85	0,41	3,78	2,74	1,04	0,01	0,02	-0,01	1,45
1985	11,79	11,26	0,53	3,97	2,64	1,33	0,01	0,02	-0,01	1,86
1986	12,18	11,15	1,03	4,72	2,93	1,79	0,01	0,06	-0,05	2,79
1987	12,47	11,11	1,36	5,08	2,46	2,62	0,01	0,14	-0,13	3,88
1988	13,29	11,47	1,82	6,06	2,54	3,51	0,02	0,04	-0,02	5,31
1989	13,66	10,85	2,82	7,75	2,53	5,22	0,01	0,04	-0,02	8,02
1990	14,48	11,12	3,36	7,02	2,94	4,07	0,02	0,02	-0,01	7,43
1991	14,36	11,05	3,31	5,77	2,87	2,90	0,01	0,01	0,00	6,21
1992	14,17	10,93	3,25	5,23	2,97	2,26	0,01	0,01	-0,01	5,53
1993	13,53	11,13	2,41	7,10	3,43	3,67	0,01	0,03	-0,02	6,09
1994	12,78	10,46	2,32	9,52	3,72	5,80	0,01	0,03	-0,03	8,12
1995	11,72	10,64	1,07	5,20	3,85	1,35	0,01	0,05	-0,05	2,39
1996	10,78	10,65	0,13	4,51	3,83	0,68	0,01	0,04	-0,04	0,79
1997	10,23	10,56	-0,32	5,06	4,35	0,71	0,01	0,06	-0,04	0,35
1998	10,06	10,54	-0,48	5,58	4,35	1,23	0,01	0,06	-0,05	0,76
1999	9,95	10,69	-0,74	5,63	4,03	1,60	0,06	0,06	0,01	0,80
2000	10,19	10,53	-0,34	6,61	3,84	2,77	0,01	0,04	-0,03	2,41
2001	10,28	10,54	-0,26	6,83	3,61	3,22	0,01	0,04	-0,03	2,96
2002	10,74	10,65	0,09	7,18	3,70	3,48	0,01	0,07	-0,06	3,55
2003	11,07	10,38	0,69	7,12	3,91	3,21	0,01	0,07	-0,06	3,89
2004	11,22	10,07	1,16	6,90	4,07	2,83	0,01	0,05	-0,04	3,97

1) Med folkökning menas skillnaden mellan folkmängden vid periodens början och periodens slut.

År	Vigslar	Skilsmässor	Naturaliseringar	Dödfödda ²	Döda under första levnadsåret ³					
					Därav under första levnadsdygnet ³					
					Män	Kvinnor	Samtliga	Män	Kvinnor	Samtliga
På 1 000 av medelfolkmängden										
1940	9,31	0,55	0,07	29,43	44,16	34,03	39,24	7,60	6,25	6,94
1941	9,09	0,56	0,07	25,30	40,98	32,71	36,95	6,90	6,30	6,61
1942	9,90	0,65	0,07	22,36	32,90	25,45	29,28	7,03	5,29	6,19
1943	9,68	0,73	0,12	21,85	33,06	24,60	28,94	7,18	5,40	6,32
1944	9,85	0,83	0,11	23,06	35,41	26,45	31,08	7,06	5,67	6,39
1945	9,69	0,97	0,17	24,01	33,61	26,03	29,95	7,39	5,81	6,63
1946	9,50	1,04	0,29	21,66	29,43	23,43	26,52	7,59	4,99	6,33
1947	8,77	1,04	0,35	21,18	28,19	22,40	25,38	6,64	5,18	5,93
1948	8,43	0,99	0,54	19,44	26,97	19,18	23,18	6,85	4,78	5,84
1949	7,95	1,09	0,43	20,11	26,12	20,26	23,28	6,98	5,23	6,18
1950	7,73	1,14	0,33	19,87	23,64	18,13	20,98	6,24	4,72	5,50
1951	7,67	1,19	0,37	19,26	24,38	18,61	21,59	6,62	4,65	5,66
1952	7,48	1,15	0,88	18,28	22,22	17,69	20,03	5,94	4,86	5,42
1953	7,41	1,17	1,16	17,90	20,95	16,38	18,74	5,52	4,45	5,00
1954	7,35	1,19	1,28	16,94	21,98	15,22	18,71	5,96	4,26	5,14
1955	7,19	1,21	1,47	16,67	19,37	15,38	17,44	5,69	4,22	4,98
1956	7,07	1,18	1,29	16,72	19,04	15,48	17,33	5,73	4,66	5,21
1957	7,13	1,20	1,23	15,62	19,89	15,54	17,77	5,76	4,59	5,19
1958	6,85	1,17	1,26	15,61	18,11	13,55	15,90	5,25	4,08	4,68
1959	6,73	1,18	1,44	14,82	19,24	13,84	16,63	5,68	3,88	4,81
1960	6,70	1,20	1,13	13,68	18,95	14,17	16,62	7,75	4,98	6,40
1961	6,97	1,16	1,03	12,66	17,66	13,75	15,76	5,32	4,87	5,10
1962	7,13	1,17	1,12	12,41	17,62	13,11	15,43	5,95	4,58	5,29
1963	7,03	1,12	1,25	11,96	17,39	13,21	15,37	5,83	4,09	4,99
1964	7,63	1,20	1,28	11,21	15,92	12,43	14,22	4,90	4,15	4,53
1965	7,75	1,24	1,36	10,22	14,66	11,95	13,35	5,07	3,92	4,51
1966	7,83	1,32	1,48	9,93	14,49	10,50	12,56	4,76	3,28	4,05
1967	7,19	1,36	1,20	9,44	14,27	11,35	12,85	4,97	3,88	4,44
1968	6,61	1,42	1,03	8,99	14,87	11,17	13,07	5,04	4,17	4,62
1969	6,07	1,52	1,46	8,03	13,90	9,44	11,74	4,71	2,63	3,71
1970	5,38	1,61	1,43	8,36	12,57	9,35	11,00	4,33	2,78	3,58
1971	4,93	1,67	1,16	7,84	12,53	9,57	11,09	4,03	3,14	3,60
1972	4,76	1,87	1,27	6,76	12,68	8,85	10,82	4,20	2,45	3,35
1973	4,70	1,97	1,59	7,13	10,80	8,88	9,87	3,81	3,06	3,45
1974	5,50	3,28	1,98	6,62	10,55	8,50	9,56	3,53	2,53	3,05
1975	5,38	3,10	2,04	5,79	9,80	7,38	8,63	3,08	2,40	2,75
1976	5,45	2,64	2,69	5,51	9,10	7,49	8,32	2,41	2,32	2,37
1977	4,89	2,47	3,02	5,10	8,98	7,05	8,05	2,52	2,13	2,33
1978	4,57	2,45	2,80	4,86	8,86	6,67	7,80	2,17	1,70	1,94
1979	4,50	2,45	2,84	4,57	8,44	6,49	7,49	2,12	1,81	1,97
1980	4,52	2,39	2,51	4,47	8,06	5,70	6,91	2,29	1,25	1,78
1981	4,54	2,43	2,27	4,02	7,38	6,49	6,94	1,72	1,59	1,66
1982	4,45	2,49	2,20	4,02	7,14	6,53	6,85	1,72	1,87	1,79
1983	4,35	2,48	2,20	3,69	7,04	7,04	7,04	1,63	1,21	1,43
1984	4,42	2,44	2,62	4,04	7,24	5,51	6,40	1,53	1,30	1,42
1985	4,59	2,37	2,45	3,93	7,21	6,29	6,76	1,44	1,24	1,34
1986	4,65	2,28	2,47	4,13	6,60	5,23	5,93	1,64	1,21	1,43
1987	4,91	2,19	2,37	3,92	6,68	5,53	6,12	1,31	1,23	1,27
1988	5,24	2,10	2,13	3,75	6,57	5,01	5,82	1,52	0,98	1,26
1989	12,82	2,22	2,07	3,63	6,57	4,93	5,77	1,51	1,12	1,32
1990	4,73	2,26	1,96	3,56	6,62	5,27	5,96	1,46	1,36	1,41
1991	4,27	2,34	3,21	3,74	6,61	5,67	6,15	1,13	1,25	1,19
1992	4,29	2,53	3,39	3,21	5,98	4,68	5,35	1,11	0,96	1,03
1993	3,90	2,49	4,89	3,38	5,49	4,16	4,84	1,19	0,99	1,09
1994	3,90	2,53	4,00	3,09	4,88	3,99	4,45	1,26	0,93	1,10
1995	3,81	2,55	3,89	3,37	4,70	3,57	4,15	0,96	1,02	0,99
1996	3,79	2,42	2,89	3,45	4,19	3,71	3,96	0,78	0,90	0,84
1997	3,65	2,37	3,27	3,46	4,09	3,14	3,62	1,25	0,68	0,97
1998	3,57	2,35	5,26	3,63	4,05	3,02	3,55	0,89	0,65	0,78
1999	4,03	2,37	4,25	3,83	4,07	2,63	3,37	1,02	0,75	0,88
2000	4,50	2,42	4,90	3,91	3,91	2,81	3,42	0,79	0,62	0,71
2001	4,02	2,36	4,09	3,80	4,01	3,27	3,65	1,00	0,83	0,92
2002	4,26	2,39	4,23	3,69	3,50	3,02	3,29	0,65	0,64	0,65
2003	4,36	2,36	3,71	3,61	3,60	2,58	3,11	0,82	0,62	0,73
2004	4,79	2,24	3,21	3,29	3,29	2,92	3,11	0,71	0,80	0,75

2) Dödfödda har räknats på 1 000 av antalet levande födda och dödfödda. 3) Döda under första levnadsåret och döda under första levnadsdygnet är räknade på 1 000 av antalet levande födda.

2.1.2 Befolkningsförändringar i sammandrag 1995–2004*2.1.2 Summary of vital events 1995–2004*

År	Folkökning ¹	Levande födda	Döda	Inrikes flyttningar mellan			Utrikes flyttningar		Summa flyttningar över församlingsgräns
				församlingar inom kommuner	kommuner inom län	län	immigranter	emigranter	
Antal									
1995	21 115	103 422	93 955	336 809	166 685	189 043	45 887	33 984	692 537
1996	7 003	95 297	94 133	354 106	171 405	186 147	39 895	33 884	711 658
1997	3 126	90 502	93 326	371 473	190 232	194 076	44 818	38 543	755 781
1998	6 697	89 028	93 271	353 006	197 901	185 896	49 391	38 518	736 803
1999	7 104	88 173	94 726	354 595	203 826	186 861	49 839	35 705	745 282
2000	21 366	90 441	93 461	336 780	200 330	192 511	58 659	34 091	729 621
2001	26 336	91 466	93 752	329 186	200 051	187 941	60 795	32 141	717 178
2002	31 660	95 815	95 009	326 557	202 777	183 816	64 087	33 009	713 150
2003	34 882	99 157	92 961	340 319	207 117	183 457	63 795	35 023	730 893
2004	35 722	100 928	90 532	351 580	215 947	185 331	62 028	36 586	752 858
På 1 000 av medelfolkmängden									
1995	2,39	11,72	10,64	38,16	18,88	21,42	5,20	3,85	78,46
1996	0,79	10,78	10,65	40,05	19,39	21,05	4,51	3,83	80,50
1997	0,35	10,23	10,55	41,99	21,50	21,94	5,07	4,36	85,44
1998	0,75	10,06	10,54	39,88	22,36	21,00	5,58	4,35	83,25
1999	0,80	9,95	10,69	40,03	23,01	21,10	5,63	4,03	84,14
2000	2,43	10,19	10,53	37,96	22,58	21,70	6,61	3,84	82,24
2001	2,96	10,28	10,54	37,00	22,49	21,13	6,83	3,61	80,62
2002	3,55	10,74	10,65	36,59	22,72	20,60	7,18	3,70	79,91
2003	3,89	11,07	10,38	37,99	23,12	20,48	7,12	3,91	81,59
2004	3,97	11,22	10,07	39,09	24,01	20,61	6,90	4,07	83,71

1) Folkökningen definieras som skillnaden mellan folkmängden vid årets början och årets slut.

2.1.3 Befolkningsförändringar länsvis 2004**2.1.3 Population changes by county 2004**

Län	Folkmängd 2003-12-31	Naturlig folkökning			Inrikes omflyttning			Utrikes omflyttning			Hela folkök- ningen ¹
		Levande födda	Döda	Över- skott	Inflyt- tade	Utflyt- tade	Över- skott	Immi- granter	Emi- granter	Över- skott	
Stockholms län	1 860 872	25 779	15 501	10 278	31 314	33 852	-2 538	16 811	12 510	4 301	12 041
Uppsala län	300 495	3 625	2 454	1 171	11 160	10 781	379	1 975	1 455	520	2 070
Södermanlands län	260 380	2 619	2 772	-153	7 938	7 692	246	1 278	684	594	687
Östergötlands län	414 897	4 341	4 277	64	9 992	9 695	297	1 814	1 078	736	1 097
Jönköpings län	328 659	3 681	3 420	261	7 567	8 013	-446	1 565	722	843	658
Kronobergs län	177 448	1 887	1 789	98	5 142	5 287	-145	1 336	454	882	835
Kalmar län	234 886	2 099	2 851	-752	5 834	6 180	-346	1 135	428	707	-391
Gotlands län	57 535	478	652	-174	2 001	1 739	262	139	98	41	129
Blekinge län	149 889	1 555	1 604	-49	3 766	3 886	-120	897	289	608	439
Skåne län	1 152 697	12 739	11 669	1 070	17 771	15 819	1 952	11 266	6 045	5 221	8 243
Hallands län	281 322	3 083	2 610	473	8 471	7 121	1 350	1 443	807	636	2 459
Västra Götalands län	1 514 992	17 086	15 130	1 956	23 652	22 600	1 052	10 451	6 528	3 923	6 931
Värmlands län	273 563	2 498	3 212	-714	5 148	5 284	-136	1 793	944	849	-1
Örebro län	273 935	2 753	3 168	-415	6 456	6 843	-387	1 503	705	798	-4
Västmanlands län	260 134	2 647	2 756	-109	6 756	6 561	195	1 475	691	784	870
Dalarnas län	276 520	2 639	3 305	-666	6 249	6 610	-361	1 203	654	549	-478
Gävleborgs län	276 866	2 662	3 354	-692	6 129	6 300	-171	1 241	647	594	-269
Västernorrlands län	244 105	2 505	3 005	-500	5 352	5 520	-168	1 114	358	756	88
Jämtlands län	127 645	1 274	1 649	-375	3 382	3 492	-110	532	259	273	-212
Västerbottens län	255 956	2 537	2 555	-18	6 529	6 570	-41	1 486	496	990	931
Norrbottnens län	252 874	2 441	2 799	-358	4 722	5 486	-764	1 571	734	837	-285
Hela riket	8 975 670	100 928	90 532	10 396	-	-	-	62 028	36 586	25 442	35 838

1) Summan av förändringarna 2004

Folkmängd 2003-12-31 (+) tillkomna (-) avgångna (-) folkmängd 2004-12-31	Folkmängd 2004-12-31	På 1 000 av medelfolkmängden									Folk- ökning
		Naturlig folkökning			Inrikes omflyttning			Utrikes omflyttning			
		Levande födda	Döda	Över- skott	Inflytta- de	Utflytta- de	Över- skott	Immi- granter	Emi- granter	Över- skott	
13	1 872 900	13,81	8,30	5,51	16,77	18,13	-1,36	9,00	6,70	2,30	6,45
1	302 564	12,02	8,14	3,88	37,01	35,75	1,26	6,55	4,83	1,72	6,86
-3	261 070	10,05	10,63	-0,59	30,45	29,50	0,94	4,90	2,62	2,28	2,63
4	415 990	10,45	10,30	0,15	24,05	23,34	0,71	4,37	2,59	1,77	2,64
20	329 297	11,19	10,40	0,79	23,00	24,36	-1,36	4,76	2,19	2,56	2,00
-2	178 285	10,61	10,06	0,55	28,91	29,72	-0,82	7,51	2,55	4,96	4,69
-1	234 496	8,94	12,15	-3,20	24,86	26,33	-1,47	4,84	1,82	3,01	-1,67
3	57 661	8,30	11,32	-3,02	34,74	30,19	4,55	2,41	1,70	0,71	2,24
-7	150 335	10,36	10,69	-0,33	25,09	25,89	-0,80	5,98	1,93	4,05	2,92
21	1 160 919	11,01	10,09	0,92	15,36	13,67	1,69	9,74	5,23	4,51	7,13
-7	283 788	10,91	9,24	1,67	29,98	25,20	4,78	5,11	2,86	2,25	8,70
28	1 521 895	11,25	9,96	1,29	15,58	14,88	0,69	6,88	4,30	2,58	4,56
15	273 547	9,13	11,74	-2,61	18,82	19,32	-0,50	6,55	3,45	3,10	0,00
11	273 920	10,05	11,57	-1,51	23,57	24,98	-1,41	5,49	2,57	2,91	-0,01
-1	261 005	10,16	10,58	-0,42	25,93	25,18	0,75	5,66	2,65	3,01	3,34
0	276 042	9,55	11,96	-2,41	22,62	23,92	-1,31	4,35	2,37	1,99	-1,73
-2	276 599	9,62	12,12	-2,50	22,15	22,77	-0,62	4,48	2,34	2,15	-0,97
-2	244 195	10,26	12,31	-2,05	21,92	22,61	-0,69	4,56	1,47	3,10	0,36
9	127 424	9,99	12,93	-2,94	26,52	27,38	-0,86	4,17	2,03	2,14	-1,66
12	256 875	9,89	9,96	-0,07	25,46	25,62	-0,16	5,80	1,93	3,86	3,63
4	252 585	9,66	11,08	-1,42	18,68	21,71	-3,02	6,22	2,90	3,31	-1,13
116	9 011 392	11,22	10,07	1,16	-	-	-	6,90	4,07	2,83	3,98

2.1.4 Befolkningsförändringar i län och kommuner den 31 december 2004 enligt indelningen den 1 januari 2004

2.1.4 Vital statistics by county and municipality 2004 according to the administrative subdivisions of Jan. 1, 2004

Kommun	Folk- ökning	Levan- de födda	Döda	Inrikes flyttningar till och från				Utrikes flyttningar		Summa flyttningar	
				Övriga kommu- ner inom länet		Övriga län		In	Ut	In	Ut
				In	Ut	In	Ut				
Stockholms län	12 028	25 779	15 501	.	.	31 314	33 852	16 811	12 510	48 125	46 362
27 Botkyrka	398	1 085	416	3 568	3 860	962	1 233	900	597	5 430	5 690
62 Danderyd	216	360	259	1 683	1 597	380	405	409	366	2 472	2 368
25 Ekerö	283	306	149	1 110	918	235	364	128	69	1 473	1 351
36 Haninge	-22	903	426	3 181	3 418	864	1 289	493	326	4 538	5 033
26 Huddinge	560	1 152	553	4 987	5 026	1 244	1 385	759	597	6 990	7 008
23 Järfälla	91	741	410	2 606	2 568	839	1 124	320	317	3 765	4 009
86 Lidingö	213	534	423	1 930	1 781	567	697	363	281	2 860	2 759
82 Nacka	1 245	1 085	594	4 579	3 719	974	1 186	601	496	6 154	5 401
88 Norrtälje	345	522	603	1 636	1 067	725	937	223	152	2 584	2 156
40 Nykvarn	59	94	37	400	335	108	168	31	32	539	535
92 Nynäshamn	83	255	202	1 126	1 026	323	490	141	55	1 590	1 571
28 Salem	70	157	81	696	640	137	216	74	60	907	916
91 Sigtuna	294	455	237	1 270	1 099	878	1 032	305	244	2 453	2 375
63 Sollentuna	13	816	378	2 602	2 700	639	1 051	465	370	3 706	4 121
84 Solna	1 104	906	608	5 465	5 057	1 415	1 231	668	459	7 548	6 747
80 Stockholm	3 323	11 348	7 478	23 858	28 007	15 404	14 034	8 515	6 269	47 777	48 310
83 Sundbyberg	78	547	326	2 909	3 103	715	751	302	210	3 926	4 064
81 Södertälje	356	1 085	744	1 924	2 009	1 751	1 905	695	435	4 370	4 349
38 Tyresö	508	519	209	1 975	1 677	446	625	226	148	2 647	2 450
60 Täby	254	700	388	2 754	2 629	628	850	394	356	3 776	3 835
14 Upplands Väsby	120	459	248	1 614	1 596	648	795	245	202	2 507	2 593
39 Upplands-Bro	96	257	143	950	817	356	531	139	109	1 445	1 457
15 Vallentuna	583	366	143	1 505	1 075	267	357	101	81	1 873	1 513
87 Vaxholm	179	150	69	556	436	112	156	39	24	707	616
20 Värmdö	895	454	195	1 957	1 219	302	454	139	110	2 398	1 783
17 Österåker	684	523	182	1 731	1 193	395	586	136	145	2 262	1 924
Uppsala län	2 069	3 625	2 454	.	.	11 160	10 781	1 975	1 455	13 135	12 236
81 Enköping	206	406	377	397	326	1 144	1 083	145	101	1 686	1 510
05 Häbo	263	253	75	101	198	1 015	845	79	64	1 195	1 107
30 Knivsta	238	197	64	440	418	529	429	43	66	1 012	913
60 Tierp	-55	223	275	389	392	532	565	66	33	987	990
80 Uppsala	1 407	2 264	1 305	1 259	1 250	7 064	7 016	1 542	1 146	9 865	9 412
19 Älvkarleby	13	88	116	57	65	432	398	25	9	514	472
82 Östhammar	-3	194	242	398	392	444	445	75	36	917	873
Södermanlands län	690	2 619	2 772	.	.	7 938	7 692	1 278	684	9 216	8 376
84 Eskilstuna	474	923	956	499	324	2 461	2 412	532	250	3 492	2 986
82 Flen	-95	147	196	295	433	546	511	96	39	937	983
61 Gnesta	-67	97	100	120	168	416	439	26	19	562	626
83 Katrineholm	-160	324	350	449	442	864	1 060	144	85	1 457	1 587
80 Nyköping	193	522	568	605	536	1 368	1 271	197	129	2 170	1 936
81 Oxelösund	-26	106	113	306	315	247	259	41	36	594	610
86 Strängnäs	310	311	305	251	264	1 287	1 017	146	95	1 684	1 376
88 Trosa	62	102	86	113	124	494	453	34	21	641	598
28 Vingåker	-1	87	98	186	218	255	270	62	10	503	498
Östergötlands län	1 093	4 341	4 277	.	.	9 992	9 695	1 814	1 078	11 806	10 773
60 Boxholm	-21	37	65	122	142	98	94	29	7	249	243
62 Finspång	-59	182	222	353	346	279	365	84	19	716	730
13 Kinda	-28	103	114	217	215	149	173	20	13	386	401
80 Linköping	681	1 553	1 285	1 584	1 756	4 748	4 411	787	539	7 119	6 706
86 Mjölby	135	256	247	730	596	356	398	74	40	1 160	1 034
83 Motala	47	381	496	606	549	697	700	186	80	1 489	1 329
81 Norrköping	439	1 373	1 297	1 463	1 390	2 765	2 635	459	298	4 687	4 323
82 Söderköping	13	120	129	577	588	203	173	31	30	811	791
84 Vadstena	-20	64	77	168	200	176	153	18	17	362	370

2.1.4 (forts.)

Kommun	Folk- ökning	Levan- de födda	Döda	Inrikes flyttningar till och från				Utrikes flyttningar		Summa flyttningar	
				Övriga kommu- ner inom länet		Övriga län		In	Ut	In	Ut
				In	Ut	In	Ut				
63 Valdemarsvik	-36	69	109	230	250	137	136	34	11	401	397
12 Ydre	-49	36	40	33	44	79	138	28	3	140	185
61 Åtvidaberg	-1	107	127	270	285	176	169	46	18	492	472
09 Ödeshög	-8	60	69	133	125	129	150	18	3	280	278
Jönköpings län	638	3 681	3 420	.	.	7 567	8 013	1 565	722	9 132	8 735
04 Aneby	-42	50	68	161	208	122	111	22	8	305	327
86 Eksjö	-85	138	217	200	283	486	486	116	33	802	802
62 Gislaved	-206	330	285	209	287	574	858	177	61	960	1 206
17 Gnosjö	-116	126	83	134	221	151	254	67	36	352	511
43 Habo	190	141	59	371	271	152	145	26	24	549	440
80 Jönköping	587	1 423	1 247	1 325	1 176	3 142	3 110	554	316	5 021	4 602
42 Mullsjö	-28	63	65	192	222	210	212	20	12	422	446
82 Nässjö	40	291	331	500	507	522	524	119	31	1 141	1 062
84 Sävsjö	5	121	131	154	189	170	225	113	8	437	422
87 Tranås	42	197	203	166	172	575	533	52	39	793	744
65 Vaggeryd	4	149	108	297	305	221	263	50	36	568	604
85 Vetlanda	133	270	300	305	260	631	580	115	54	1 051	894
83 Värnamo	114	382	323	353	266	611	712	134	64	1 098	1 042
Kronobergs län	837	1 887	1 789	.	.	5 142	5 287	1 336	454	6 478	5 741
64 Alvesta	-14	222	213	349	417	353	431	157	34	859	882
61 Lessebo	-29	89	94	121	218	165	173	96	15	382	406
81 Ljungby	107	306	267	129	132	632	638	152	73	913	843
67 Markaryd	42	108	123	65	70	297	323	117	29	479	422
63 Tingsryd	-121	86	199	117	185	259	273	92	18	468	476
60 Uppvidinge	-39	79	149	116	158	192	221	118	19	426	398
80 Växjö	907	850	592	976	653	2 889	2 850	485	200	4 350	3 703
65 Älmhult	-16	147	152	120	160	355	378	119	66	594	604
Kalmar län	-390	2 099	2 851	.	.	5 834	6 180	1 135	428	6 969	6 608
85 Borgholm	-14	83	143	206	245	329	265	41	19	576	529
62 Emmaboda	-16	83	114	96	122	245	236	46	15	387	373
60 Hultsfred	-148	112	216	177	235	378	522	189	31	744	788
21 Högsby	-104	36	99	137	188	111	156	74	17	322	361
80 Kalmar	234	619	642	1 184	915	1 986	2 109	255	141	3 425	3 165
61 Mönsterås	-30	117	159	267	280	233	258	72	22	572	560
40 Mörbylånga	-78	117	129	330	416	265	263	39	20	634	699
81 Nybro	-86	178	252	375	379	400	431	65	41	840	851
82 Oskarshamn	47	235	325	324	255	479	488	124	48	927	791
34 Torsås	32	72	123	141	137	154	102	36	9	331	248
84 Vimmerby	-25	158	179	159	193	329	369	86	15	574	577
83 Västervik	-202	289	470	170	201	925	981	108	50	1 203	1 232
Gotlands län	126	478	652	.	.	2 001	1 739	139	98	2 140	1 837
80 Gotland	126	478	652	-	-	2 001	1 739	139	98	2 140	1 837
Blekinge län	446	1 555	1 604	.	.	3 766	3 886	897	289	4 663	4 175
82 Karlshamn	68	289	356	301	345	770	698	160	55	1 231	1 098
80 Karlskrona	280	721	608	413	361	1 524	1 634	370	149	2 307	2 144
60 Olofström	-17	114	143	145	170	270	307	98	24	513	501
81 Ronneby	-4	263	327	402	407	721	796	176	38	1 299	1 241
83 Sölvesborg	119	168	170	184	162	481	451	93	23	758	636
Skåne län	8 222	12 739	11 669	.	.	17 771	15 819	11 266	6 045	29 037	21 864
60 Bjuv	82	144	144	729	733	134	136	122	34	985	903
72 Bromölla	86	131	133	225	176	252	231	30	16	507	423
31 Burlöv	38	164	149	856	889	144	161	130	61	1 130	1 111
78 Båstad	-66	107	164	323	408	358	339	86	29	767	776
85 Eslöv	340	326	248	1 220	1 143	316	253	203	82	1 739	1 478
83 Helsingborg	1 025	1 379	1 315	2 877	2 927	1 944	1 470	1 130	593	5 951	4 990
93 Hässleholm	158	450	561	1 059	1 030	553	589	360	94	1 972	1 713
84 Höganäs	132	204	267	751	655	301	252	132	78	1 184	985
66 Hörby	165	144	146	695	608	141	112	70	21	906	741

2.1.4 (forts.)

Kommun	Folk- ökning	Levan- de födda	Döda	Inrikes flyttningar till och från				Utrikes flyttningar		Summa flyttningar	
				Övriga kommu- ner inom länet		Övriga län		In	Ut	In	Ut
				In	Ut	In	Ut				
67 Hör	242	157	145	808	670	140	133	113	29	1 061	832
76 Klippan	35	168	181	727	685	181	188	97	77	1 005	950
90 Kristianstad	298	753	779	1 553	1 423	1 110	1 143	408	176	3 071	2 742
61 Kävlinge	485	349	177	1 275	970	221	214	86	86	1 582	1 270
82 Landskrona	381	427	454	1 355	1 323	585	518	544	236	2 484	2 077
62 Lomma	284	208	131	721	597	225	142	94	94	1 040	833
81 Lund	428	1 109	714	3 688	4 221	3 173	2 604	1 050	1 041	7 911	7 866
80 Malmö	1 971	3 409	2 939	6 373	8 019	4 620	3 973	4 887	2 378	15 880	14 370
73 Osby	-82	117	160	223	262	205	284	95	19	523	565
75 Perstorp	88	66	89	323	233	100	97	51	35	474	365
91 Simrishamn	-29	137	262	552	531	280	265	86	31	918	827
65 Sjöbo	205	190	187	877	771	160	132	108	34	1 145	937
64 Skurup	144	152	150	638	566	136	127	93	31	867	724
30 Staffanstorps	156	243	132	989	929	143	173	104	88	1 236	1 190
14 Svalöv	140	149	118	731	668	163	144	71	38	965	850
63 Svedala	272	205	142	873	715	111	100	81	37	1 065	852
70 Tomelilla	46	146	149	547	568	189	155	58	24	794	747
87 Trelleborg	367	397	389	1 225	984	265	299	279	128	1 769	1 411
33 Vellinge	296	334	233	1 244	1 131	263	231	193	141	1 700	1 503
86 Ystad	243	228	314	969	736	365	295	79	56	1 413	1 087
77 Åstorp	63	163	118	781	813	125	142	120	54	1 026	1 009
92 Ängelholm	281	356	346	1 140	949	584	560	160	104	1 884	1 613
57 Örkelljunga	17	81	93	303	302	183	203	91	41	577	546
56 Östra Göinge	-69	146	140	403	418	101	154	55	59	559	631
Hallands län	2 466	3 083	2 610	.	.	8 471	7 121	1 443	807	9 914	7 928
82 Falkenberg	293	379	369	352	379	880	743	253	85	1 485	1 207
80 Halmstad	557	980	863	649	591	2 777	2 619	503	282	3 929	3 492
15 Hylte	55	105	113	117	146	276	269	107	22	500	437
84 Kungsbacka	1 043	814	480	144	209	2 686	1 982	303	234	3 133	2 425
81 Laholm	72	226	238	280	299	593	517	88	60	961	876
83 Varberg	446	579	547	384	302	1 259	991	189	124	1 832	1 417
Västra Götalands län	6 903	17 086	15 130	.	.	23 652	22 600	10 451	6 528	34 103	29 128
40 Ale	295	306	190	1 161	985	169	227	102	43	1 432	1 255
89 Alingsås	231	350	367	1 073	871	320	340	148	81	1 541	1 292
60 Bengtsfors	-101	86	152	237	240	157	181	63	70	457	491
43 Bollebygd	82	90	59	392	325	71	76	12	23	475	424
90 Borås	381	1 020	1 078	1 830	1 769	1 565	1 471	589	301	3 984	3 541
38 Dals-Ed	-73	47	65	141	157	37	77	72	69	250	303
45 Essunga	14	43	61	221	193	31	36	14	4	266	233
99 Falköping	167	305	359	664	543	378	400	154	32	1 196	975
39 Färgelanda	45	54	89	298	238	53	44	28	17	379	299
44 Grästorp	-41	49	75	208	192	38	66	6	10	252	268
47 Gullspång	-73	50	91	99	181	127	143	71	6	297	330
80 Göteborg	3 355	6 402	4 582	10 161	11 570	11 525	10 054	5 112	3 632	26 798	25 256
71 Götene	-42	117	133	435	481	147	139	43	29	625	649
66 Herrljunga	-23	87	110	359	342	66	86	20	16	445	444
97 Hjo	-22	92	121	265	247	123	129	17	22	405	398
01 Härryda	468	350	207	1 357	1 045	258	299	149	89	1 764	1 433
46 Karlsborg	-18	66	99	148	153	125	118	28	15	301	286
82 Kungälv	103	424	311	1 131	1 179	228	245	148	92	1 507	1 516
41 Lerum	334	445	242	1 415	1 259	245	333	136	71	1 796	1 663
94 Lidköping	116	368	399	869	766	459	466	110	59	1 438	1 291
62 Lilla Edet	-81	137	128	567	653	110	136	58	33	735	822
84 Lysekil	-31	130	183	395	428	193	182	101	57	689	667
93 Mariestad	50	225	261	514	539	319	311	173	68	1 006	918
63 Mark	138	337	326	770	650	379	434	108	47	1 257	1 131

2.1.4 (forts.)

Kommun	Folk- ökning	Levan- de födda	Döda	Inrikes flyttningar till och från				Utrikes flyttningar		Summa flyttningar	
				Övriga kommu- ner inom länet		Övriga län		In	Ut	In	Ut
				In	Ut	In	Ut				
61 Mellerud	-64	79	136	238	288	130	127	79	43	447	458
30 Munkedal	-87	95	108	387	421	75	104	39	50	501	575
81 Mölndal	229	724	450	2 595	2 584	807	966	346	237	3 748	3 787
21 Orust	0	118	153	543	529	116	124	66	39	725	692
02 Partille	89	395	278	1 575	1 675	325	318	179	112	2 079	2 105
95 Skara	147	189	191	586	617	352	252	112	33	1 050	902
96 Skövde	115	519	466	1 297	1 335	898	921	273	148	2 468	2 404
27 Sotenäs	-23	80	131	297	271	111	117	38	28	446	416
15 Stenungsund	451	274	149	1 087	800	212	223	104	58	1 403	1 081
86 Strömstad	140	104	138	266	189	144	139	241	146	651	474
65 Svenljunga	23	87	115	377	358	119	125	58	21	554	504
35 Tanum	29	117	176	382	364	161	137	95	47	638	548
72 Tibro	-68	95	108	262	303	142	176	36	17	440	496
98 Tidaholm	-32	92	156	270	284	171	146	49	27	490	457
19 Tjörn	128	126	139	646	532	104	123	77	31	827	686
52 Tranemo	7	99	126	291	283	157	167	46	10	494	460
88 Trollhättan	234	581	522	1 327	1 293	615	584	299	189	2 241	2 066
73 Töreboda	33	94	100	293	317	140	133	75	20	508	470
85 Uddevalla	197	536	546	1 351	1 303	532	499	295	175	2 178	1 977
91 Ulricehamn	23	225	255	513	554	292	273	114	39	919	866
70 Vara	31	167	201	438	422	151	131	48	20	637	573
42 Vårgårda	-12	112	116	337	366	76	85	41	12	454	463
87 Vänersborg	4	350	380	986	961	391	424	127	81	1 504	1 466
92 Ämål	-31	127	183	133	157	217	245	115	38	465	440
07 Öckerö	66	121	119	343	318	91	68	37	21	471	407
Värmlands län	-16	2 498	3 212	.	.	5 148	5 284	1 793	944	6 941	6 228
84 Arvika	-27	227	357	325	310	365	360	164	77	854	747
30 Eda	-16	74	100	146	187	86	68	197	163	429	418
82 Filipstad	-40	85	159	115	165	229	200	76	20	420	385
63 Forshaga	8	109	106	393	428	154	145	57	24	604	597
64 Grums	44	91	108	250	238	102	93	58	21	410	352
83 Hagfors	-152	96	195	172	266	148	174	98	28	418	468
61 Hammarö	83	138	107	506	459	167	170	27	18	700	647
80 Karlstad	425	847	812	1 814	1 637	2 305	2 351	509	251	4 628	4 239
15 Kil	-47	118	102	356	390	131	155	22	25	509	570
81 Kristinehamn	44	208	300	300	221	504	518	123	51	927	790
62 Munkfors	-36	33	79	141	142	52	62	26	4	219	208
60 Storfors	10	47	44	119	118	130	141	27	9	276	268
66 Sunne	18	123	184	249	233	237	207	80	46	566	486
85 Säffle	-167	128	223	123	156	221	326	108	40	452	522
37 Torsby	-225	72	222	154	221	166	165	63	73	383	459
65 Arjäng	62	102	114	107	99	151	149	158	94	416	342
Örebro län	-15	2 753	3 168	.	.	6 456	6 843	1 503	705	7 959	7 548
82 Askersund	-62	97	141	246	250	204	242	49	23	499	515
62 Degerfors	-75	80	128	196	217	164	218	55	10	415	445
61 Hallsberg	-188	140	198	511	610	202	288	76	21	789	919
63 Hällefors	-24	68	119	76	125	215	183	65	16	356	324
83 Karlskoga	-189	257	430	320	347	618	720	159	38	1 097	1 105
81 Kumla	104	210	194	846	707	264	347	79	43	1 189	1 097
60 Laxå	-99	51	95	127	180	81	174	104	13	312	367
14 Lekeberg	21	78	81	301	281	92	94	22	16	415	391
85 Lindesberg	-142	187	286	305	392	464	559	187	46	956	997
64 Ljusnarsberg	-26	40	88	44	57	176	159	21	4	241	220
84 Nora	-29	80	152	257	273	218	194	62	25	537	492
80 Örebro	694	1 465	1 256	1 806	1 596	3 758	3 665	624	450	6 188	5 711
Västmanlands län	871	2 647	2 756	.	.	6 756	6 561	1 475	691	8 231	7 252
84 Arboga	-108	116	177	124	163	354	389	41	14	519	566
82 Fagersta	-103	103	169	160	187	352	373	41	30	553	590
61 Hallstahammar	-1	133	165	374	468	214	248	188	30	776	746
17 Heby	60	132	162	109	133	575	502	58	14	742	649

2.1.4 (forts.)

Kommun	Folk- ökning	Levan- de födda	Döda	Inrikes flyttningar till och från				Utrikes flyttningar		Summa flyttningar	
				Övriga kommu- ner inom länet		Övriga län		In	Ut	In	Ut
				In	Ut	In	Ut				
60 Kungsör	52	86	80	160	160	287	244	22	18	469	422
83 Köping	92	229	294	409	333	457	470	134	40	1 000	843
62 Norberg	19	49	60	104	108	194	174	17	3	315	285
81 Sala	-188	182	263	302	371	465	551	60	16	827	938
04 Skinnskatteberg	-28	41	57	115	158	220	210	33	13	368	381
07 Surahammar	49	91	98	389	319	126	150	23	14	538	483
80 Västerås	1 027	1 485	1 231	1 166	1 012	3 512	3 250	858	499	5 536	4 761
Dalarnas län	-478	2 639	3 305	.	.	6 249	6 610	1 203	654	7 452	7 264
84 Avesta	-147	201	330	163	155	558	609	89	63	810	827
81 Borlänge	69	494	471	850	838	910	1 054	316	137	2 076	2 029
80 Falun	-16	575	546	762	690	1 421	1 587	191	143	2 374	2 420
26 Gagnef	32	101	119	263	222	144	148	37	24	444	394
83 Hedemora	-49	134	193	237	286	313	322	96	27	646	635
29 Leksand	85	143	218	241	237	529	386	56	46	826	669
85 Ludvika	-229	218	352	345	324	485	697	149	50	979	1 071
23 Malung	19	97	140	67	69	256	222	55	27	378	318
62 Mora	-10	170	207	252	266	467	452	74	40	793	758
34 Orsa	-22	63	89	146	148	205	217	27	10	378	375
31 Rättvik	37	90	148	171	154	309	223	20	27	500	404
61 Smedjebacken	-89	94	142	201	252	223	227	35	21	459	500
82 Säter	-61	107	120	287	310	169	198	14	18	470	526
21 Vansbro	-42	73	115	68	102	127	103	25	15	220	220
39 Älvdalen	-55	79	115	101	101	133	165	19	6	253	272
Gävleborgs län	-267	2 662	3 354	.	.	6 129	6 300	1 241	647	7 370	6 947
83 Bollnäs	36	242	343	376	309	533	521	95	35	1 004	865
80 Gävle	380	998	907	901	747	2 692	2 771	462	249	4 055	3 767
04 Hofors	-101	92	142	101	182	218	213	52	28	371	423
84 Hudiksvall	-87	370	469	386	335	735	855	143	57	1 264	1 247
61 Ljusdal	-179	177	327	171	236	357	374	142	89	670	699
32 Nordanstig	-99	90	151	146	186	205	204	15	18	366	408
01 Ockelbo	56	55	74	162	133	121	86	12	4	295	223
21 Ovanåker	-66	90	158	140	159	183	170	24	16	347	345
81 Sandviken	18	352	465	500	521	654	605	205	102	1 359	1 228
82 Söderhamn	-225	196	318	235	310	431	501	91	49	757	860
Västernorrlands län	90	2 505	3 005	.	.	5 352	5 520	1 114	358	6 466	5 878
80 Härnösand	1	235	347	354	357	683	708	183	42	1 220	1 107
82 Kramfors	-125	182	301	257	317	473	454	69	34	799	805
83 Sollefteå	-110	176	314	167	199	544	564	104	27	815	790
81 Sundsvall	400	1 065	1 017	980	802	2 180	2 268	404	139	3 564	3 209
62 Timrå	5	205	194	494	540	211	231	87	27	792	798
60 Ånge	-76	92	168	77	135	184	209	91	8	352	352
84 Örnsköldsvik	-5	550	664	196	175	1 077	1 086	176	81	1 449	1 342
Jämtlands län	-221	1 274	1 649	.	.	3 382	3 492	532	259	3 914	3 751
26 Berg	-86	70	132	156	186	127	123	18	16	301	325
05 Bräcke	-77	56	103	123	222	164	161	72	5	359	388
61 Härjedalen	-114	90	193	48	92	381	342	42	48	471	482
09 Krokom	38	144	169	503	450	227	255	56	18	786	723
03 Ragunda	-54	49	97	95	108	136	132	12	9	243	249
13 Strömsund	-155	98	242	128	151	220	255	71	22	419	428
21 Åre	129	95	117	177	192	476	315	48	42	701	549
80 Östersund	98	672	596	1 100	929	1 651	1 909	213	99	2 964	2 937
Västerbottens län	919	2 537	2 555	.	.	6 529	6 570	1 486	496	8 015	7 066
03 Bjurholm	13	19	47	76	62	34	21	21	8	131	91
25 Dorotea	-70	24	48	53	53	78	133	10	1	141	187
81 Lycksele	-35	104	150	234	241	169	219	93	24	496	484
18 Malå	-34	41	47	46	86	58	55	10	1	114	142

2.1.4 (forts.)

Kommun	Folk- ökning	Levan- de födda	Döda	Inrikes flyttningar till och från				Utrikes flyttningar		Summa flyttningar	
				Övriga kommu- ner inom länet		Övriga län		In	Ut	In	Ut
				In	Ut	In	Ut				
01 Nordmaling	-105	78	100	145	199	78	118	14	5	237	322
17 Norsjö	5	41	61	90	76	43	39	8	3	141	118
09 Robertsfors	24	55	92	236	203	79	80	35	6	350	289
82 Skellefteå	14	663	774	477	552	1 104	1 117	309	93	1 890	1 762
22 Sorsele	-24	16	49	46	69	34	58	57	1	137	128
21 Storuman	-41	42	82	106	125	96	93	24	8	226	226
80 Umeå	1 473	1 227	729	1 518	1 192	4 384	4 229	821	314	6 723	5 735
62 Vilhelmina	-166	67	126	80	148	108	157	18	9	206	314
04 Vindeln	-112	54	106	145	212	80	80	16	9	241	301
60 Vännäs	12	82	97	310	322	134	117	27	5	471	444
63 Åsele	-35	24	47	39	61	50	54	23	9	112	124
Norrbottens län	-289	2 441	2 799	.	.	4 722	5 486	1 571	734	6 293	6 220
06 Arjeplog	-35	22	54	24	54	69	61	24	5	117	120
05 Arvidsjaur	-54	68	101	75	87	134	161	21	3	230	251
82 Boden	63	284	306	554	441	522	633	125	42	1 201	1 116
23 Gällivare	-47	167	241	176	221	267	329	149	16	592	566
83 Haparanda	-138	79	141	139	178	188	209	261	275	588	662
10 Jokkmokk	-34	56	54	70	91	78	101	22	13	170	205
14 Kalix	-49	173	220	292	300	254	269	49	30	595	599
84 Kiruna	-153	239	230	209	254	326	540	162	65	697	859
80 Luleå	328	737	614	1 198	1 084	1 800	2 037	485	152	3 483	3 273
21 Pajala	-128	61	135	88	128	52	71	22	18	162	217
81 Piteå	168	414	436	567	442	816	818	128	62	1 511	1 322
60 Älvsbyn	-63	89	107	131	192	82	118	59	7	272	317
13 Övertorneå	-60	26	76	69	72	56	71	15	7	140	150
18 Övertorneå	-87	26	84	107	155	78	68	49	39	234	262

Anmärkning: Folkökning definieras som skillnaden mellan folkmängden vid årets början och årets slut.

2.1.5 Befolkningsförändringar i storstadsområdena 1990–2004*2.1.5 Summary of vital statistics in the metropolitan areas 1990–2004*

Storstads- område	Folk- ökning ¹	Naturlig folkökning			Inrikes omflyttning			Utrikes omflyttning		
		Levande födda	Döda	Över- skott	In- flyttning	Ut- flyttning	Över- skott	Immi- granter	Emi- granter	Över- skott ²
Stor-Stockholm										
1990	10 047	22 787	14 673	8 114	24 971	29 559	-4 588	13 338	6 827	6 470
1991	11 372	22 596	14 475	8 121	26 817	28 432	-1 615	11 961	7 072	4 879
1992	14 187	23 104	14 295	8 809	24 058	22 764	1 294	11 415	7 432	3 940
1993	15 518	22 526	14 461	8 065	26 460	22 951	3 509	12 274	8 301	3 845
1994	21 106	22 190	13 825	8 365	33 404	24 269	9 135	13 549	9 976	3 525
1995	16 411	20 679	14 354	6 325	32 765	24 321	8 444	12 521	10 791	1 517
1996	17 673	19 550	14 339	5 211	33 947	24 258	9 689	12 897	10 170	2 727
1997	17 539	18 949	14 280	4 669	37 133	26 298	10 835	13 554	11 565	1 989
1998	19 455	19 236	14 162	5 074	37 828	27 722	10 106	15 062	11 221	3 841
1999	18 379	19 192	14 446	4 746	38 278	29 219	9 059	15 762	11 098	4 664
2000	17 334	20 091	14 258	5 833	37 274	31 914	5 360	16 906	10 749	6 157
2001	13 680	20 869	14 214	6 655	33 568	34 036	-468	17 533	10 051	7 482
2002	10 040	22 170	14 491	7 679	30 736	35 000	-4 264	16 954	10 266	6 688
2003	9 526	23 156	14 368	8 788	30 531	35 556	-5 025	16 496	10 627	5 869
2004 ³	12 028	25 779	15 501	10 278	31 314	33 852	-2 538	16 811	12 510	4 301
Stor-Göteborg										
1990	4 896	11 273	7 382	3 891	13 611	15 689	-2 078	6 021	2 941	3 085
1991	3 443	11 120	7 370	3 750	13 809	15 296	-1 487	4 170	3 012	1 159
1992	6 877	11 010	7 241	3 769	14 504	12 501	2 003	4 131	3 082	1 049
1993	8 301	10 778	7 482	3 296	16 352	12 648	3 704	4 763	3 517	1 248
1994	11 520	10 680	7 182	3 498	20 799	14 521	6 278	5 637	3 947	1 687
1995	6 450	9 601	7 441	2 160	18 210	14 730	3 480	5 060	4 257	803
1996	6 298	9 111	7 354	1 757	18 658	14 595	4 063	4 647	4 170	477
1997	4 764	8 802	7 469	1 333	19 465	16 301	3 164	5 133	4 833	300
1998	4 994	8 832	7 415	1 417	20 057	16 794	3 263	5 956	5 743	213
1999	5 456	8 742	7 617	1 125	20 018	16 880	3 138	6 106	4 860	1 246
2000	7 735	8 983	7 278	1 705	20 989	17 721	3 268	7 098	4 317	2 781
2001	7 236	9 281	7 430	1 851	20 188	17 278	2 910	6 856	4 389	2 467
2002	6 431	9 624	7 455	2 169	19 013	17 485	1 528	6 835	4 057	2 778
2003	6 559	9 927	7 398	2 529	18 786	17 346	1 440	6 952	4 348	2 604
2004 ³	6 711	10 868	7 642	3 226	40 335	38 994	1 341	6 899	4 734	2 165
Stor-Malmö										
1990	4 078	6 724	5 097	1 627	10 748	10 194	554	3 968	2 056	1 908
1991	4 478	6 449	5 010	1 439	11 797	10 051	1 746	3 196	1 912	1 283
1992	5 735	6 495	5 001	1 494	11 697	8 596	3 101	3 265	2 123	1 137
1993	4 903	6 423	5 252	1 171	12 389	9 347	3 042	3 318	2 660	656
1994	7 998	6 217	4 939	1 278	16 235	10 458	5 777	3 982	2 986	928
1995	4 536	5 964	5 071	893	13 891	11 208	2 683	3 978	2 993	932
1996	3 380	5 483	4 999	484	13 827	11 537	2 290	3 593	2 970	623
1997	3 831	5 439	4 999	440	15 174	12 223	2 951	3 632	3 197	435
1998	4 554	5 340	5 048	292	15 689	12 705	2 984	4 140	2 922	1 218
1999	3 867	5 270	5 047	223	15 005	13 021	1 984	4 196	2 599	1 597
2000	4 351	5 492	5 024	468	14 855	13 397	1 458	5 167	2 696	2 471
2001	4 776	5 725	5 122	603	14 247	13 304	943	5 891	2 646	3 245
2002	5 041	6 160	5 185	975	14 219	13 342	877	6 587	3 360	3 227
2003	3 516	6 337	5 035	1 302	13 771	13 977	-206	6 625	4 247	2 378
2004 ³	5 023	7 053	5 549	1 504	29 667	29 244	423	7 313	4 196	3 117

1) Folkökningen definieras som skillnaden mellan folkmängden vid årets början och årets slut.

2) Inklusivt från och till obefintligregistret.

3) Enligt storstadsavgränsningen den 1 januari 2005. Skillnad mot tidigare år är att Stor-Stockholm har utökats med Norrtälje, Nykvarn, Nynäshamn och Södertälje och sammanfaller därmed med Stockholms län. Stor-Göteborg har utökats med Alingsås och Lilla Edet. Stor-Malmö har utökats med Eslöv, Höör och Skurup.

2.1.6 Befolkningsförändringar i storstadsområdena 2004

2.1.6 Vital statistics in the metropolitan areas 2004

Storstadsområde Kommun	Folkökning	Naturlig folkökning			Inrikes omflyttning			Utrikes omflyttning		
		Levande födda	Döda	Överskott	Inflyttning	Utflyttning	Överskott	Immi-granter	Emi-granter	Överskott
1 Stor-Stockholm¹	12 028	25 779	15 501	10 278	31 314	33 852	-2 538	16 811	12 510	4 301
11 Inre staden	2 344	4 663	2 927	1 736	25 748	25 414	334	3 037	2 728	309
0180 Stockholm, del ²	2 344	4 663	2 927	1 736	25 748	25 414	334	3 037	2 728	309
12 Söderort	1 135	3 909	3 006	903	22 053	22 934	-881	2 663	1 586	1 077
0180 Stockholm, del ³	1 135	3 909	3 006	903	22 053	22 934	-881	2 663	1 586	1 077
13 Västerort	-156	2 776	1 545	1 231	12 962	15 194	-2 232	2 815	1 955	860
0180 Stockholm, del ⁴	-156	2 776	1 545	1 231	12 962	15 194	-2 232	2 815	1 955	860
14 Norra förortskommunerna	4 553	7 642	4 566	3 076	27 075	26 458	617	4 237	3 385	852
0162 Danderyd	216	360	259	101	2 063	2 002	61	409	366	43
0125 Ekerö	283	306	149	157	1 345	1 282	63	128	69	59
0123 Järfälla	91	741	410	331	3 445	3 692	-247	320	317	3
0186 Lidingö	213	534	423	111	2 497	2 478	19	363	281	82
0188 Norrtälje	345	522	603	-81	2 361	2 004	357	223	152	71
0191 Sigtuna	294	455	237	218	2 148	2 131	17	305	244	61
0163 Sollentuna	13	816	378	438	3 241	3 751	-510	465	370	95
0184 Solna	1 104	906	608	298	6 880	6 288	592	668	459	209
0183 Sundbyberg	78	547	326	221	3 624	3 854	-230	302	210	92
0160 Täby	254	700	388	312	3 382	3 479	-97	394	356	38
0114 Upplands Väsby	120	459	248	211	2 262	2 391	-129	245	202	43
0139 Upplands-Bro	96	257	143	114	1 306	1 348	-42	139	109	30
0115 Vallentuna	583	366	143	223	1 772	1 432	340	101	81	20
0187 Vaxholm	179	150	69	81	668	592	76	39	24	15
0117 Österåker	684	523	182	341	2 126	1 779	347	136	145	-9
15 Södra förortskommunerna	4 152	6 789	3 457	3 332	22 776	23 152	-376	4 059	2 856	1 203
0127 Botkyrka	398	1 085	416	669	4 530	5 093	-563	900	597	303
0136 Haninge	-22	903	426	477	4 045	4 707	-662	493	326	167
0126 Huddinge	560	1 152	553	599	6 231	6 411	-180	759	597	162
0182 Nacka	1 245	1 085	594	491	5 553	4 905	648	601	496	105
0140 Nykvarn	59	94	37	57	508	503	5	31	32	-1
0192 Nynäshamn	83	255	202	53	1 449	1 516	-67	141	55	86
0128 Salem	70	157	81	76	833	856	-23	74	60	14
0181 Södertälje	356	1 085	744	341	3 675	3 914	-239	695	435	260
0138 Tyresö	508	519	209	310	2 421	2 302	119	226	148	78
0120 Värmdö	895	454	195	259	2 259	1 673	586	139	110	29
2 Stor-Göteborg⁵	6 711	10 868	7 642	3 226	19 540	18 199	1 341	6 899	4 734	2 165
21 Göteborg	3 355	6 402	4 582	1 820	21 686	21 624	62	5 112	3 632	1 480
1480 Göteborg	3 355	6 402	4 582	1 820	21 686	21 624	62	5 112	3 632	1 480
23 Norra Stor-Göteborg	748	945	718	227	3 339	2 985	354	366	202	164
1482 Kungälv	103	424	311	113	1 359	1 424	-65	148	92	56
1415 Stenungsund	451	274	149	125	1 299	1 023	276	104	58	46
1419 Tjörn	128	126	139	-13	750	655	95	77	31	46
1407 Öckerö	66	121	119	2	434	386	48	37	21	16
24 Nordöstra Stor-Göteborg	779	1 238	927	311	4 624	4 368	256	444	228	216
1440 Ale	295	306	190	116	1 330	1 212	118	102	43	59
1489 Alingsås	231	350	367	-17	1 393	1 211	182	148	81	67
1441 Lerum	334	445	242	203	1 660	1 592	68	136	71	65
1462 Lilla Edet	-81	137	128	9	677	789	-112	58	33	25
25 Sydöstra Stor-Göteborg	786	1 469	935	534	6 361	6 331	30	674	438	236
1401 Härryda	468	350	207	143	1 615	1 344	271	149	89	60
1481 Mölndal	229	724	450	274	3 402	3 550	-148	346	237	109
1402 Partille	89	395	278	117	1 900	1 993	-93	179	112	67
26 Södra Stor-Göteborg ⁶	1 043	814	480	334	2 830	2 191	639	303	234	69
1384 Kungsbacka	1 043	814	480	334	2 830	2 191	639	303	234	69
3 Stor-Malmö⁷	5 023	7 053	5 549	1 504	14 546	14 123	423	7 313	4 196	3 117
31 Malmö	1 971	3 409	2 939	470	10 993	11 992	-999	4 887	2 378	2 509
1280 Malmö	1 971	3 409	2 939	470	10 993	11 992	-999	4 887	2 378	2 509
32 Lund	428	1 109	714	395	6 861	6 825	36	1 050	1 041	9
1281 Lund	428	1 109	714	395	6 861	6 825	36	1 050	1 041	9
33 Trelleborg	367	397	389	8	1 490	1 283	207	279	128	151
1287 Trelleborg	367	397	389	8	1 490	1 283	207	279	128	151

2.1.6 (forts.)

Storstadsområde Kommun	Folkökning	Naturlig folkökning			Inrikes omflyttning			Utrikes omflyttning		
		Levande födda	Döda	Överskott	Inflyttning	Utflyttning	Överskott	Immi- granter	Emi- granter	Överskott
34 Övriga kommuner	2 257	2 138	1 507	631	8 710	7 531	1 179	1 097	649	448
1231 Burlöv	38	164	149	15	1 000	1 050	-50	130	61	69
1285 Eslöv	340	326	248	78	1 536	1 396	140	203	82	121
1267 Hör	242	157	145	12	948	803	145	113	29	84
1261 Kävlinge	485	349	177	172	1 496	1 184	312	86	86	0
1262 Lomma	284	208	131	77	946	739	207	94	94	0
1264 Skurup	144	152	150	2	774	693	81	93	31	62
1230 Staffanstorps	156	243	132	111	1 132	1 102	30	104	88	16
1263 Svedala	272	205	142	63	984	815	169	81	37	44
1233 Vellinge	296	334	233	101	1 507	1 362	145	193	141	52

1) Omfattar hela Stockholms län.

2) Adolf Fredriks, Engelbrekts, Essinge, Gustav Vasa, Hedvig Eleonora, Högalids, S:t Johannes, Katarina, Kungsholms, Maria Magdalena, S:t Matteus, Oscars, S:t Görans och Sofia församlingar samt Stockholms domkyrkoförsamling.

3) Brännkyrka, Enskede, Farsta, Hägerstens, Skarpnäcks, Skärholmens och Vantörs församlingar.

4) Bromma, Hässelby, Kista, Spånga, Vällingby och Västerleds församlingar.

5) Omfattar kommunerna Ale, Alingsås, Göteborg, Härryda, Kungsbacka, Kungälv, Lerum, Lilla Edet, Mölndal, Partille, Stenungsund, Tjörn och Öckerö. Hela Stor-Göteborg tillhör Västra Götalands län utom Södra Stor-Göteborg som tillhör Hallands län.

6) Tillhör Hallands län

7) Omfattar kommunerna Burlöv, Eslöv, Hör, Kävlinge, Lomma, Lund, Malmö, Skurup, Staffanstorps, Svedala, Trelleborg och Vellinge och tillhör i sin helhet Skåne län.

Födda

Under 2004 föddes 100 928 barn, varav 51 975 pojkar och 48 953 flickor. Det är första gången sedan 1995 som det fötts fler än 100 000 barn i Sverige under ett år. Ökningen av antalet födda bidrog till att Sverige för tredje året i rad fick ett födelseöverskott, det vill säga att antalet födda var större än antalet döda.

I Sverige är det ovanligt att det föds färre personer än det dör. På över 250 år har det bara hänt elva gånger. Senast det skedde var mellan 1997–2001 som är den längsta uppmätta perioden med födelseunderskott. Före 1997 var det närmare 200 år sedan vi hade födelseunderskott.

För att befolkningen fullt ut ska kunna ersätta sig själv krävs att varje kvinna i genomsnitt föder åtminstone 2,1 barn. I början av 1990-talet låg fruktbarheten på denna nivå. Om 2004 års nivå skulle gälla framöver kommer kvinnor att få 1,8 barn i genomsnitt. Under perioden med födelseunderskott kring millennieskiftet beräknades kvinnorna i genomsnitt att få 1,5 barn.

I fem av Sveriges 21 län födde kvinnorna i genomsnitt fler barn än i övriga landet. Det var länen Jönköping, Västernorrland, Halland, Blekinge och Dalarna där kvinnorna i genomsnitt beräknas föda 1,9 barn. Lägst fruktbarhet hade Västerbotten och Gotland där motsvarande siffror är 1,6 respektive 1,5 barn.

Vanligtvis föds det flest barn i någon av vårmånaderna mars, april eller maj. Men under de senaste två åren har juli varit den månad som haft flest nyfödda.

Medelåldern för förstföderskor under 2004 var 29,0 år. Männen är generellt sett äldre än kvinnorna när de blir föräldrar för första gången. Medelåldern för förstagångsfäderna var 31,4 år. Under det senaste året har medelåldern på föräldrarna när de fått sitt första barn ökat med 0,2 år för både kvinnor och män.

Diagram 3
Antal födda 1940–2004
Number of births 1940–2004

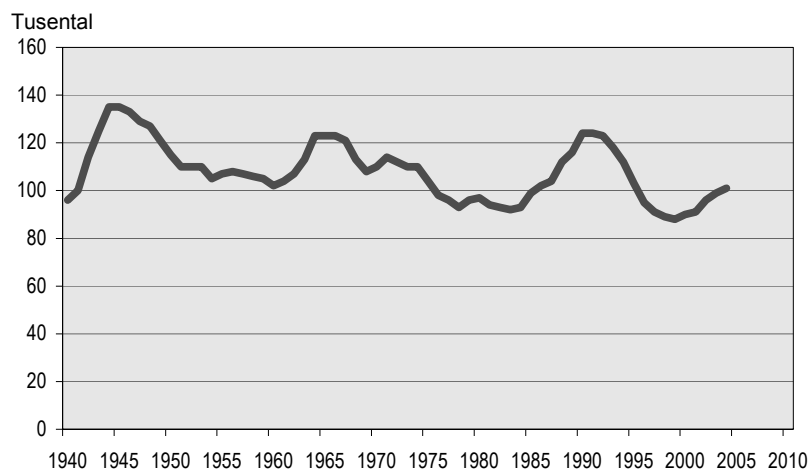
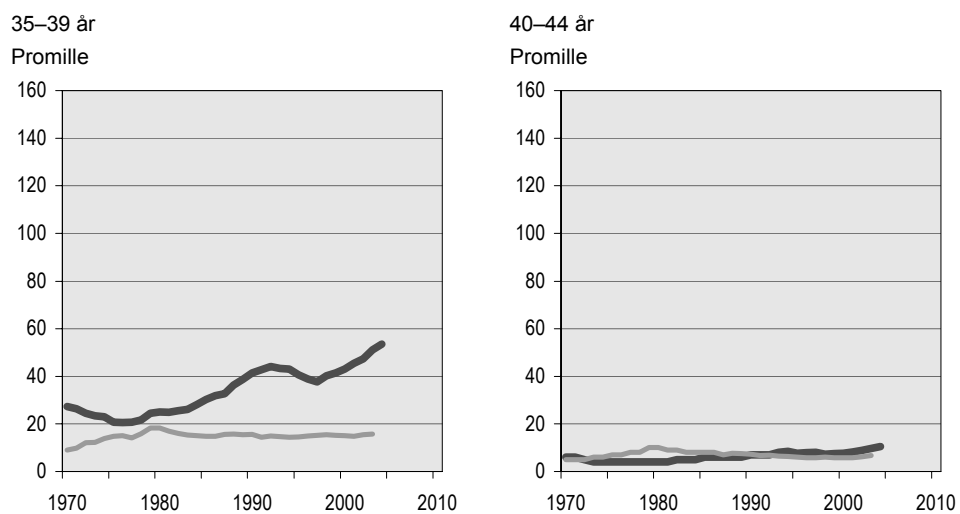
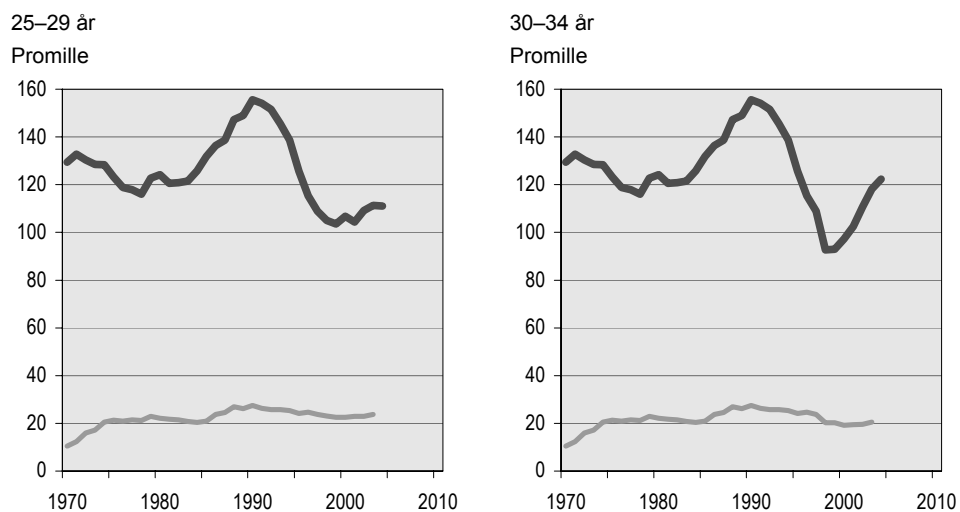
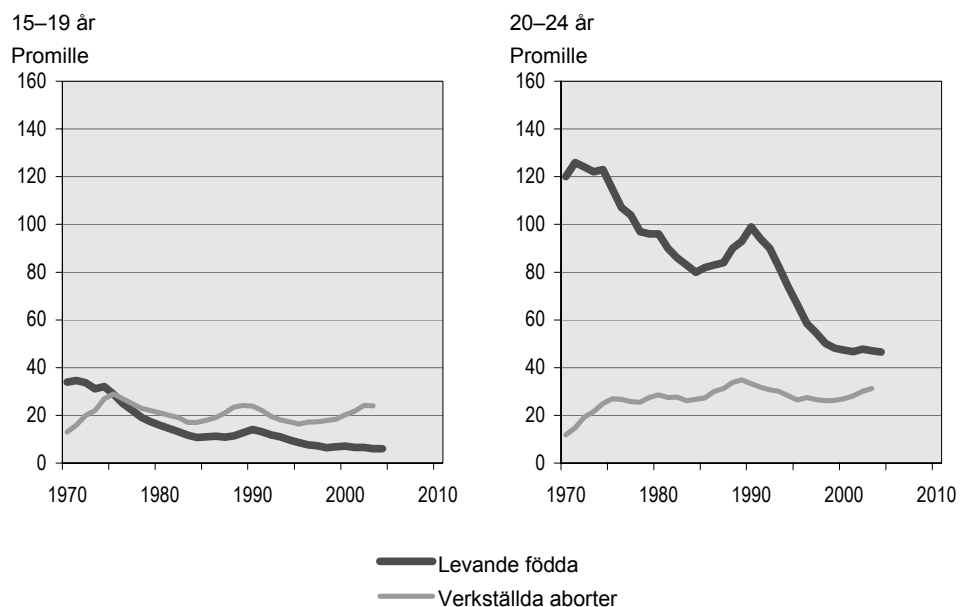


Diagram 4
Åldersdifferentierade fruktsamhetstal och abortfrekvenser 1970–2004
Age-specific fertility rates and age-specific abortion rates 1970–2004



2.2.1 Levande födda av gifta, samboende och ensamstående föräldrar efter båda föräldrarnas ålder 2004*2.2.1 Live births by married, cohabiting and single parents by age of both parents 2004*

Faderns ålder	Moderns ålder							Summa
	-19	20-24	25-29	30-34	35-39	40-44	45-	
Gifta föräldrar								
- 19	23	18	2	-	-	-	-	43
20 - 24	110	812	227	54	17	5	-	1 225
25 - 29	90	1 501	3 960	1 241	148	19	-	6 959
30 - 34	34	833	5 135	9 197	1 298	117	-	16 614
35 - 39	8	342	1 776	5 927	4 251	358	3	12 665
40 - 44	6	113	538	1 572	2 194	610	15	5 048
45 - 49	-	37	157	443	643	319	21	1 620
50 - 54	-	16	52	131	203	108	9	519
55 - 59	-	5	20	43	70	29	3	170
60 - 64	-	1	5	14	17	12	1	50
65 -	-	-	2	1	3	4	1	11
Ålder okänd	1	3	2	3	2	2	-	13
Summa	272	3 681	11 876	18 626	8 846	1 583	53	44 937
Samboförhållande								
- 19	94	53	4	-	-	-	-	151
20 - 24	331	2 095	661	118	29	7	-	3 241
25 - 29	162	3 151	7 366	2 151	350	33	-	13 213
30 - 34	31	981	6 311	8 092	1 649	167	3	17 234
35 - 39	12	272	1 695	4 361	2 931	344	7	9 622
40 - 44	1	72	366	1 092	1 293	384	4	3 212
45 - 49	1	23	97	272	386	174	11	964
50 - 54	-	10	33	55	98	41	3	240
55 - 59	1	5	11	17	33	30	-	97
60 - 64	1	-	1	6	9	2	-	19
65 -	-	-	-	-	-	-	-	-
Ålder okänd	-	-	-	-	-	-	-	-
Summa	634	6 662	16 545	16 164	6 778	1 182	28	47 993
Ensamstående föräldrar								
- 19	207	51	3	-	-	-	-	261
20 - 24	262	510	130	41	25	3	-	971
25 - 29	104	536	568	261	87	9	-	1 565
30 - 34	26	202	498	665	223	50	-	1 664
35 - 39	12	81	244	497	446	102	5	1 387
40 - 44	4	33	106	185	267	93	4	692
45 - 49	1	11	22	64	109	67	6	280
50 - 54	-	5	9	20	60	20	3	117
55 - 59	-	1	3	6	13	7	-	30
60 - 64	-	-	-	-	5	2	-	7
65 -	-	-	-	-	2	-	-	2
Ålder okänd	82	213	268	223	170	61	5	1 022
Summa	698	1 643	1 851	1 962	1 407	414	23	7 998

Sambo = vid födelsen är båda föräldrarna folkbokförda på samma fastighet.

Ensamstående = vid födelsen är föräldrarna folkbokförda på olika fastigheter eller avisering saknas om faderskapet.

2.2.2 Levande födda efter föräldrarnas födelse-land och moderns civilstånd 2004*2.2.2 Live births by parent's country of birth and marital status of mother 2004*

Moderns födelse-land	Fadern född i Sverige	Fadern född i samma land som modern	Övriga	Modern gift	Modern ej gift	Samtliga
Norden	75 763	74 762	6 806	32 306	51 434	83 740
Sverige	74 412	74 412	6 552	31 335	50 423	81 758
Danmark	219	94	69	208	180	388
Finland	729	180	131	529	522	1 051
Island	33	28	8	39	31	70
Norge	370	48	46	195	278	473
EU25 utom Norden	1 035	454	405	1 181	728	1 909
Frankrike	56	17	21	55	40	95
Grekland	22	22	8	41	11	52
Italien	40	13	11	50	15	65
Nederländerna	31	33	11	48	27	75
Polen	242	162	110	304	216	520
Spanien	58	10	16	55	29	84
Storbritannien och Nordirland	103	31	22	103	54	157
Tyskland	182	96	70	212	137	349
Ungern	63	24	14	62	40	102
Österrike	29	1	8	22	18	40
EU25 i övrigt	209	45	114	229	141	370
Europa utom EU25 och Norden	696	2 337	915	3 073	916	3 989
Bosnien-Hercegovina	51	660	181	691	206	897
Bulgarien	15	20	17	40	13	53
Jugoslavien	125	832	237	835	377	1 212
Rumänien	64	100	43	158	54	212
Schweiz	29	1	2	19	13	32
Turkiet	125	634	127	785	102	887
Övriga	287	90	308	545	151	696
Afrika	234	1 278	554	1 464	674	2 138
Algeriet	1	41	7	46	4	50
Egypten	0	20	28	45	3	48
Etiopien	51	162	85	165	149	314
Gambia	16	58	14	70	22	92
Marocko	24	116	59	178	23	201
Somalia	12	525	139	443	262	705
Tunisien	0	70	15	81	6	87
Uganda	9	26	18	28	28	56
Afrika i övrigt	121	260	189	408	177	585
Nordamerika	314	44	81	323	120	443
Kanada	35	2	4	30	11	41
USA	168	14	27	170	40	210
Nordamerika i övrigt	111	28	50	123	69	192
Sydamerika	523	286	216	509	538	1 047
Chile	230	191	107	228	311	539
Peru	61	27	32	76	46	122
Sydamerika i övrigt	232	68	77	205	181	386
Asien	1 827	4 317	1 268	5 996	1 461	7 457
Filippinerna	228	22	33	203	87	290
Indien	183	67	32	158	127	285
Irak	25	1 939	151	1 934	185	2 119
Iran	111	543	80	616	123	739
Kina	76	95	52	193	31	224
Libanon	44	550	196	712	83	795
Pakistan	17	91	26	126	8	134
Syrien	25	373	241	593	47	640
Thailand	496	32	57	277	316	593
Vietnam	30	130	120	198	88	286
Asien i övrigt	592	475	280	986	366	1 352
Oceanien	40	6	10	38	18	56
Övriga	27	8	23	39	20	59
Okänt	23	2	64	8	82	90
Samtliga länder	80 482	83 494	10 342	44 937	55 991	100 928

2.2.3 Levande födda efter föräldrarnas medborgarskap och moderns civilstånd 2004**2.2.3 Live births by citizenship of parents and marital status of mother 2004**

Moderns medborgarskapsland	Fadern svensk medborgare	Fadern medborgare i samma land som modern	Övriga	Modern gift	Modern ej gift	Samtliga
Norden	83 934	82 815	6 176	37 499	53 936	91 435
Sverige	82 433	82 433	5 945	36 557	52 725	89 282
Danmark	216	108	78	219	189	408
Finland	837	198	106	464	694	1 158
Island	36	30	4	40	31	71
Norge	412	46	43	219	297	516
EU25 utom Norden	1 009	330	175	966	556	1 522
Frankrike	60	17	16	55	39	94
Grekland	20	23	7	47	3	50
Italien	50	16	11	60	17	77
Nederländerna	40	35	8	53	30	83
Polen	181	58	25	157	110	267
Spanien	59	8	14	57	25	82
Storbritannien och Nordirland	127	29	12	113	55	168
Tyskland	195	100	27	192	132	324
Ungern	32	8	3	26	17	43
Österrike	33	1	7	23	18	41
EU25 i övrigt	212	35	45	183	110	293
Europa utom EU25 och Norden	1 161	629	182	1 573	421	1 994
Bosnien-Hercegovina	181	99	25	239	66	305
Bulgarien	18	4	4	22	5	27
Rumänien	48	13	12	58	15	73
Schweiz	27	2	1	18	12	30
Serbien och Montenegro	322	264	52	489	163	652
Turkiet	233	182	33	405	44	449
Övriga Europa	332	65	55	342	116	458
Afrika	647	288	152	856	262	1 118
Algeriet	24	6	4	32	3	35
Egypten	21	7	2	29	1	30
Etiopien	41	7	8	37	21	58
Gambia	24	8	3	31	5	36
Marocko	96	10	14	111	9	120
Somalia	213	149	64	296	148	444
Tunisien	44	6	3	51	3	54
Uganda	7	5	2	9	8	17
Övriga Afrika	177	90	52	260	64	324
Nordamerika	267	21	32	256	65	321
Kanada	35	3	6	33	11	44
USA	155	12	15	154	28	182
Nordamerika i övrigt	77	6	11	69	26	95
Sydamerika	248	74	42	209	161	370
Chile	98	48	16	81	84	165
Peru	41	7	8	35	21	56
Sydamerika i övrigt	109	19	18	93	56	149
Asien	1 963	1 573	273	3 341	478	3 819
Filippinerna	159	5	7	138	34	172
Indien	38	27	5	68	2	70
Irak	407	1 026	73	1 402	107	1 509
Iran	205	76	19	270	31	301
Kina	98	57	9	145	20	165
Libanon	128	20	13	158	3	161
Pakistan	50	22	17	87	2	89
Syrien	168	66	32	260	7	267
Thailand	383	18	23	216	210	426
Vietnam	64	16	9	66	24	90
Asien i övrigt	263	240	66	531	38	569
Oceanien	33	7	4	35	9	44
Statslös	72	33	23	114	15	129
Okänt	109	1	66	88	88	176
Samtliga länder	89 443	85 771	7 125	44 937	55 991	100 928

2.2.4 Levande födda efter föräldrarnas ålder och familjeförhållanden 2004*2.2.4 Live births by age and family status of parents 2004*

Förälderns ålder	Moderns familjeförhållanden				Faderns familjeförhållanden			
	Gift	Sambo	Ensam- stående	Summa	Gift	Sambo	Ensam- stående	Summa
13	-	-	-	-	-	-	-	-
14	-	1	9	10	-	-	2	2
15	-	4	24	28	-	1	6	7
16	3	33	72	108	-	1	24	25
17	5	81	135	221	-	13	41	54
18	61	172	190	423	10	46	74	130
19	203	343	268	814	33	90	114	237
20	401	643	296	1 340	66	204	168	438
21	543	970	326	1 839	142	373	169	684
22	711	1 283	323	2 317	229	588	185	1 002
23	872	1 569	340	2 781	308	859	206	1 373
24	1 154	2 197	358	3 709	480	1 217	243	1 940
25	1 522	2 500	371	4 393	680	1 608	278	2 566
26	1 770	2 902	329	5 001	882	2 124	286	3 292
27	2 237	3 274	371	5 882	1 268	2 681	306	4 255
28	2 836	3 820	371	7 027	1 710	3 104	333	5 147
29	3 511	4 049	409	7 969	2 419	3 696	362	6 477
30	3 910	3 903	399	8 212	2 950	3 687	312	6 949
31	4 048	3 726	397	8 171	3 260	3 814	369	7 443
32	4 021	3 338	401	7 760	3 582	3 590	336	7 508
33	3 636	2 849	388	6 873	3 551	3 336	345	7 232
34	3 011	2 348	377	5 736	3 271	2 807	302	6 380
35	2 571	1 856	326	4 753	3 104	2 504	308	5 916
36	2 173	1 721	311	4 205	2 892	2 247	315	5 454
37	1 749	1 358	309	3 416	2 550	2 002	277	4 829
38	1 354	1 032	251	2 637	2 210	1 618	244	4 072
39	999	811	210	2 020	1 909	1 251	243	3 403
40	669	540	161	1 370	1 497	1 064	202	2 763
41	407	319	122	848	1 151	773	167	2 091
42	254	176	71	501	972	608	123	1 703
43	161	99	41	301	820	432	112	1 364
44	92	48	19	159	608	335	88	1 031
45	25	14	13	52	538	289	73	900
46	16	7	5	28	363	238	78	679
47	5	5	4	14	296	176	45	517
48	1	1	1	3	260	157	51	468
49	1	1	-	2	163	104	33	300
50	-	-	-	-	158	91	43	292
51	4	-	-	4	106	50	29	185
52	-	-	-	-	93	42	20	155
53	1	-	-	1	88	34	10	132
54	-	-	-	-	74	23	15	112
55	-	-	-	-	41	32	6	79
56	-	-	-	-	48	22	10	80
57	-	-	-	-	38	19	8	65
58	-	-	-	-	22	14	4	40
59	-	-	-	-	21	10	2	33
60	-	-	-	-	17	6	3	26
61	-	-	-	-	14	3	-	17
62	-	-	-	-	9	5	2	16
63	-	-	-	-	8	3	1	12
64	-	-	-	-	2	2	1	5
65-	-	-	-	-	11	-	2	13
Ålder okänd	-	-	-	-	13	-	1 022	1 035
Summa	44 937	47 993	7 998	100 928	44 937	47 993	7 998	100 928

Sambo=vid födelsen är båda föräldrarna folkbokförda på samma fastighet.

Ensamstående=vid födelsen är föräldrarna folkbokförda på olika fastigheter eller avisering saknas om faderskapet

2.2.5 Levande födda och dödfödda efter barnets ordningsnummer och moderns födelseår 2004

2.25 Live births and still births by sex and age of mother 2004

Moderns födelseår Ettårsklasser	Levande födda										Dödfödda						
	Barnets ordningsnummer bland levande födda barn										Barnets ordningsnummer bland både levande och dödfödda barn						
	1	2	3	4	5	6	7	8–	Okänt	Summa	1	2	3	4	5–	Okänt	Summa
1990	3	-	-	-	-	-	-	-	-	3	-	-	-	-	-	-	
1989	19	-	-	-	-	-	-	-	-	19	-	-	-	-	-	-	
1988	54	2	-	-	-	-	-	-	1	57	-	-	-	-	-	-	
1987	162	3	-	-	-	-	-	-	1	166	-	-	-	-	-	-	
1986	294	30	-	-	-	-	-	-	-	324	1	-	-	-	-	1	
1985	548	56	2	1	-	-	-	-	-	607	-	-	-	-	-	-	
1984	923	107	10	2	-	-	-	-	5	1 047	5	-	-	-	-	5	
1983	1 315	294	20	3	1	-	-	-	4	1 637	6	-	-	-	-	6	
1982	1 503	452	47	7	-	-	-	-	1	2 010	5	-	-	-	-	5	
1981	1 748	716	82	9	-	-	-	-	9	2 564	3	-	-	1	-	4	
1980	2 026	1 004	159	24	5	-	-	-	4	3 222	11	-	-	-	-	11	
1979	2 447	1 312	263	45	6	1	1	-	3	4 078	5	1	-	-	-	6	
1978	2 708	1 511	328	52	11	-	1	-	5	4 616	13	1	1	2	1	18	
1977	3 094	1 861	421	82	19	8	-	-	5	5 490	20	-	-	1	-	21	
1976	3 447	2 218	566	139	33	7	2	-	5	6 417	14	2	1	1	-	18	
1975	3 783	2 738	735	169	47	8	2	2	6	7 490	14	3	1	-	-	18	
1974	3 979	3 202	878	196	53	15	6	2	7	8 338	17	4	3	-	-	24	
1973	3 489	3 394	952	244	49	19	3	3	3	8 156	18	1	-	1	-	20	
1972	3 096	3 415	1 154	255	82	13	12	3	4	8 034	16	6	1	1	-	24	
1971	2 523	3 118	1 229	322	88	35	11	6	1	7 333	18	5	2	1	-	26	
1970	1 965	2 744	1 215	306	78	28	14	5	5	6 360	9	1	1	-	-	11	
1969	1 432	2 126	1 124	297	109	41	14	12	6	5 161	9	4	2	2	1	18	
1968	1 195	1 800	1 016	322	98	40	20	13	1	4 505	15	3	2	2	-	22	
1967	962	1 367	950	287	112	54	22	18	1	3 773	13	2	3	2	-	20	
1966	714	1 084	777	291	96	37	17	17	-	3 033	9	3	2	1	-	15	
1965	521	730	616	243	92	41	22	20	-	2 285	5	2	4	3	-	14	
1964	366	556	447	179	84	34	16	17	1	1 700	6	-	3	3	3	15	
1963	247	336	236	122	70	24	21	14	1	1 071	2	1	1	-	-	4	
1962	153	185	154	90	36	12	6	18	-	654	2	1	2	-	1	6	
1961	85	110	87	44	29	14	5	12	-	386	1	-	-	-	-	1	
1960	37	53	46	44	14	6	11	8	1	220	-	-	-	-	-	-	
1959	19	30	20	7	12	4	2	7	-	101	-	-	-	-	-	-	
1958	8	8	7	5	2	1	1	1	-	33	-	-	-	-	-	-	
1957	4	1	5	3	3	-	1	1	-	18	-	-	-	-	-	-	
1956	4	1	3	1	3	-	-	1	-	13	-	-	-	-	-	-	
1955	-	-	-	-	-	-	-	-	-	-	-	-	-	-	-	-	
1954	2	-	-	-	-	-	-	-	-	2	-	-	-	-	-	-	
1953	1	-	-	-	-	-	-	-	-	1	-	-	-	-	-	-	
1952	1	2	-	-	-	-	-	-	-	3	-	-	-	-	-	-	
1951	-	-	-	-	-	-	-	-	-	-	-	-	-	-	-	-	
1950	1	-	-	-	-	-	-	-	-	1	-	-	-	-	-	-	
Summa	44 878	36 566	13 549	3 791	1 232	442	210	180	80	100 928	237	40	29	21	6	333	
1950 – 1954	5	2	-	-	-	-	-	-	-	7	-	-	-	-	-	-	
1955 – 1959	35	40	35	16	20	5	4	10	-	165	-	-	-	-	-	-	
1960 – 1964	888	1 240	970	479	233	90	59	69	3	4 031	11	2	6	3	4	26	
1965 – 1969	4 824	7 107	4 483	1 440	507	213	95	80	8	18 757	51	14	13	10	1	89	
1970 – 1974	15 052	15 873	5 428	1 323	350	110	46	19	20	38 221	78	17	7	3	-	105	
1975 – 1979	15 479	9 640	2 313	487	116	24	6	2	24	28 091	66	7	3	4	1	81	
1980 –	8 595	2 664	320	46	6	-	-	-	25	11 656	31	-	-	1	-	32	
Summa	44 878	36 566	13 549	3 791	1 232	442	210	180	80	100 928	237	40	29	21	6	333	

2.2.6 Levande födda och dödfödda efter börd, kön och moderns ålder 2004*2.2.6 Single, multiple, live and still births by sex and age of mother 2004*

Moderns ålder	Ensamfödda				Tvillingar				Minst trillingar				Samtliga födda	
	Lev. födda		Dödfödda		Lev. födda		Dödfödda		Lev. födda		Dödfödda		Lev. födda	Död- födda
	M	Kv	M	Kv	M	Kv	M	Kv	M	Kv	M	Kv		
14	4	6	-	-	-	-	-	-	-	-	-	-	10	-
15	12	16	-	-	-	-	-	-	-	-	-	-	28	-
16	59	47	-	-	-	2	-	-	-	-	-	-	108	-
17	124	87	1	-	8	2	-	-	-	-	-	-	221	1
18	207	210	-	-	6	-	-	-	-	-	-	-	423	-
19	402	408	1	-	-	4	-	-	-	-	-	-	814	1
20	685	635	3	2	13	7	-	-	-	-	-	-	1 340	5
21	934	873	3	4	16	16	-	-	-	-	-	-	1 839	7
22	1 196	1 087	1	3	20	14	-	-	-	-	-	-	2 317	4
23	1 463	1 284	3	5	15	19	-	-	-	-	-	-	2 781	8
24	1 844	1 793	4	6	38	34	-	-	-	-	-	-	3 709	10
25	2 204	2 073	7	1	57	55	-	-	4	-	2	-	4 393	10
26	2 502	2 407	11	6	38	50	-	-	2	2	-	2	5 001	19
27	3 003	2 740	8	9	64	75	-	1	-	-	-	-	5 882	18
28	3 473	3 376	11	9	86	82	-	-	5	5	-	2	7 027	22
29	3 944	3 820	9	11	98	107	1	-	-	-	-	-	7 969	21
30	4 218	3 802	10	13	98	90	-	-	-	4	-	2	8 212	25
31	4 090	3 849	7	8	113	119	-	-	-	-	-	-	8 171	15
32	3 842	3 700	8	15	110	105	2	1	3	-	-	-	7 760	26
33	3 429	3 228	4	15	109	103	-	-	-	4	-	2	6 873	21
34	2 865	2 678	6	5	90	97	-	1	4	2	-	-	5 736	12
35	2 327	2 257	9	11	81	83	-	-	3	2	4	-	4 753	24
36	2 060	1 979	9	10	90	75	-	1	1	-	2	-	4 205	22
37	1 700	1 576	7	7	65	71	-	2	1	3	-	2	3 416	18
38	1 311	1 212	1	6	66	41	-	1	3	4	2	-	2 637	10
39	1 001	923	5	6	46	47	1	-	1	2	2	4	2 020	18
40	694	619	2	3	28	28	-	-	1	-	2	-	1 370	7
41	440	384	5	-	13	11	-	-	-	-	-	-	848	5
42	247	238	2	1	12	4	-	-	-	-	-	-	501	3
43	151	134	-	1	8	8	-	-	-	-	-	-	301	1
44	76	77	-	-	2	4	-	-	-	-	-	-	159	-
45	21	27	-	-	3	1	-	-	-	-	-	-	52	-
46	14	14	-	-	-	-	-	-	-	-	-	-	28	-
47	5	6	-	-	-	-	-	-	1	2	-	-	14	-
48	2	1	-	-	-	-	-	-	-	-	-	-	3	-
49	1	1	-	-	-	-	-	-	-	-	-	-	2	-
50	-	-	-	-	-	-	-	-	-	-	-	-	-	-
51	1	1	-	-	1	1	-	-	-	-	-	-	4	-
52	-	-	-	-	-	-	-	-	-	-	-	-	-	-
53	1	-	-	-	-	-	-	-	-	-	-	-	1	-
Summa	50 552	47 568	137	157	1 394	1 355	4	7	29	30	14	14	100 928	333
- 19	808	774	2	-	14	8	-	-	-	-	-	-	1 604	2
20 – 24	6 122	5 672	14	20	102	90	-	-	-	-	-	-	11 986	34
25 – 29	15 126	14 416	46	36	343	369	1	1	11	7	2	4	30 272	90
30 – 34	18 444	17 257	35	56	520	514	2	2	7	10	-	4	36 752	99
35 – 39	8 399	7 947	31	40	348	317	1	4	9	11	10	6	17 031	92
40 – 44	1 608	1 452	9	5	63	55	-	-	1	-	2	-	3 179	16
45 – 49	43	49	-	-	3	1	-	-	1	2	-	-	99	-
50 –	2	1	-	-	1	1	-	-	-	-	-	-	5	-
Summa	50 552	47 568	137	157	1 394	1 355	4	7	29	30	14	14	100 928	333

2.2.7 Levande födda och dödfödda efter moderns civilstånd samt brutto- och nettoreproduktionstal 1988–2004

2.2.7 Live and still births by marital status of mother, gross reproduction rates and net reproduction rates 1988–2004

År	Levande födda					Dödfödda					Bruttoreproduktionstal	Nettoreproduktionstal ¹
	Modern gift	Modern ej gift	Samtliga	Därav		Modern gift	Modern ej gift	Samtliga	Därav			
				Män	Kvinnor				Män	Kvinnor		
Antal födda												
1988	54 990	57 090	112 080	57 821	54 259	205	217	422	220	202	0,949	0,937
1989	55 946	60 077	116 023	59 683	56 340	191	232	423	216	207	0,979	0,967
1990	65 690	58 248	123 938	63 572	60 366	229	214	443	241	202	1,041	1,027
1991	64 108	59 629	123 737	63 729	60 008	220	244	464	234	230	1,027	1,014
1992	62 077	60 771	122 848	63 193	59 655	180	216	396	197	199	1,015	1,004
1993	58 509	59 489	117 998	60 329	57 669	201	199	400	203	197	0,976	0,965
1994	54 330	57 927	112 257	57 329	54 928	174	174	348	185	163	0,924	0,916
1995	48 653	54 769	103 422	53 214	50 208	180	170	350	182	168	0,843	0,836
1996	43 949	51 348	95 297	48 660	46 637	154	176	330	174	156	0,786	0,779
1997	41 557	48 945	90 502	46 511	43 991	127	187	314	149	165	0,740	0,734
1998	40 370	48 658	89 028	45 940	43 088	155	169	324	169	155	0,731	0,725
1999	39 422	48 751	88 173	45 230	42 943	145	194	339	176	163	0,732	0,726
2000	40 404	50 037	90 441	46 620	43 821	153	202	355	177	178	0,750	0,744
2001	40 710	50 756	91 466	47 138	44 328	154	195	349	195	154	0,761	0,754
2002	42 117	53 698	95 815	49 187	46 628	175	177	352	182	170	0,804	0,798
2003	43 595	55 562	99 157	51 114	48 043	146	213	359	175	184	0,832	0,826
2004	44 937	55 991	100 928	51 975	48 953	146	187	333	155	178	0,850	0,843

1) För samtliga år har respektive års livslängdstabell använts.

2.2.8 Levande födda och dödfödda efter födelsemånad 1981–2004**2.2.8 Live births and still births by month 1981–2004**

Månad	Antal levande födda barn								Antal dödfödda barn							
	1981– 1985 ¹	1986– 1990 ¹	1991– 1995 ¹	1996– 2000 ¹	2001	2002	2003	2004	1981– 1985 ¹	1986– 1990 ¹	1991– 1995 ¹	1996– 2000 ¹	2001	2002	2003	2004
Januari	7 852	9 135	9 974	7 504	7 677	7 806	8 049	8 400	30	36	36	25	23	30	28	32
Februari	7 768	9 038	9 706	7 400	7 288	7 483	7 826	8 117	30	34	28	27	33	37	27	29
Mars	9 081	10 574	11 097	8 190	8 237	8 448	8 619	8 977	30	38	39	26	37	21	37	22
April	8 890	10 286	10 908	8 297	8 217	8 799	8 768	8 912	38	40	33	30	26	29	31	16
Maj	8 591	10 158	10 463	8 207	8 437	8 745	8 654	8 790	35	36	32	29	32	34	34	34
Juni	8 011	9 563	10 070	7 840	7 765	8 088	8 528	8 940	30	35	34	31	32	30	34	37
Juli	7 963	9 674	10 007	8 135	8 103	8 317	9 186	9 150	33	39	33	29	38	25	33	35
Augusti	7 853	9 418	9 728	7 858	7 928	8 274	8 481	8 773	33	39	37	29	23	28	34	36
September	7 721	9 266	9 208	7 404	7 526	8 038	8 356	8 252	31	30	32	23	25	30	21	24
Oktober	7 206	8 600	8 716	7 074	7 427	8 058	8 231	7 927	27	34	29	28	26	32	25	23
November	6 611	7 917	8 038	6 352	6 497	6 898	7 215	7 374	23	30	31	28	21	30	23	28
December	6 641	8 109	8 137	6 428	6 364	6 861	7 244	7 316	31	34	28	27	33	26	32	17
Hela året	94 188	111 738	116 052	90 688	91 466	95 815	99 157	100 928	371	425	392	332	349	352	359	333

1) Arligen.

2.2.9 Levande födda och dödfödda efter föräldrarnas ålder 2004*2.2.9 Live births and still births by age of parents 2004*

Faderns Ålder	Moderns ålder							Summa
	-19	20-24	25-29	30-34	35-39	40-44	45-	
Levande födda								
- 19	324	122	9	-	-	-	-	455
20 - 24	703	3 417	1 018	213	71	15	-	5 437
25 - 29	356	5 188	11 894	3 653	585	61	-	21 737
30 - 34	91	2 016	11 944	17 954	3 170	334	3	35 512
35 - 39	32	695	3 715	10 785	7 628	804	15	23 674
40 - 44	11	218	1 010	2 849	3 754	1 087	23	8 952
45 - 49	2	71	276	779	1 138	560	38	2 864
50 - 54	-	31	94	206	361	169	15	876
55 - 59	1	11	34	66	116	66	3	297
60 - 64	1	1	6	20	31	16	1	76
65 -	-	-	2	1	5	4	1	13
Ålder okänd	83	216	270	226	172	63	5	1 035
Summa	1 604	11 986	30 272	36 752	17 031	3 179	104	100 928
Dödfödda								
- 19	-	-	-	-	-	-	-	-
20 - 24	-	2	-	-	-	-	-	2
25 - 29	-	4	11	2	1	-	-	18
30 - 34	-	4	13	21	8	-	-	46
35 - 39	-	2	4	18	25	-	-	49
40 - 44	-	-	4	3	14	2	-	23
45 - 49	-	-	2	-	1	1	-	4
50 - 54	-	-	-	-	1	2	-	3
55 - 59	-	-	-	-	-	-	-	-
60 - 64	-	-	-	-	-	-	-	-
65 -	-	-	-	-	-	-	-	-
Ålder okänd	2	22	56	55	42	11	-	188
Summa	2	34	90	99	92	16	-	333

2.2.10 Levande födda och dödfödda länsvis m.m. efter kön och moderns ålder 2004*2.2.10 Live and still births by sex and age of mother by county etc. 2004*

Län Storstadsområde Riksområde	Levande födda											Dödfödda					
	Totalt	därav		Moderns ålder								Tot	därav				
		Män	Kvinnor	-17	18-19	20-24	25-29	30-34	35-39	40-44	45-		M	Kv			
Län																	
01 Stockholms län	25 779	13 263	12 516	41	193	2 198	6 291	10 534	5 394	1 090	38	67	30	37			
03 Uppsala län	3 625	1 857	1 768	11	32	390	1 064	1 339	661	121	7	8	3	5			
04 Södermanlands län	2 619	1 381	1 238	17	53	444	783	883	363	76	-	9	6	3			
05 Östergötlands län	4 341	2 238	2 103	21	70	584	1 457	1 514	615	77	3	16	10	6			
06 Jönköpings län	3 681	1 914	1 767	11	47	505	1 285	1 266	483	83	1	19	9	10			
07 Kronobergs län	1 887	976	911	12	20	255	667	631	260	41	1	14	9	5			
08 Kalmar län	2 099	1 071	1 028	15	38	302	713	697	279	54	1	9	4	5			
09 Gotlands län	478	251	227	2	7	51	148	185	66	19	-	1	-	1			
10 Blekinge län	1 555	826	729	9	22	211	578	523	186	25	1	7	3	4			
12 Skåne län	12 739	6 550	6 189	64	178	1 565	3 932	4 550	2 071	367	12	42	16	26			
13 Hallands län	3 083	1 622	1 461	11	38	330	905	1 167	546	82	4	10	4	6			
14 Västra Götalands län	17 086	8 867	8 219	58	207	2 079	5 300	6 126	2 799	501	16	52	19	33			
17 Värmlands län	2 498	1 312	1 186	13	40	336	829	808	393	78	1	15	8	7			
18 Örebro län	2 753	1 396	1 357	17	41	391	901	930	382	88	3	14	8	6			
19 Västmanlands län	2 647	1 319	1 328	14	51	409	844	872	381	73	3	8	5	3			
20 Dalarnas län	2 639	1 379	1 260	12	36	384	873	892	372	69	1	10	5	5			
21 Gävleborgs län	2 662	1 336	1 326	6	49	380	878	866	394	89	-	4	3	1			
22 Västernorrlands län	2 505	1 276	1 229	6	30	335	848	833	388	63	2	9	4	5			
23 Jämtlands län	1 274	616	658	8	19	165	336	468	238	36	4	4	1	3			
24 Västerbottens län	2 537	1 293	1 244	7	22	316	858	878	377	77	2	7	3	4			
25 Norrbottens län	2 441	1 232	1 209	12	44	356	782	790	383	70	4	8	5	3			
Hela riket	100 928	51 975	48 953	367	1 237	11 986	30 272	36 752	17 031	3 179	104	333	155	178			
Storstadsområden																	
Stor-Stockholm	23 823	12 268	11 555	38	166	1 872	5 677	9 901	5 087	1 045	37	66	29	37			
Stor-Göteborg	10 381	5 432	4 949	28	87	987	2 949	4 009	1 966	343	12	29	11	18			
Stor-Malmö	6 418	3 334	3 084	31	72	707	1 900	2 376	1 152	177	3	24	9	15			
Riksområden																	
Stockholm	25 779	13 263	12 516	41	193	2 198	6 291	10 534	5 394	1 090	38	67	30	37			
Östra mellansverige	15 985	8 191	7 794	80	247	2 218	5 049	5 538	2 402	435	16	55	32	23			
Småland med öarna	8 145	4 212	3 933	40	112	1 113	2 813	2 779	1 088	197	3	43	22	21			
Sydsverige	14 294	7 376	6 918	73	200	1 776	4 510	5 073	2 257	392	13	49	19	30			
Västsverige	20 169	10 489	9 680	69	245	2 409	6 205	7 293	3 345	583	20	62	23	39			
Norra mellansverige	7 799	4 027	3 772	31	125	1 100	2 580	2 566	1 159	236	2	29	16	13			
Mellersta norrland	3 779	1 892	1 887	14	49	500	1 184	1 301	626	99	6	13	5	8			
Övre Norrland	4 978	2 525	2 453	19	66	672	1 640	1 668	760	147	6	15	8	7			

2.2.11 Levande födda och dödfödda i län och kommuner efter kön och moderns ålder 2004

2.2.11 Live and still births by sex and age of mother by municipality 2004

Län Kommun	Levande födda											Dödfödda		
	Moderns ålder								Kön			Kön		
	-17	18-19	20-24	25-29	30-34	35-39	40-44	45-	Män	Kvinnor	Totalt	M	Kv	Tot
00 Riket	367	1 237	11 986	30 272	36 752	17 031	3 179	104	51 975	48 953	100 928	155	178	333
01 Stockholms län	41	193	2 198	6 291	10 534	5 394	1 090	38	13 263	12 516	25 779	30	37	67
27 Botkyrka	2	20	204	323	337	158	40	1	562	523	1 085	0	2	2
62 Danderyd	0	0	2	35	167	124	32	0	198	162	360	0	0	0
25 Ekerö	0	0	14	60	136	83	12	1	153	153	306	0	0	0
36 Haninge	3	10	161	254	305	145	23	2	473	430	903	0	2	2
26 Huddinge	2	5	121	294	454	226	50	0	575	577	1 152	0	1	1
23 Järfälla	1	6	83	221	296	106	25	3	384	357	741	2	0	2
86 Lidingö	0	0	11	93	236	157	37	0	288	246	534	2	1	3
82 Nacka	0	5	57	234	442	290	54	3	558	527	1 085	0	1	1
88 Norrtälje	2	8	84	166	148	97	17	0	258	264	522	0	0	0
40 Nykvarn	0	0	5	25	37	23	4	0	47	47	94	0	0	0
92 Nynäshamn	0	5	33	74	97	41	5	0	137	118	255	1	0	1
28 Salem	1	1	16	45	61	29	4	0	77	80	157	0	0	0
91 Sigtuna	3	9	66	123	147	85	19	3	235	220	455	0	1	1
63 Sollentuna	0	4	45	181	357	196	32	1	434	382	816	0	1	1
84 Solna	0	6	47	232	429	158	34	0	475	431	906	2	0	2
80 Stockholm	22	74	769	2 617	4 817	2 489	540	20	5 823	5 525	11 348	17	23	40
83 Sundbyberg	2	5	51	134	237	92	24	2	282	265	547	0	0	0
81 Södertälje	1	14	204	349	351	146	19	1	553	532	1 085	0	0	0
38 Tyresö	0	3	28	137	230	108	13	0	268	251	519	0	1	1
60 Täby	0	0	29	134	329	175	33	0	380	320	700	0	0	0
14 Upplands Väsby	0	5	49	130	175	90	10	0	224	235	459	2	0	2
39 Upplands-Bro	1	5	33	71	101	40	6	0	127	130	257	0	1	1
15 Vallentuna	1	2	27	103	139	80	14	0	188	178	366	2	0	2
87 Vaxholm	0	0	3	25	66	47	9	0	75	75	150	0	0	0
20 Värmdö	0	4	34	100	203	99	14	0	216	238	454	1	0	1
17 Österåker	0	2	22	131	237	110	20	1	273	250	523	1	3	4
03 Uppsala län	11	32	390	1 064	1 339	661	121	7	1 857	1 768	3 625	3	5	8
81 Enköping	2	4	49	112	142	89	8	0	204	202	406	0	0	0
05 Häbo	3	2	29	87	92	35	5	0	124	129	253	0	0	0
30 Knivsta	1	2	12	46	72	58	5	1	99	98	197	0	1	1
60 Tierp	1	2	40	72	67	35	5	1	125	98	223	1	2	3
80 Uppsala	2	17	211	659	880	405	86	4	1 163	1 101	2 264	2	2	4
19 Älvkarleby	0	2	14	31	28	10	3	0	48	40	88	0	0	0
82 Östhammar	2	3	35	57	58	29	9	1	94	100	194	0	0	0
04 Södermanlands län	17	53	444	783	883	363	76	0	1 381	1 238	2 619	6	3	9
84 Eskilstuna	6	15	151	276	326	116	33	0	482	441	923	2	0	2
82 Flen	0	4	28	47	37	26	5	0	86	61	147	0	1	1
61 Gnesta	1	3	13	35	35	8	2	0	42	55	97	0	0	0
83 Katrineholm	1	9	67	86	103	46	12	0	194	130	324	0	0	0
80 Nyköping	3	7	99	145	193	65	10	0	265	257	522	1	0	1
81 Oxelösund	0	4	27	33	26	14	2	0	62	44	106	0	0	0
86 Strängnäs	2	10	34	94	103	62	6	0	152	159	311	0	2	2
88 Trosa	2	0	12	32	35	18	3	0	52	50	102	0	0	0
28 Vingåker	2	1	13	35	25	8	3	0	46	41	87	3	0	3
05 Östergötlands län	21	70	584	1 457	1 514	615	77	3	2 238	2 103	4 341	10	6	16
60 Boxholm	0	0	10	7	16	3	1	0	21	16	37	0	0	0
62 Finspång	3	5	30	51	65	25	3	0	93	89	182	1	1	2
13 Kinda	0	1	9	43	36	13	1	0	35	68	103	0	0	0
80 Linköping	4	20	141	498	609	244	37	0	834	719	1 553	4	1	5
86 Mjölby	0	0	36	111	74	32	3	0	120	136	256	0	0	0
83 Motala	2	8	76	127	116	50	2	0	190	191	381	0	1	1
81 Norrköping	9	28	225	455	449	181	23	3	709	664	1 373	4	2	6
82 Söderköping	1	1	17	41	40	18	2	0	61	59	120	0	0	0
84 Vadstena	0	1	5	22	26	10	0	0	27	37	64	0	0	0
63 Valdemarsvik	0	3	12	19	25	9	1	0	38	31	69	0	1	1
12 Ydre	0	0	4	16	13	3	0	0	25	11	36	0	0	0
61 Åtvidaberg	1	2	9	48	29	16	2	0	51	56	107	1	0	1
09 Ödeshög	1	1	10	19	16	11	2	0	34	26	60	0	0	0
06 Jönköpings län	11	47	505	1 285	1 266	483	83	1	1 914	1 767	3 681	9	10	19
04 Aneby	0	1	6	18	13	10	2	0	24	26	50	0	0	0
86 Eksjö	0	4	10	53	49	22	0	0	69	69	138	0	0	0
62 Gislaved	2	4	45	109	118	46	6	0	181	149	330	3	1	4
17 Gnosjö	0	0	24	52	38	9	3	0	66	60	126	0	0	0

2.2.11 (forts.)

Län Kommun	Levande födda											Dödfödda		
	Moderns ålder							Kön			Kön			
	-17	18-19	20-24	25-29	30-34	35-39	40-44	45-	Män	Kvinnor	Totalt	M	Kv	Tot
43 Habo	0	1	17	47	47	24	5	0	85	56	141	0	0	0
80 Jönköping	2	14	162	494	522	194	35	0	722	701	1 423	5	5	10
42 Mullsjö	0	1	15	28	11	5	3	0	35	28	63	0	0	0
82 Nässjö	1	3	55	88	97	41	6	0	171	120	291	0	1	1
84 Sävsjö	2	2	20	48	32	13	4	0	61	60	121	0	2	2
87 Tranås	2	6	26	72	62	24	4	1	102	95	197	1	0	1
65 Vaggeryd	0	1	17	60	47	18	6	0	74	75	149	0	0	0
85 Vetlanda	1	7	47	93	90	31	1	0	139	131	270	0	0	0
83 Värnamo	1	3	61	123	140	46	8	0	185	197	382	0	1	1
07 Kronobergs län	12	20	255	667	631	260	41	1	976	911	1 887	9	5	14
64 Alvesta	3	3	33	82	68	33	0	0	109	113	222	1	1	2
61 Lessebo	2	2	10	34	29	12	0	0	51	38	89	1	1	2
81 Ljungby	0	5	32	112	107	39	11	0	148	158	306	1	1	2
67 Markaryd	1	0	22	35	34	12	3	1	57	51	108	0	0	0
63 Tingsryd	0	2	14	28	22	16	4	0	38	48	86	1	0	1
60 Uppvidinge	3	2	15	28	18	9	4	0	42	37	79	0	0	0
80 Växjö	2	5	107	288	312	120	16	0	455	395	850	5	2	7
65 Älmhult	1	1	22	60	41	19	3	0	76	71	147	0	0	0
08 Kalmar län	15	38	302	713	697	279	54	1	1 071	1 028	2 099	4	5	9
85 Borgholm	0	1	9	24	30	14	5	0	42	41	83	0	0	0
62 Emmaboda	1	0	15	27	26	13	1	0	41	42	83	1	0	1
60 Hultsfred	2	3	18	29	36	20	4	0	59	53	112	1	0	1
21 Högsby	0	1	10	15	6	1	3	0	18	18	36	0	0	0
80 Kalmar	3	8	88	214	211	81	13	1	311	308	619	2	1	3
61 Mönsterås	2	2	15	48	36	13	1	0	54	63	117	0	1	1
40 Mörylånga	1	0	15	36	49	14	2	0	58	59	117	0	0	0
81 Nybro	1	3	32	58	56	23	5	0	92	86	178	0	2	2
82 Oskarshamn	2	3	37	96	63	26	8	0	131	104	235	0	1	1
34 Torsås	0	2	9	19	23	16	3	0	37	35	72	0	0	0
84 Vimmerby	1	3	25	54	53	20	2	0	78	80	158	0	0	0
83 Västervik	2	12	29	93	108	38	7	0	150	139	289	0	0	0
09 Gotlands län	2	7	51	148	185	66	19	0	251	227	478	0	1	1
80 Gotland	2	7	51	148	185	66	19	0	251	227	478	0	1	1
10 Blekinge län	9	22	211	578	523	186	25	1	826	729	1 555	3	4	7
82 Karlshamn	2	4	36	115	92	38	2	0	161	128	289	1	1	2
80 Karlskrona	1	15	89	255	260	89	12	0	371	350	721	0	3	3
60 Olofström	2	2	21	40	34	13	2	0	55	59	114	1	0	1
81 Ronneby	3	1	43	98	84	28	5	1	143	120	263	1	0	1
83 Sölvesborg	1	0	22	70	53	18	4	0	96	72	168	0	0	0
12 Skåne län	64	178	1 565	3 932	4 550	2 071	367	12	6 550	6 189	12 739	16	26	42
60 Bjuv	1	2	32	50	43	14	2	0	75	69	144	1	0	1
72 Bromölla	2	3	19	49	35	19	4	0	73	58	131	0	2	2
31 Burlöv	1	2	25	52	52	27	4	1	94	70	164	1	0	1
78 Bästad	0	1	7	32	42	18	7	0	56	51	107	0	0	0
85 Eslöv	3	11	46	105	106	48	6	1	173	153	326	1	1	2
83 Helsingborg	4	15	159	418	520	213	49	1	719	660	1 379	0	0	0
93 Hässleholm	3	7	78	147	146	56	12	1	214	236	450	0	2	2
84 Höganäs	1	2	12	52	93	36	8	0	94	110	204	0	0	0
66 Hörby	1	6	23	48	44	16	6	0	64	80	144	0	0	0
67 Höör	0	4	18	52	51	26	6	0	79	78	157	0	0	0
76 Klippan	0	4	32	56	49	20	7	0	98	70	168	0	0	0
90 Kristianstad	5	8	99	268	248	114	10	1	369	384	753	2	2	4
61 Kävlinge	1	2	25	110	156	51	4	0	186	163	349	1	3	4
82 Landskrona	3	11	79	135	125	57	16	1	229	198	427	0	1	1
62 Lomma	0	0	8	49	93	52	6	0	110	98	208	1	0	1
81 Lund	1	3	66	289	463	240	46	1	613	496	1 109	0	0	0
80 Malmö	25	58	485	1 045	1 142	566	87	1	1 729	1 680	3 409	5	10	15
73 Osby	1	3	14	38	47	12	2	0	47	70	117	1	0	1
75 Perstorp	0	2	16	20	15	10	3	0	34	32	66	0	0	0
91 Simrishamn	0	6	20	45	44	17	5	0	68	69	137	1	0	1
65 Sjöbo	1	4	24	51	84	20	6	0	108	82	190	0	0	0
64 Skurup	0	4	27	38	50	27	6	0	80	72	152	0	0	0
30 Staffanstorps	0	1	21	73	96	47	5	0	113	130	243	1	1	2
14 Svalöv	0	1	19	41	61	19	7	1	79	70	149	0	0	0
63 Svedala	0	1	22	74	75	30	3	0	113	92	205	0	0	0
70 Tomelilla	3	2	34	38	39	24	5	1	70	76	146	0	1	1
87 Trelleborg	3	5	49	128	139	63	10	0	197	200	397	0	1	1
33 Vellinge	0	0	6	80	160	76	12	0	179	155	334	0	0	0
86 Ystad	1	2	19	70	86	42	8	0	123	105	228	0	1	1

2.2.11 (forts.)

Län Kommun	Levande födda											Dödfödda		
	Moderns ålder								Kön			Kön		
	-17	18-19	20-24	25-29	30-34	35-39	40-44	45-	Män	Kvinnor	Totalt	M	Kv	Tot
77 Åstorp	0	3	20	74	44	20	2	0	70	93	163	0	0	0
92 Ängelholm	1	0	30	125	128	58	12	2	180	176	356	1	0	1
57 Örkelljunga	1	1	9	27	30	13	0	0	45	36	81	0	0	0
56 Östra Göinge	2	4	22	53	44	20	1	0	69	77	146	0	1	1
13 Hallands län	11	38	330	905	1 167	546	82	4	1 622	1 461	3 083	4	6	10
82 Falkenberg	1	6	51	124	135	56	4	2	185	194	379	1	1	2
80 Halmstad	2	14	111	279	372	186	15	1	529	451	980	0	1	1
15 Hylte	1	3	17	42	28	10	4	0	54	51	105	0	1	1
84 Kungsbacka	3	5	51	195	352	179	29	0	423	391	814	1	0	1
81 Laholm	1	4	29	68	77	40	6	1	121	105	226	1	2	3
83 Varberg	3	6	71	197	203	75	24	0	310	269	579	1	1	2
14 Västra Götalands län	58	207	2 079	5 300	6 126	2 799	501	16	8 867	8 219	17 086	19	33	52
40 Ale	2	1	33	103	123	33	10	1	156	150	306	0	0	0
89 Alingsås	1	3	44	121	127	45	8	1	174	176	350	1	0	1
60 Bengtsfors	0	2	13	25	33	11	2	0	42	44	86	0	0	0
43 Bollebygd	0	1	11	21	38	16	3	0	45	45	90	0	0	0
90 Borås	5	16	156	328	335	146	34	0	538	482	1 020	1	1	2
38 Dals-Ed	0	0	6	22	11	8	0	0	21	26	47	0	0	0
45 Essunga	0	1	6	15	15	5	1	0	30	13	43	1	0	1
99 Falköping	3	5	62	110	75	42	8	0	156	149	305	1	0	1
39 Färgelanda	0	0	6	20	16	10	2	0	30	24	54	0	0	0
44 Grästorp	0	0	11	14	14	10	0	0	22	27	49	0	0	0
47 Gullspång	1	1	12	20	10	5	1	0	23	27	50	0	0	0
80 Göteborg	19	57	671	1 854	2 404	1 174	215	8	3 412	2 990	6 402	7	14	21
71 Götene	1	4	8	38	48	14	4	0	61	56	117	0	1	1
66 Herrljunga	0	0	17	23	35	10	2	0	46	41	87	0	0	0
97 Hjo	0	0	12	31	37	11	1	0	48	44	92	0	0	0
01 Härryda	1	1	26	74	156	78	14	0	169	181	350	0	0	0
46 Karlsborg	0	2	4	19	27	12	2	0	31	35	66	0	0	0
82 Kungälv	1	2	39	149	152	66	15	0	215	209	424	0	0	0
41 Lerum	1	3	36	116	182	93	14	0	228	217	445	1	0	1
94 Lidköping	1	3	50	131	142	34	7	0	188	180	368	0	1	1
62 Lilla Edet	0	2	24	53	34	19	4	1	70	67	137	0	0	0
84 Lysekil	0	1	19	44	47	17	2	0	53	77	130	0	0	0
93 Mariestad	0	7	42	81	63	27	5	0	109	116	225	0	0	0
63 Mark	2	9	54	113	108	48	3	0	178	159	337	0	0	0
61 Mellerud	1	2	17	23	18	12	6	0	41	38	79	1	0	1
30 Munkedal	1	2	29	35	20	5	3	0	46	49	95	0	1	1
81 Mölndal	0	5	49	193	279	174	22	2	373	351	724	2	1	3
21 Orust	1	1	5	40	44	24	3	0	53	65	118	0	1	1
02 Partille	0	7	27	108	156	86	10	1	187	208	395	0	1	1
95 Skara	4	4	27	66	55	26	7	0	97	92	189	0	3	3
96 Skövde	4	10	78	166	157	88	15	1	277	242	519	1	1	2
27 Sotenäs	0	3	12	26	33	5	1	0	31	49	80	0	0	0
15 Stenungsund	0	1	23	70	128	47	5	0	143	131	274	0	2	2
86 Strömstad	0	0	17	37	29	13	8	0	61	43	104	0	0	0
65 Svenljunga	0	2	14	25	24	21	1	0	42	45	87	0	2	2
35 Tanum	0	2	20	34	39	16	6	0	65	52	117	0	1	1
72 Tibro	0	0	14	36	29	15	1	0	53	42	95	1	0	1
98 Tidaholm	0	3	15	25	29	19	1	0	51	41	92	0	1	1
19 Tjörn	0	3	18	39	40	19	7	0	62	64	126	0	0	0
52 Tranemo	0	0	18	45	28	8	0	0	57	42	99	0	0	0
88 Trollhättan	2	7	76	211	204	74	7	0	298	283	581	1	0	1
73 Töreboda	0	3	17	36	23	14	1	0	43	51	94	0	0	0
85 Uddevalla	3	10	79	175	189	65	15	0	286	250	536	0	1	1
91 Ulricehamn	0	5	36	69	84	27	4	0	119	106	225	1	0	1
70 Vara	1	2	23	63	54	20	4	0	96	71	167	0	0	0
42 Värmdö	0	4	13	42	36	15	2	0	48	64	112	0	0	0
87 Vänersborg	0	5	58	125	113	38	10	1	167	183	350	0	1	1
92 Ämål	2	3	18	38	46	17	3	0	62	65	127	0	0	0
07 Öckerö	1	2	14	48	37	17	2	0	64	57	121	0	0	0
15 Värmlands län	13	40	336	829	808	393	78	1	1 312	1 186	2 498	8	7	15
84 Arvika	3	3	39	74	76	28	4	0	119	108	227	1	0	1
30 Eda	0	3	19	21	18	12	0	1	41	33	74	0	0	0
82 Filipstad	0	1	16	28	25	10	5	0	51	34	85	1	0	1
63 Forshaga	1	1	16	35	35	18	3	0	57	52	109	0	0	0

2.2.11 (forts.)

Län Kommun	Levande födda											Dödfödda		
	Moderns ålder								Kön			Kön		
	-17	18-19	20-24	25-29	30-34	35-39	40-44	45-	Män	Kvinnor	Totalt	M	Kv	Tot
64 Grums	1	1	17	34	25	11	2	0	48	43	91	0	0	0
83 Hagfors	0	1	13	36	30	15	1	0	56	40	96	0	1	1
61 Hammarö	1	1	8	40	51	27	10	0	69	69	138	0	0	0
80 Karlstad	1	10	103	275	298	131	29	0	432	415	847	5	3	8
15 Kil	1	0	18	36	42	18	3	0	59	59	118	0	0	0
81 Kristinehamn	1	5	29	65	62	41	5	0	109	99	208	0	1	1
62 Munkfors	0	0	3	17	4	8	1	0	19	14	33	0	0	0
60 Storfors	0	2	2	23	12	7	1	0	30	17	47	0	0	0
66 Sunne	1	4	11	39	34	28	6	0	59	64	123	1	1	2
85 Säffle	2	4	14	41	47	18	2	0	74	54	128	0	0	0
37 Torsby	1	2	12	25	23	7	2	0	34	38	72	0	1	1
65 Ärjäng	0	2	16	40	26	14	4	0	55	47	102	0	0	0
18 Örebro län	17	41	391	901	930	382	88	3	1 396	1 357	2 753	8	6	14
82 Askersund	2	3	14	35	23	15	5	0	38	59	97	0	0	0
62 Degerfors	0	2	13	32	23	6	4	0	40	40	80	0	0	0
61 Hallsberg	3	1	24	41	47	17	7	0	80	60	140	1	2	3
63 Hällefors	1	0	7	14	31	11	4	0	37	31	68	0	0	0
83 Karlskoga	1	7	35	79	82	44	8	1	129	128	257	1	0	1
81 Kumla	0	4	26	80	66	31	3	0	108	102	210	0	1	1
60 Laxå	1	3	6	23	11	6	1	0	27	24	51	0	0	0
14 Lekeberg	0	1	14	30	19	8	6	0	31	47	78	0	1	1
85 Lindsberg	1	2	37	63	57	21	6	0	102	85	187	3	0	3
64 Ljusnarsberg	0	0	11	12	14	2	1	0	23	17	40	0	0	0
84 Nora	0	1	13	25	23	16	2	0	37	43	80	0	1	1
80 Örebro	8	17	191	467	534	205	41	2	744	721	1 465	3	1	4
19 Västmanlands län	14	51	409	844	872	381	73	3	1 319	1 328	2 647	5	3	8
84 Arboga	2	5	22	41	32	11	3	0	68	48	116	0	0	0
82 Fagersta	1	5	20	33	27	14	3	0	49	54	103	1	0	1
61 Hallstahammar	1	3	28	37	38	21	4	1	56	77	133	0	0	0
17 Heby	0	3	24	34	41	21	9	0	66	66	132	0	0	0
60 Kungsör	1	1	13	30	26	13	2	0	43	43	86	0	0	0
83 Köping	2	9	44	79	67	23	5	0	118	111	229	0	0	0
62 Norberg	0	1	7	13	20	6	2	0	27	22	49	0	0	0
81 Sala	1	2	34	56	58	28	2	1	84	98	182	1	0	1
04 Skinnskatteberg	1	2	7	13	11	4	3	0	24	17	41	0	0	0
07 Surahammar	0	2	16	35	26	10	2	0	42	49	91	1	0	1
80 Västerås	5	18	194	473	526	230	38	1	742	743	1 485	2	3	5
20 Dalarnas län	12	36	384	873	892	372	69	1	1 379	1 260	2 639	5	5	10
84 Avesta	1	2	43	78	49	25	3	0	118	83	201	0	0	0
81 Borlänge	0	7	71	168	177	63	8	0	251	243	494	2	3	5
80 Falun	1	6	77	184	204	86	17	0	311	264	575	0	0	0
26 Gäddede	0	1	16	32	25	23	4	0	52	49	101	0	0	0
83 Hedemora	0	2	22	40	45	22	3	0	67	67	134	0	0	0
29 Leksand	0	3	16	45	56	20	3	0	68	75	143	0	0	0
85 Ludvika	5	5	36	77	67	27	1	0	118	100	218	2	0	2
23 Malung	1	2	10	36	30	16	1	1	56	41	97	0	0	0
62 Mora	1	2	16	47	65	30	9	0	81	89	170	0	0	0
34 Orsa	2	1	8	24	16	8	4	0	28	35	63	0	0	0
31 Rättvik	0	1	11	15	43	12	8	0	50	40	90	0	1	1
61 Smedjebacken	0	1	14	37	33	6	3	0	49	45	94	1	0	1
82 Säter	1	1	14	42	32	15	2	0	55	52	107	0	0	0
21 Vansbro	0	2	10	27	23	10	1	0	34	39	73	0	0	0
39 Älvdalen	0	0	20	21	27	9	2	0	41	38	79	0	1	1
21 Gävleborgs län	6	49	380	878	866	394	89	0	1 336	1 326	2 662	3	1	4
83 Bollnäs	2	1	38	92	68	33	8	0	116	126	242	0	0	0
80 Gävle	3	24	146	329	322	141	33	0	518	480	998	2	1	3
04 Hofors	0	6	12	36	22	15	1	0	45	47	92	0	0	0
84 Hudiksvall	0	4	62	107	128	56	13	0	175	195	370	0	0	0
61 Ljusdal	0	2	25	59	48	35	8	0	102	75	177	1	0	1
32 Nordanstig	0	1	15	27	36	8	3	0	52	38	90	0	0	0
01 Ockelbo	0	1	9	17	20	5	3	0	26	29	55	0	0	0
21 Ovanåker	0	1	16	32	21	18	2	0	45	45	90	0	0	0
81 Sandviken	1	4	37	116	134	51	9	0	170	182	352	0	0	0
82 Söderhamn	0	5	20	63	67	32	9	0	87	109	196	0	0	0

2.2.11 (forts.)

Län Kommun	Levande födda											Dödfödda		
	Moderns ålder							Kön				Kön		
	-17	18-19	20-24	25-29	30-34	35-39	40-44	45-	Män	Kvinnor	Totalt	M	Kv	Tot
22 Västernorrlands län	6	30	335	848	833	388	63	2	1 276	1 229	2 505	4	5	9
80 Härnösand	0	5	40	73	71	37	8	1	121	114	235	0	1	1
82 Kramfors	2	6	24	56	56	35	2	1	91	91	182	2	2	4
83 Sollefteå	0	1	36	59	50	26	4	0	87	89	176	0	0	0
81 Sundsvall	3	13	110	351	381	180	27	0	550	515	1 065	1	1	2
62 Timrå	0	1	35	60	74	29	6	0	103	102	205	0	0	0
60 Ånge	0	1	11	35	29	13	3	0	50	42	92	0	0	0
84 Örnsköldsvik	1	3	79	214	172	68	13	0	274	276	550	1	1	2
23 Jämtlands län	8	19	165	336	468	238	36	4	616	658	1 274	1	3	4
26 Berg	0	1	9	18	25	16	1	0	35	35	70	0	0	0
05 Bräcke	2	1	6	11	19	15	2	0	23	33	56	0	0	0
61 Härjedalen	1	1	17	25	27	15	3	1	45	45	90	0	1	1
09 Krokom	1	1	21	40	59	19	3	0	73	71	144	0	0	0
03 Ragunda	2	0	8	13	17	7	2	0	22	27	49	1	0	1
13 Strömsund	1	1	12	32	31	18	3	0	51	47	98	0	0	0
21 Åre	1	1	4	28	28	26	4	3	47	48	95	0	0	0
80 Östersund	0	13	88	169	262	122	18	0	320	352	672	0	2	2
24 Västerbottens län	7	22	316	858	878	377	77	2	1 293	1 244	2 537	3	4	7
03 Bjurholm	0	0	2	5	5	6	1	0	13	6	19	0	0	0
25 Dorotea	1	1	7	7	7	1	0	0	14	10	24	0	0	0
81 Lycksele	1	0	20	39	30	11	3	0	52	52	104	0	0	0
18 Malå	0	0	9	13	12	5	2	0	21	20	41	0	0	0
01 Nordmaling	0	2	11	28	24	8	4	1	38	40	78	0	0	0
17 Norsjö	0	0	15	18	6	2	0	0	20	21	41	0	0	0
09 Robertsfors	1	1	5	16	19	12	1	0	25	30	55	0	1	1
82 Skellefteå	0	8	89	240	219	88	19	0	347	316	663	1	0	1
22 Sorsele	0	0	4	6	5	1	0	0	6	10	16	0	0	0
21 Storuman	0	1	5	10	12	9	5	0	14	28	42	0	0	0
80 Umeå	3	6	116	408	465	189	39	1	618	609	1 227	1	3	4
62 Vilhelmina	0	3	12	22	14	14	2	0	34	33	67	0	0	0
04 Vindeln	0	0	5	17	18	14	0	0	30	24	54	0	0	0
60 Vännäs	1	0	13	23	28	16	1	0	49	33	82	1	0	1
63 Åsele	0	0	3	6	14	1	0	0	12	12	24	0	0	0
25 Norrbottens län	12	44	356	782	790	383	70	4	1 232	1 209	2 441	5	3	8
06 Arjeplog	0	0	1	9	7	4	1	0	9	13	22	0	0	0
05 Arvidsjaur	0	0	12	25	16	13	2	0	29	39	68	0	0	0
82 Boden	1	7	49	96	87	37	7	0	138	146	284	2	0	2
23 Gällivare	1	4	34	37	44	36	10	1	84	83	167	0	1	1
83 Haparanda	0	2	19	23	24	11	0	0	42	37	79	0	0	0
10 Jokkmokk	1	1	7	14	20	12	0	1	27	29	56	0	0	0
14 Kalix	2	5	31	45	60	26	4	0	95	78	173	0	0	0
84 Kiruna	4	6	31	68	83	37	9	1	129	110	239	1	0	1
80 Luleå	2	9	86	245	258	124	13	0	366	371	737	0	1	1
21 Pajala	0	1	9	20	17	9	4	1	29	32	61	0	1	1
81 Piteå	0	6	55	156	136	50	11	0	215	199	414	2	0	2
60 Älvsbyn	1	2	14	31	24	11	6	0	46	43	89	0	0	0
13 Övertalix	0	1	4	6	7	6	2	0	13	13	26	0	0	0
18 Övertorneå	0	0	4	7	7	7	1	0	10	16	26	0	0	0

2.2.12 Moderns medelålder och medianålder för första, andra och tredje barnet 1974–2004*2.2.12 Mean and median age of mother for the first, second and third child 1974–2004*

År	Moderns ålder					
	Första barnet		Andra barnet		Tredje barnet	
	Medel-ålder	Media-nen	Medel-ålder	Media-nen	Medel-ålder	Media-nen
1974	24,4	23,9	27,3	27,1	29,8	29,5
1975	24,5	24,2	27,4	27,2	30,0	29,8
1976	24,8	24,3	27,6	27,4	30,3	30,1
1977	24,9	24,5	27,7	27,5	30,5	30,3
1978	25,1	24,7	27,9	27,6	30,6	30,4
1979	25,3	24,9	28,1	27,9	30,8	30,8
1980	25,5	25,0	28,3	28,0	31,0	31,0
1981	25,6	25,1	28,4	28,2	31,1	31,1
1982	25,7	25,3	28,6	28,3	31,3	31,3
1983	25,9	25,4	28,6	28,3	31,4	31,3
1984	26,0	25,6	28,7	28,4	31,5	31,4
1985	26,1	25,6	28,8	28,5	31,5	31,3
1986	26,1	25,6	28,9	28,6	31,5	31,4
1987	26,2	25,7	28,9	28,7	31,6	31,5
1988	26,2	25,6	28,9	28,6	31,6	31,4
1989	26,2	25,7	28,9	28,5	31,6	31,4
1990	26,3	25,8	28,8	28,4	31,5	31,4
1991	26,5	26,0	28,9	28,4	31,5	31,3
1992	26,7	26,3	29,0	28,6	31,4	31,3
1993	27,0	26,7	29,1	28,7	31,4	31,2
1994	27,2	26,9	29,3	28,9	31,5	31,2
1995	27,3	27,1	29,5	29,2	31,6	31,4
1996	27,5	27,3	29,8	29,6	31,8	31,6
1997	27,7	27,5	30,0	29,8	31,9	31,9
1998	28,0	27,8	30,2	30,2	32,3	32,3
1999	28,2	28,0	30,4	30,3	32,4	32,4
2000	28,2	28,1	30,6	30,5	32,7	32,8
2001	28,5	28,4	30,8	30,8	32,9	33,1
2002	28,6	28,6	31,0	30,9	33,1	33,2
2003	28,8	28,9	31,1	31,2	33,2	33,3
2004	29,0	29,1	31,3	31,3	33,3	33,4

2.2.13 Moderns medelålder, medianålder samt kvartilåldrar 1930 - 2004*2.2.13 Mean, median and quartile age of mother 1930–2004*

År	Moderns ålder			
	Medel-ålder	Nedre kvartil-en	Media-nen	Övre kvartil-en
1930	29,4	24,2	28,8	34,2
1940	29,0	24,2	28,5	33,4
1950	28,6	23,8	28,1	32,9
1960	27,6	22,9	26,9	31,7
1970	26,4	22,8	25,7	29,3
1978	27,4	23,7	27,1	30,7
1979	27,7	24,0	27,4	31,0
1980	27,8	24,1	27,5	31,2
1981	28,0	24,2	27,6	31,4
1982	28,1	24,4	27,8	31,6
1983	28,3	24,5	27,9	31,7
1984	28,4	24,7	28,1	31,8
1985	28,5	24,7	28,2	31,9
1986	28,5	24,7	28,2	31,9
1987	28,5	24,7	28,2	31,9
1988	28,5	24,7	28,1	31,9
1989	28,5	24,7	28,1	31,9
1990	28,5	24,8	28,1	31,9
1991	28,6	25,0	28,2	32,0
1992	28,8	25,2	28,4	32,1
1993	28,8	25,4	28,6	32,2
1994	29,1	25,6	28,8	32,3
1995	29,3	25,7	29,0	32,5
1996	29,5	25,9	29,3	32,7
1997	29,6	26,1	29,5	32,9
1998	29,9	26,4	29,9	33,2
1999	30,0	26,6	30,0	33,4
2000	30,1	26,7	30,0	33,6
2001	30,3	26,9	30,3	33,8
2002	30,4	27,1	30,4	33,9
2003	30,6	27,3	30,6	34,0
2004	30,8	27,4	30,8	34,1

2.2.14 Åldersdifferentierade fruktsamhetstal och olika födelsekvoter per 1 000, 1951–2004*2.2.14 Age-specific fertility rates and different kinds of birth ratios per 1 000, 1951–2004*

Moderns ålder	1951– 1955	1956– 1960	1961– 1965	1966– 1970	1971– 1975	1976– 1980	1981– 1985	1986– 1990	1991– 1995	1996– 2000 ⁸	2001	2002	2003	2004 ⁹
Äktenskaplig fruktsamhet¹														
15–19	543,4	523,9	523,0	439,8	395,4	348,6	330,1	356,3	360,0	281,4	241,4	269,6	203,0	324,5
20–24	267,6	267,0	274,7	242,8	246,8	239,2	255,2	281,8	275,0	230,9	223,9	224,1	218,2	224,6
25–29	167,4	171,6	182,9	170,0	161,1	159,0	180,8	216,9	218,4	188,5	198,5	206,2	212,5	218,9
30–34	102,5	98,6	99,0	86,7	74,4	72,0	87,4	114,6	124,0	113,1	129,2	141,5	150,9	161,1
35–39	55,6	48,0	43,9	35,5	24,9	23,2	27,8	37,3	43,8	41,1	48,2	49,9	55,0	58,7
40–44	18,9	14,9	12,0	8,4	4,9	3,8	4,8	5,9	7,0	6,7	7,3	8,2	8,9	10,1
45–49	1,7	1,1	0,8	0,6	0,3	0,2	0,2	0,3	0,2	0,3	0,2	0,3	0,4	0,3
Utomäktenskaplig fruktsamhet¹														
15–19	18,9	18,6	23,7	27,5	26,6	16,4	10,4	10,3	9,0	5,8	5,6	5,5	5,1	5,1
20–24	30,9	29,9	32,6	40,6	68,4	65,4	60,2	68,3	61,3	39,2	35,1	36,1	35,6	34,9
25–29	22,6	26,2	30,1	33,5	62,1	74,7	85,1	107,8	107,3	81,9	78,9	83,8	85,5	85,6
30–34	16,0	18,5	21,0	24,6	37,5	47,1	59,7	81,7	89,6	78,2	83,9	90,1	96,6	98,7
35–39	10,1	10,9	12,0	12,5	16,7	20,4	25,3	33,8	41,1	39,4	42,6	44,7	47,4	48,8
40–44	3,7	3,6	3,7	3,5	3,8	4,2	5,5	6,6	8,0	8,3	9,4	9,7	10,3	10,8
45–49	0,2	0,3	0,2	0,1	0,2	0,2	0,2	0,3	0,3	0,3	0,4	0,3	0,4	0,4
Total fruktsamhet¹														
15–19	37,8	36,7	42,8	41,9	32,1	19,8	12,2	12,1	10,9	7,1	6,6	6,6	6,0	6,1
20–24	128,2	132,5	136,9	127,2	122,0	99,8	84,3	89,9	81,3	51,7	46,7	47,7	47,1	46,6
25–29	128,3	136,9	148,9	137,3	128,6	119,9	124,1	145,6	143,1	107,9	104,3	109,2	111,3	111,1
30–34	86,8	85,5	87,6	77,1	66,9	64,9	76,8	99,8	107,5	93,4	102,4	110,7	118,1	122,3
35–39	47,8	42,3	39,3	32,2	23,5	22,5	27,0	36,2	42,8	40,3	45,4	47,3	51,1	53,5
40–44	15,9	12,9	10,7	7,6	4,7	3,9	5,0	6,2	7,4	7,3	8,2	8,9	9,6	10,4
45–49	1,3	0,9	0,7	0,5	0,2	0,2	0,2	0,3	0,3	0,3	0,3	0,3	0,4	0,4
Summerad fruktsamhet²														
	2 230,5	2 238,5	2 334,5	2 119,0	1 890,0	1 655,0	1 648,0	1 950,5	1 966,5	1 539,9	1 570,0	1 653,1	1 717,3	1 751,9
Summerad fruktsamhet⁷														
										1 535,5	1 569,4	1 652,2	1 716,3	1 750,5
Könskvot³														
Bland lev födda	1 064	1 064	1 059	1 062	1 062	1 057	1 059	1 057	1 054	1 057	1 063	1 054	1 063	1 061
Bland dödfödda	1 203	1 185	1 090	1 072	1 122	1 121	1 100	1 061	1 046	1 030	1 266	1 070	951	870
Bland samtl födda	1 067	1 066	1 060	1 062	1 062	1 058	1 060	1 057	1 054	1 057	1 064	1 054	1 063	1 061
Utomäktenskaplig födelsekvot⁴														
Bland lev födda	99,0	104,5	127,6	159,8	276,5	362,1	435,8	495,9	504,2	546	554,9	560,4	560,3	554,8
Bland dödfödda	114,6	119,5	141,6	185,1	299,3	394,4	458,4	516,2	512,3	559	560,8	513,3	596,5	575,5
Bland samtl födda	99,3	104,8	126,8	160,0	276,6	362,2	435,9	496,0	504,3	547	554,9	560,3	560,5	554,8
Flerbördskvot⁵														
Bland lev födda	22,3	20,6	20,2	17,4	17,0	17,7	19,4	21,5	27,3	32,0	32,6	31,4	33,0	27,6
Bland dödfödda	54,6	56,9	60,0	65,7	67,8	71,6	56,9	64,1	76,1	71,8	38,6	53,1	51,9	75,5
Bland samtl födda	22,9	21,2	20,6	17,8	17,3	18,0	19,6	21,7	27,5	32,1	32,6	31,5	33,0	27,8
Dödfödskvot⁶														
Bland iä födda	17,5	15,1	11,5	8,7	6,6	4,7	3,8	3,6	3,3	3,6	3,8	4,1	3,3	3,2
Bland uä födda	20,6	17,5	12,9	10,4	7,4	5,3	4,1	3,9	3,4	3,7	3,8	3,3	3,8	3,3
Bland samtl födda	17,8	15,3	11,6	9,0	6,8	4,9	3,9	3,8	3,4	3,6	3,8	3,7	3,6	3,3

1) T.o.m. 1954 antal nedkomster och fr o m 1955 antal levande födda barn, i båda fallen räknat på 1 000 kvinnor i motsvarande ålder. Differensen mellan antal nedkomster och antal levande födda barn är mycket liten och saknar betydelse vid beräkning av fruktsamhetstal.

2) Beräknat antal barn som 1 000 kvinnor får under hela sin reproduktionstid enligt aktuell fruktsamhet och under förutsättning att ingen dödlighet förekommer t o m 49 år.

3) Pojkar mot 1 000 flickor.

4) Utom äktenskap födda på 1 000 födda bland respektive grupper.

5) I flerbörder födda på 1 000 födda bland respektive grupper.

6) Dödfödda på 1 000 födda (levande och dödfödda) bland respektive grupper.

7) Endast folkbokförd moder ingår. Fr.o.m. 1998 registreras födelsen endast om någon av föräldrarna är folkbokförd i Sverige.

8) Beräknat som medelvärde av de enskilda åren.

9) Fr.o.m. 2004 beräknas summerad fruktsamhet på enskilda åldrar istället för som tidigare på femårsklasser.

2.2.15 Åldersdifferentierade fruktsamhetstal efter moderns födelseplats och folkbokföringslän 2004¹*2.2.15 Age-specific fertility rates by place of birth and county of registration 2004*

Moderns folkbokföringslän Födelseort	På 1 000 av medelfolkmängden							Summerad fruktsamhet	Bruttorepro- duktionstal
	Moderns ålder								
	15–19	20–24	25–29	30–34	35–39	40–44	45–49		
Stockholms län	4,7	40,8	90,8	135,1	71,0	15,5	0,6	1 792,3	0,869
födda i länet	3,6	32,4	90,9	132,1	65,2	13,6	0,4	1 691,5	0,823
födda i övriga län	5,8	25,9	75,0	155,0	84,7	17,5	0,7	1 823,3	0,889
födda i utlandet	10,4	81,7	110,4	116,0	65,5	16,5	0,9	2 007,5	0,971
Uppsala län	4,6	34,0	99,2	127,2	61,5	11,9	0,7	1 695,4	0,828
födda i länet	2,9	43,4	112,4	118,9	48,0	9,1	0,9	1 677,6	0,813
födda i övriga län	8,4	20,5	92,1	136,8	71,0	13,9	0,4	1 715,8	0,842
födda i utlandet	7,6	54,7	90,1	122,2	66,5	11,7	1,1	1 770,2	0,859
Södermanlands län	8,9	69,5	121,9	115,4	41,5	8,9	0,0	1 830,0	0,868
födda i länet	8,3	68,7	117,3	110,3	33,2	7,2	0,0	1 724,8	0,795
födda i övriga län	9,1	50,2	120,9	127,5	48,4	10,7	0,0	1 833,7	0,907
födda i utlandet	11,1	114,3	141,8	109,2	55,9	9,9	0,0	2 210,5	1,056
Östergötlands län	7,4	45,5	119,4	116,9	43,9	5,8	0,2	1 695,6	0,822
födda i länet	5,8	50,8	123,9	107,7	35,5	3,8	0,1	1 638,9	0,817
födda i övriga län	8,8	22,6	106,3	138,6	55,9	8,0	0,3	1 701,8	0,808
födda i utlandet	17,2	87,5	131,3	117,1	57,5	9,9	0,5	2 105,6	0,963
Jönköpings län	5,5	57,5	147,6	125,5	43,4	7,9	0,1	1 937,5	0,932
födda i länet	2,7	49,9	153,7	125,3	37,6	5,9	0,0	1 875,3	0,921
födda i övriga län	12,9	46,2	140,0	135,8	54,0	7,4	0,4	1 983,0	0,919
födda i utlandet	15,1	109,6	137,7	111,5	48,2	15,1	0,0	2 186,4	1,028
Kronobergs län	5,7	46,5	136,9	123,2	44,9	7,4	0,2	1 823,7	0,881
födda i länet	3,6	49,6	153,4	118,9	38,5	4,2	0,0	1 841,4	0,897
födda i övriga län	3,7	27,7	117,7	135,3	49,6	11,5	0,6	1 730,3	0,815
födda i utlandet	24,2	84,6	117,6	116,4	58,5	9,7	0,0	2 054,8	1,007
Kalmar län	7,2	52,1	129,7	108,9	37,6	7,3	0,1	1 714,5	0,838
födda i länet	6,0	51,1	129,2	104,3	30,5	5,6	0,0	1 633,7	0,786
födda i övriga län	10,3	39,5	121,6	120,9	47,3	10,3	0,0	1 749,8	0,891
födda i utlandet	12,1	98,2	154,6	106,6	54,5	8,3	1,4	2 179,0	1,035
Gotlands län	4,8	32,5	110,7	114,0	35,3	9,5	0,0	1 534,0	0,730
födda i länet	4,1	37,5	125,5	102,1	32,0	5,6	0,0	1 534,0	0,757
födda i övriga län	8,7	21,2	87,5	134,7	37,1	13,2	0,0	1 511,4	0,682
födda i utlandet	0,0	36,1	95,1	110,9	55,0	27,5	0,0	1 623,5	0,663
Blekinge län	7,1	58,2	147,1	117,1	38,3	5,3	0,2	1 866,9	0,878
födda i länet	7,1	53,9	148,3	110,7	37,0	3,2	0,4	1 802,6	0,888
födda i övriga län	1,8	56,5	142,4	136,7	39,0	7,9	0,0	1 920,9	0,875
födda i utlandet	18,1	95,1	157,2	108,9	44,7	9,5	0,0	2 167,5	0,856
Skåne län	7,1	44,2	106,6	118,8	50,6	9,4	0,3	1 684,8	0,819
födda i länet	4,6	37,9	107,0	115,4	43,7	7,5	0,3	1 581,8	0,772
födda i övriga län	4,3	18,4	85,8	139,9	66,4	12,0	0,6	1 636,8	0,793
födda i utlandet	21,0	96,2	126,0	110,4	57,8	12,4	0,3	2 119,6	1,023
Hallands län	5,7	46,5	127,0	135,8	55,1	8,4	0,4	1 894,6	0,895
födda i länet	3,4	37,4	128,9	126,3	49,6	6,2	0,5	1 761,3	0,807
födda i övriga län	8,9	44,8	123,2	154,6	61,1	9,8	0,5	2 014,5	0,977
födda i utlandet	14,1	94,4	129,3	104,1	49,6	9,9	0,0	2 007,4	0,953
Västra Götalands län	5,9	46,4	110,0	118,9	51,5	9,6	0,3	1 713,3	0,824
födda i länet	4,9	42,3	115,3	115,8	45,2	7,4	0,2	1 655,0	0,799
födda i övriga län	6,0	27,2	83,1	136,3	65,9	12,1	0,2	1 653,2	0,802
födda i utlandet	12,8	89,9	126,4	110,9	59,6	14,8	1,0	2 076,9	0,975
Värmlands län	6,7	46,4	126,2	104,5	44,3	8,9	0,1	1 685,4	0,801
födda i länet	5,7	48,1	123,3	96,1	39,1	7,7	0,0	1 600,4	0,763
födda i övriga län	4,6	28,5	115,8	123,2	54,5	10,3	0,0	1 684,9	0,802
födda i utlandet	22,2	87,4	165,7	113,6	55,8	14,0	1,1	2 299,4	1,088
Örebro län	6,9	48,7	117,4	107,1	42,2	10,1	0,4	1 663,3	0,820
födda i länet	5,6	47,0	119,7	99,2	34,0	9,6	0,2	1 576,3	0,791
födda i övriga län	7,5	32,5	103,7	116,4	52,8	7,5	0,8	1 605,6	0,776
födda i utlandet	14,7	96,8	138,5	124,2	57,0	16,9	0,0	2 240,9	1,073
Västmanlands län	8,3	62,3	123,1	113,2	42,3	8,4	0,4	1 789,4	0,898
födda i länet	6,8	56,1	123,5	110,1	36,8	5,6	0,5	1 696,8	0,879
födda i övriga län	9,6	51,9	125,4	120,0	45,9	9,2	0,4	1 812,4	0,861
födda i utlandet	16,9	112,0	117,9	112,6	55,6	14,5	0,0	2 147,9	1,053

2.2.15 (forts.)

Moderns folkbokföringslän Födelseort	På 1 000 av medelfolkmängden							Summerad fruktsamhet	Bruttorepro- duktionstal
	Moderns ålder								
	15–19	20–24	25–29	30–34	35–39	40–44	45–49		
Dalarnas län	5,7	60,2	135,7	118,7	42,7	7,8	0,1	1 854,0	0,883
födda i länet	5,2	58,7	135,8	109,2	39,2	6,0	0,2	1 771,3	0,862
födda i övriga län	7,3	53,3	128,4	133,9	47,8	10,3	0,0	1 905,1	0,870
födda i utlandet	6,5	95,6	154,7	133,9	49,9	12,1	0,0	2 263,8	1,045
Gävleborgs län	6,8	56,8	129,6	109,4	44,3	10,0	0,0	1 784,7	0,893
födda i länet	4,6	57,4	132,4	102,7	37,3	8,8	0,0	1 715,4	0,855
födda i övriga län	11,3	46,7	124,2	127,8	53,4	10,0	0,0	1 866,9	0,928
födda i utlandet	22,9	79,6	127,3	104,5	67,4	18,2	0,0	2 099,5	1,084
Västernorrlands län	5,1	58,4	141,9	117,7	49,0	8,4	0,3	1 903,4	0,932
födda i länet	4,3	57,8	147,5	118,6	44,1	7,9	0,0	1 901,4	0,927
födda i övriga län	6,3	46,1	123,2	115,0	58,9	7,6	0,5	1 788,0	0,902
födda i utlandet	12,6	103,1	151,1	118,5	57,9	14,2	1,7	2 296,3	1,095
Jämtlands län	7,0	51,6	105,7	129,2	59,4	8,8	1,0	1 813,5	0,935
födda i länet	5,0	54,0	119,1	134,2	54,0	7,0	0,8	1 870,0	0,947
födda i övriga län	10,9	44,3	89,1	118,6	68,3	11,0	1,4	1 717,8	0,908
födda i utlandet	30,8	63,7	77,8	149,9	56,7	13,3	0,0	1 960,5	1,041
Västerbottens län	3,6	33,4	109,7	115,4	46,2	9,9	0,2	1 591,5	0,780
födda i länet	3,0	40,0	126,3	109,4	36,8	7,5	0,2	1 615,9	0,784
födda i övriga län	3,6	18,5	83,1	131,5	62,0	15,7	0,0	1 572,4	0,787
födda i utlandet	12,1	56,7	98,8	106,3	67,1	12,1	1,7	1 774,0	0,851
Norrbottnens län	7,5	57,4	132,0	111,5	46,9	8,6	0,5	1 821,7	0,902
födda i länet	6,9	57,5	132,0	109,3	44,6	6,8	0,3	1 786,8	0,899
födda i övriga län	9,6	37,4	119,7	122,6	57,4	14,1	0,0	1 804,4	0,841
födda i utlandet	13,4	113,7	151,9	104,4	47,1	13,7	2,0	2 231,0	1,102
Samtliga län	6,1	46,6	111,1	122,3	53,5	10,4	0,4	1 751,9	0,850
födda i länet	4,7	43,7	115,6	117,0	45,9	8,2	0,2	1 676,5	0,817
födda i övriga län	7,3	30,0	95,1	139,3	65,7	12,5	0,4	1 751,1	0,848
födda i utlandet	14,5	88,6	122,0	113,9	60,2	14,3	0,7	2 070,8	0,991
Storstadsområden									
Stor-Stockholm	4,7	40,8	90,8	135,1	71,0	15,5	0,6	1 792,3	0,869
Stor-Göteborg	4,9	37,3	97,5	126,5	61,5	11,4	0,5	1 697,6	0,823
Stor-Malmö	7,3	37,6	94,7	121,5	57,6	9,5	0,2	1 642,4	0,889
Riksområden									
Stockholm	4,7	40,8	90,8	135,1	71,0	15,5	0,6	1 792,3	0,869
Östra Mellansverige	7,1	49,0	114,8	116,5	46,6	8,8	0,3	1 715,7	0,823
Småland med öarna	6,0	51,4	137,8	119,6	41,5	7,7	0,1	1 820,5	0,889
Sydsverige	7,1	45,5	110,5	118,6	49,3	9,0	0,3	1 701,2	0,971
Västsverige	5,9	46,4	112,2	121,3	52,1	9,4	0,3	1 737,7	0,837
Norra Mellansverige	6,4	54,1	130,5	110,7	43,8	8,9	0,1	1 772,3	0,816
Mellersta Norrland	5,8	55,9	129,4	121,5	52,5	8,5	0,5	1 870,8	0,825
Övre Norrland	5,4	42,9	118,8	113,5	46,5	9,2	0,4	1 684,0	0,983

1) Fr.o.m. 2004 beräknas summerad fruktsamhet på enskilda åldrar istället för som tidigare på femårsklasser.

2.2.16 Åldersdifferentierade fruktsamhetstal efter moderns födelse-land och medborgarskap per 1 000, 2004¹

2.2.16 Age-specific fertility rates by country of birth and age of mother per 1 000, 2004

Moderns födelse-land Medborgarskap	Moderns ålder							Summerad fruktsamhet
	15–19	20–24	25–29	30–34	35–39	40–44	45–49	
Norden	5,1	39,8	108,9	123,9	52,0	9,6	0,3	1 697,5
Därav Svenska medborgare	4,9	39,3	109,2	124,0	52,0	9,5	0,3	1 696,0
Utländska medborgare	14,0	63,2	98,4	119,6	49,5	12,0	0,3	1 784,7
Sverige	5,0	39,6	108,9	124,0	52,1	9,6	0,3	1 697,9
Därav Svenska medborgare	4,9	39,3	109,1	124,2	52,1	9,6	0,3	1 697,5
Utländska medborgare	13,0	65,9	92,7	110,3	47,5	12,1	-	1 707,1
Danmark	18,4	74,7	105,3	133,3	50,0	10,1	-	1 959,2
Därav Svenska medborgare	9,1	38,7	82,5	116,9	43,4	10,9	-	1 508,2
Utländska medborgare	21,6	81,1	110,6	141,3	53,4	9,5	-	2 087,4
Finland	12,1	50,3	99,4	113,2	47,0	8,9	0,2	1 654,7
Därav Svenska medborgare	-	59,4	122,6	98,9	48,0	6,6	0,2	1 678,1
Utländska medborgare	15,7	49,8	94,4	121,9	45,6	12,4	0,2	1 699,7
Island	-	46,8	137,8	120,6	54,5	25,9	-	1 927,7
Därav Svenska medborgare	-	-	64,1	40,0	66,7	36,4	-	1 035,7
Utländska medborgare	-	52,1	146,6	133,8	57,2	25,0	-	2 073,3
Norge	16,1	57,6	109,4	118,9	53,5	10,0	0,6	1 830,6
Därav Svenska medborgare	17,1	15,4	141,5	98,8	36,9	8,8	-	1 592,3
Utländska medborgare	15,1	65,5	103,2	122,4	57,1	10,4	0,8	1 872,5
EU15 utom Norden	12,3	46,1	82,6	104,6	54,7	14,6	0,4	1 576,7
Därav Svenska medborgare	6,7	26,8	84,0	87,8	43,1	12,5	0,5	1 307,8
Utländska medborgare	20,9	60,8	81,7	114,2	62,8	16,6	-	1 785,3
Grekland	-	34,4	80,4	77,6	33,9	8,9	-	1 176,0
Därav Svenska medborgare	-	-	73,5	70,5	26,4	12,4	-	914,1
Utländska medborgare	-	55,7	82,0	72,3	48,3	-	-	1 291,9
Polen	18,3	52,1	85,8	84,9	33,6	9,5	0,3	1 422,0
Därav Svenska medborgare	14,6	28,2	81,2	81,9	38,8	10,4	0,4	1 277,1
Utländska medborgare	25,6	82,0	90,5	87,9	27,2	8,1	-	1 607,2
Storbritannien och Nordirland	5,1	30,0	68,4	118,2	57,1	23,6	3,6	1 530,1
Därav Svenska medborgare	-	17,5	88,8	79,3	32,1	15,8	10,0	1 217,6
Utländska medborgare	17,4	43,0	58,5	130,0	66,0	26,2	-	1 705,4
Tyskland	5,7	37,3	72,7	124,6	69,8	16,4	-	1 633,5
Därav Svenska medborgare	5,9	33,1	93,3	92,2	50,2	13,8	-	1 442,7
Utländska medborgare	4,9	38,9	66,5	138,4	75,9	17,5	-	1 710,8
Europa utom EU25 och Norden	19,8	116,5	132,6	97,9	47,0	9,0	0,4	2 116,9
Därav Svenska medborgare	9,9	74,9	115,6	86,8	40,8	7,4	0,3	1 678,4
Utländska medborgare	48,3	182,0	153,2	116,5	64,0	15,2	1,0	2 900,9
Bosnien-Hercegovina	11,6	88,3	123,3	92,5	36,4	6,0	-	1 790,6
Därav Svenska medborgare	5,2	58,2	111,7	86,4	33,2	4,3	-	1 495,1
Utländska medborgare	47,1	181,1	152,8	112,2	48,2	14,4	-	2 779,6
Jugoslavien	20,6	147,7	164,4	90,9	39,0	7,9	0,6	2 355,2
Därav Svenska medborgare	16,5	106,8	133,1	73,7	35,9	7,6	0,7	1 871,3
Utländska medborgare	36,5	239,0	206,5	127,3	52,3	9,5	-	3 355,8
Afrika	16,4	105,9	162,5	140,3	85,5	29,5	3,0	2 715,2
Därav Svenska medborgare	8,6	55,9	139,3	128,4	78,6	25,0	1,2	2 185,0
Utländska medborgare	28,3	155,2	180,0	156,2	101,2	43,0	10,4	3 371,6
Nordamerika	7,2	39,2	92,3	112,2	74,7	19,1	1,0	1 728,5
Därav Svenska medborgare	5,6	28,7	85,2	110,2	57,9	8,8	-	1 482,3
Utländska medborgare	14,3	47,8	95,9	113,5	86,0	27,0	2,0	1 932,4
Sydamerika	11,1	60,6	87,5	108,9	62,0	16,6	2,6	1 746,9
Därav Svenska medborgare	8,5	49,3	82,5	109,7	60,5	14,2	2,5	1 635,5
Utländska medborgare	21,1	98,4	101,2	108,8	64,8	21,0	2,5	2 088,9
Asien	12,0	93,2	134,0	118,9	69,0	17,7	0,7	2 227,7
Därav Svenska medborgare	7,3	47,8	108,1	108,9	59,3	14,1	0,6	1 730,9
Utländska medborgare	22,9	165,9	164,3	132,4	84,9	25,6	0,9	2 985,1
Irak	18,4	148,4	187,8	148,9	101,5	27,9	1,9	3 174,7
Därav Svenska medborgare	12,0	62,7	132,8	112,4	86,0	20,0	1,7	2 138,2
Utländska medborgare	22,8	192,5	217,4	175,6	116,6	37,6	2,2	3 823,8
Iran	2,0	25,1	78,3	92,1	62,7	14,0	0,6	1 373,8
Därav Svenska medborgare	1,3	12,3	62,9	92,6	53,4	10,5	0,7	1 168,5
Utländska medborgare	5,9	68,1	107,9	90,0	90,4	32,7	-	1 974,7
Samtliga	6,1	46,6	111,1	122,3	53,5	10,4	0,4	1 751,9
Därav Svenska medborgare	5,2	40,4	108,9	122,1	52,2	9,8	0,3	1 695,0
Utländska medborgare	24,3	124,4	130,9	124,6	68,4	18,6	0,9	2 459,9

1) Fr.o.m. 2004 beräknas summerad fruktsamhet på enskilda åldrar istället för som tidigare på femårsklasser.

Döda

Under år 2004 avled 90 532 personer varav 46 618 kvinnor och 43 914 män. Antalet dödsfall varierar som regel mycket lite från det ena året till det andra. Jämfört med 2003 minskade antalet avlidna med omkring 2 500 personer.

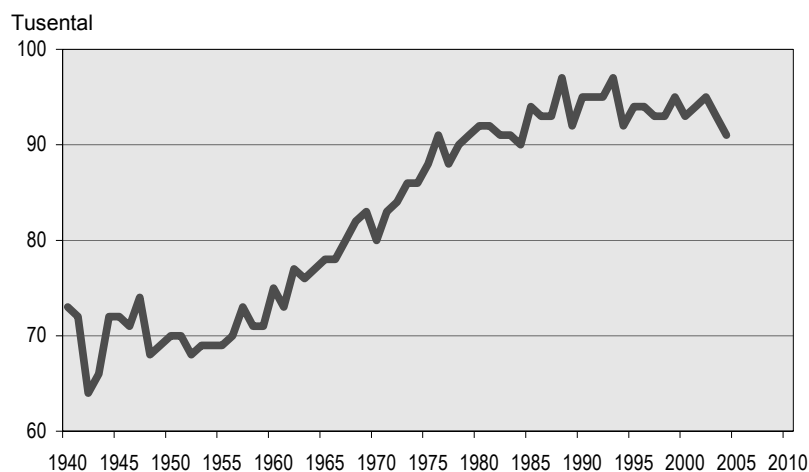
Naturkatastrofen i Asien i slutet av 2004 medförde att många människor miste sitt liv. Innan ett dödsfall kan bekräftas måste den omkomna identifieras av ID-kommissionen. Identifieringsarbetet i utlandet kan ta månader. När befolkningsstatistiken började tas fram hade totalt 28 svenskar som omkommit i katastrofen identifierats (3 februari 2005).

Uppgifter om avlidna under 2004 och som aviserats till SCB av Skatteverket senast den 31 januari 2005 ingår i statistiken. Det betyder att högst 28 av de personer som omkom i naturkatastrofen ingår i statistiken över avlidna.

År 2004 var kvinnornas medellivslängd 82,7 år och männens 78,4, en skillnad på 4,3 år. Jämfört med året innan har männens medellivslängd ökat med 0,4 år medan kvinnornas ökat med 0,3 år. Trenden sedan 1980-talets mitt är att männens medellivslängd ökar något snabbare än kvinnornas. Runt 1980 var skillnaden mellan kvinnors och mäns medellivslängd som störst, drygt sex år. På 1920-talet var skillnaden mellan kvinnors och mäns livslängd som lägst, bara drygt två år. Internationellt sett är medellivslängden för både kvinnor och män hög i Sverige.

Spädbarnsdödligheten (antalet barn som dör under första levnadsåret) är mycket låg i Sverige – troligen en av de lägsta i världen. År 1950 var spädbarnsdödligheten 21,0 per 1 000 levande födda. Spädbarnsdödligheten har sedan stadigt sjunkit till 3,1 per 1 000 levande födda. Pojkar har högre spädbarnsdödlighet än flickor, 3,3 för pojkar jämfört med 2,9 för flickor.

Diagram 5
Antal döda 1940–2004
Number of deaths 1940–2004



2.3.1 Döda efter kön, födelseår, ålder och civilstånd 2004

2.3.1 Deaths by sex, year of birth, age and marital status 2004

Födelse- år	Ålder	Samt- liga	därav efter									
			Kön				Civilstånd					
					Ogifta		Gifta		Änkor och änklingar		Frånskilda	
			Män	Kvinnor	Män	Kvinnor	Män	Kvinnor	Män	Kvinnor	Män	Kvinnor
2004	0	277	146	131	146	131	-	-	-	-	-	-
2003	0	37	25	12	25	12	-	-	-	-	-	-
2003	1	15	7	8	7	8	-	-	-	-	-	-
2002	1	6	1	5	1	5	-	-	-	-	-	-
2002	2	5	3	2	3	2	-	-	-	-	-	-
2001	2	7	4	3	4	3	-	-	-	-	-	-
2001	3	5	2	3	2	3	-	-	-	-	-	-
2000	3	2	1	1	1	1	-	-	-	-	-	-
2000	4	5	3	2	3	2	-	-	-	-	-	-
1999	4	3	1	2	1	2	-	-	-	-	-	-
1999	5	3	1	2	1	2	-	-	-	-	-	-
1998	5	5	-	5	-	5	-	-	-	-	-	-
1998	6	9	4	5	4	5	-	-	-	-	-	-
1997	6	4	2	2	2	2	-	-	-	-	-	-
1997	7	1	1	-	1	-	-	-	-	-	-	-
1996	7	4	2	2	2	2	-	-	-	-	-	-
1996	8	5	3	2	3	2	-	-	-	-	-	-
1995	8	6	2	4	2	4	-	-	-	-	-	-
1995	9	2	1	1	1	1	-	-	-	-	-	-
1994	9	4	1	3	1	3	-	-	-	-	-	-
1994	10	2	-	2	-	2	-	-	-	-	-	-
1993	10	6	3	3	3	3	-	-	-	-	-	-
1993	11	6	3	3	3	3	-	-	-	-	-	-
1992	11	5	4	1	4	1	-	-	-	-	-	-
1992	12	3	2	1	2	1	-	-	-	-	-	-
1991	12	6	4	2	4	2	-	-	-	-	-	-
1991	13	7	4	3	4	3	-	-	-	-	-	-
1990	13	11	5	6	5	6	-	-	-	-	-	-
1990	14	9	5	4	5	4	-	-	-	-	-	-
1989	14	9	6	3	6	3	-	-	-	-	-	-
1989	15	14	10	4	10	4	-	-	-	-	-	-
1988	15	12	6	6	6	6	-	-	-	-	-	-
1988	16	14	10	4	10	4	-	-	-	-	-	-
1987	16	12	7	5	7	5	-	-	-	-	-	-
1987	17	11	9	2	9	2	-	-	-	-	-	-
1986	17	16	11	5	11	5	-	-	-	-	-	-
1986	18	28	18	10	18	10	-	-	-	-	-	-
1985	18	24	13	11	13	11	-	-	-	-	-	-
1985	19	23	16	7	16	6	-	1	-	-	-	-
1984	19	26	16	10	16	10	-	-	-	-	-	-
1984	20	30	27	3	27	3	-	-	-	-	-	-
1983	20	36	29	7	29	7	-	-	-	-	-	-
1983	21	28	21	7	21	6	-	1	-	-	-	-
1982	21	32	23	9	23	8	-	-	-	-	-	1
1982	22	33	27	6	27	6	-	-	-	-	-	-
1981	22	23	13	10	13	10	-	-	-	-	-	-
1981	23	27	24	3	24	3	-	-	-	-	-	-
1980	23	24	16	8	16	7	-	1	-	-	-	-
1980	24	31	29	2	28	2	1	-	-	-	-	-
1979	24	22	16	6	14	3	1	1	1	-	-	2
1979	25	25	21	4	19	4	2	-	-	-	-	-
1978	25	29	17	12	16	11	1	1	-	-	-	-
1978	26	28	21	7	20	5	1	1	-	-	-	1
1977	26	20	14	6	12	6	2	-	-	-	-	-
1977	27	22	13	9	13	8	-	1	-	-	-	-

2.3.1 (forts.)

Födelse- år	Ålder	Samt- liga	därav efter									
			Kön		Civilstånd							
			Män	Kvinnor	Ogifta		Giftna		Änkor och änklingar		Frånskilda	
					Män	Kvinnor	Män	Kvinnor	Män	Kvinnor	Män	Kvinnor
1976	27	25	21	4	21	3	-	1	-	-	-	-
1976	28	30	23	7	20	5	1	2	-	-	2	-
1975	28	27	18	9	15	9	3	-	-	-	-	-
1975	29	30	17	13	15	5	1	6	-	-	1	2
1974	29	29	23	6	23	4	-	2	-	-	-	-
1974	30	25	17	8	15	7	2	1	-	-	-	-
1973	30	25	16	9	16	5	-	2	-	-	-	2
1973	31	30	23	7	20	4	3	2	-	-	-	1
1972	31	27	19	8	15	6	3	2	-	-	1	-
1972	32	23	18	5	13	4	3	1	1	-	1	-
1971	32	39	24	15	18	7	6	6	-	-	-	2
1971	33	22	13	9	9	6	2	3	-	-	2	-
1970	33	31	17	14	9	7	5	6	-	-	3	1
1970	34	35	25	10	20	5	3	3	-	1	2	1
1969	34	37	26	11	16	5	7	4	-	-	3	2
1969	35	41	25	16	17	9	5	4	-	-	3	3
1968	35	37	18	19	13	10	4	6	-	-	1	3
1968	36	38	22	16	18	5	3	8	-	-	1	3
1967	36	39	29	10	23	6	3	3	-	-	3	1
1967	37	44	29	15	15	10	8	3	-	-	6	2
1966	37	53	37	16	25	6	6	9	-	-	6	1
1966	38	56	36	20	26	13	10	5	-	-	-	2
1965	38	42	21	21	16	9	5	6	-	-	-	6
1965	39	49	32	17	19	7	10	5	-	1	3	4
1964	39	58	39	19	26	8	8	7	-	-	5	4
1964	40	68	37	31	20	11	8	8	-	-	9	12
1963	40	63	45	18	19	8	14	4	-	-	12	6
1963	41	44	24	20	10	5	10	8	-	-	4	7
1962	41	61	36	25	17	14	10	9	-	-	9	2
1962	42	72	42	30	23	13	13	9	-	-	6	8
1961	42	53	35	18	17	8	9	4	-	1	9	5
1961	43	70	47	23	23	9	16	11	-	-	8	3
1960	43	60	43	17	23	8	10	5	-	1	10	3
1960	44	90	54	36	23	14	21	17	1	-	9	5
1959	44	89	55	34	31	10	15	18	1	-	8	6
1959	45	83	54	29	29	12	15	9	-	-	10	8
1958	45	94	62	32	34	16	17	9	-	1	11	6
1958	46	87	58	29	26	13	17	10	-	2	15	4
1957	46	103	62	41	24	10	24	21	1	3	13	7
1957	47	99	57	42	26	18	15	14	-	-	16	10
1956	47	117	69	48	34	10	18	29	-	1	17	8
1956	48	123	77	46	36	17	24	19	-	1	17	9
1955	48	137	73	64	26	21	24	22	-	1	23	20
1955	49	143	91	52	46	12	21	25	-	1	24	14
1954	49	144	93	51	43	23	23	14	2	1	25	13
1954	50	169	104	65	49	21	28	29	-	4	27	11
1953	50	172	106	66	57	16	26	34	-	2	23	14
1953	51	152	95	57	48	22	24	15	1	1	22	19
1952	51	169	115	54	60	15	31	24	1	-	23	15
1952	52	168	102	66	36	23	29	25	4	1	33	17
1951	52	170	104	66	42	19	30	31	2	4	30	12
1951	53	176	114	62	43	19	38	26	1	1	32	16
1950	53	214	122	92	51	17	43	45	1	-	27	30
1950	54	212	133	79	42	21	53	28	1	4	37	26
1949	54	250	148	102	54	24	53	53	-	2	41	23

2.3.1 (forts.)

Födelse- år	Ålder	Samt- liga	därav efter									
			Kön		Civilstånd							
			Män	Kvinnor	Ogifta		Gifta		Änkor och änklingar		Frånskilda	
					Män	Kvinnor	Män	Kvinnor	Män	Kvinnor	Män	Kvinnor
1949	55	235	136	99	46	14	48	49	3	4	39	32
1948	55	269	174	95	60	27	68	35	4	7	42	26
1948	56	300	171	129	48	28	70	67	2	3	51	31
1947	56	303	202	101	74	19	76	55	2	3	50	24
1947	57	336	210	126	57	23	89	69	2	8	62	26
1946	57	342	202	140	59	23	78	68	5	8	60	41
1946	58	343	211	132	56	17	101	74	7	10	47	31
1945	58	382	227	155	66	29	99	76	5	5	57	45
1945	59	364	222	142	50	20	98	75	6	11	68	36
1944	59	404	240	164	68	20	85	91	5	12	82	41
1944	60	420	251	169	55	20	104	91	7	15	85	43
1943	60	433	249	184	58	26	127	88	11	14	53	56
1943	61	416	253	163	57	25	115	87	5	10	76	41
1942	61	398	247	151	54	13	117	87	4	14	72	37
1942	62	419	252	167	44	18	128	92	7	12	73	45
1941	62	399	230	169	40	29	120	80	4	19	66	41
1941	63	401	249	152	50	18	121	64	12	19	66	51
1940	63	386	217	169	35	14	114	95	8	23	60	37
1940	64	455	290	165	60	18	122	89	13	24	95	34
1939	64	454	289	165	57	27	146	82	10	15	76	41
1939	65	490	297	193	51	26	158	84	9	28	79	55
1938	65	451	303	148	51	15	156	72	13	28	83	33
1938	66	495	302	193	64	20	158	87	15	33	65	53
1937	66	506	309	197	57	19	154	85	13	45	85	48
1937	67	528	326	202	62	16	169	96	20	39	75	51
1936	67	508	326	182	52	24	168	80	20	31	86	47
1936	68	541	336	205	44	15	178	98	28	37	86	55
1935	68	548	346	202	61	21	185	85	18	58	82	38
1935	69	631	390	241	69	26	202	121	30	38	89	56
1934	69	587	349	238	46	19	190	120	30	51	83	48
1934	70	625	376	249	55	22	220	114	17	58	84	55
1933	70	639	368	271	48	18	226	115	21	85	73	53
1933	71	709	445	264	68	24	253	113	31	74	93	53
1932	71	714	439	275	63	16	253	119	40	80	83	60
1932	72	792	461	331	59	23	270	134	41	97	91	77
1931	72	771	474	297	74	19	253	141	47	81	100	56
1931	73	797	458	339	67	27	257	138	48	110	86	64
1930	73	903	536	367	76	30	309	140	56	122	95	75
1930	74	907	517	390	68	30	300	165	55	127	94	68
1929	74	915	516	399	68	40	293	141	67	145	88	73
1929	75	968	556	412	84	34	322	166	69	158	81	54
1928	75	956	531	425	71	48	329	155	56	151	75	71
1928	76	1 055	610	445	75	33	365	163	93	180	77	69
1927	76	1 072	614	458	114	39	340	154	86	203	74	62
1927	77	1 187	645	542	91	42	355	179	104	255	95	66
1926	77	1 212	674	538	94	36	394	189	106	234	80	79
1926	78	1 221	668	553	90	43	351	184	137	239	90	87
1925	78	1 275	705	570	98	41	410	184	123	260	74	85
1925	79	1 444	761	683	86	45	469	215	126	338	80	85
1924	79	1 420	743	677	104	51	424	209	136	337	79	80
1924	80	1 456	793	663	95	61	454	163	161	361	83	78
1923	80	1 560	837	723	88	61	497	186	166	397	86	79
1923	81	1 671	869	802	115	56	483	212	187	450	84	84
1922	81	1 655	876	779	91	53	471	203	235	437	79	86
1922	82	1 768	878	890	116	67	474	228	213	508	75	87

2.3.1 (forts.)

Födelse- år	Ålder	Samt- liga	därav efter									
			Kön		Civilstånd							
			Män	Kvinnor	Ogifta		Giftna		Änkor och änklingar		Frånskilda	
					Män	Kvinnor	Män	Kvinnor	Män	Kvinnor	Män	Kvinnor
1921	82	1 859	899	960	112	82	491	204	219	573	77	101
1921	83	1 945	925	1 020	104	83	506	206	225	635	90	96
1920	83	2 011	997	1 014	96	65	529	195	275	643	97	111
1920	84	2 208	1 075	1 133	119	90	572	208	305	721	79	114
1919	84	1 894	884	1 010	87	67	464	170	269	690	64	83
1919	85	1 642	780	862	66	72	402	135	261	584	51	71
1918	85	1 857	826	1 031	70	72	431	171	272	703	53	85
1918	86	1 849	782	1 067	59	68	394	138	269	772	60	89
1917	86	1 840	792	1 048	76	102	385	131	294	730	37	85
1917	87	1 797	741	1 056	67	87	336	117	294	760	44	92
1916	87	1 789	750	1 039	72	85	334	106	305	764	39	84
1916	88	1 786	747	1 039	82	89	352	112	274	761	39	77
1915	88	1 714	707	1 007	63	74	307	81	278	772	59	80
1915	89	1 675	617	1 058	78	86	242	78	260	820	37	74
1914	89	1 717	638	1 079	60	95	271	88	267	834	40	62
1914	90	1 560	539	1 021	50	85	203	77	256	785	30	74
1913	90	1 534	563	971	52	61	195	54	283	779	33	77
1913	91	1 439	487	952	37	91	170	57	255	733	25	71
1912	91	1 396	465	931	50	78	159	52	230	737	26	64
1912	92	1 259	421	838	44	77	149	27	217	685	11	49
1911	92	1 188	409	779	45	77	133	35	205	619	26	48
1911	93	1 067	328	739	31	89	112	29	171	580	14	41
1910	93	1 006	342	664	28	55	99	39	201	536	14	34
1910	94	898	235	663	14	57	57	20	152	539	12	47
1909	94	877	217	660	10	66	67	10	130	536	10	48
1909	95	726	208	518	13	50	44	20	145	422	6	26
1908	95	662	169	493	11	57	46	15	103	397	9	24
1908	96	541	129	412	12	42	27	2	85	355	5	13
1907	96	488	107	381	12	44	19	1	71	315	5	21
1907	97	426	104	322	15	45	19	4	66	258	4	15
1906	97	354	72	282	5	29	14	4	52	234	1	15
1906	98	297	60	237	5	26	13	4	42	197	-	10
1905	98	245	66	179	6	25	10	-	48	143	2	11
1905	99	196	31	165	3	17	3	3	25	136	-	9
1904	99	163	31	132	4	15	1	2	26	114	-	1
1904	100	145	29	116	4	20	3	-	22	90	-	6
1903	100	119	21	98	3	18	5	1	13	74	-	5
1903	101	84	13	71	1	10	3	-	9	59	-	2
1902	101	64	6	58	-	8	3	-	3	48	-	2
1902	102	39	7	32	-	5	-	-	7	26	-	1
1901	102	33	7	26	-	5	-	-	7	19	-	2
1901	103	27	3	24	-	3	1	-	2	19	-	2
1900	103	18	2	16	1	2	-	-	1	14	-	-
1900	104	16	4	12	-	1	1	1	3	9	-	1
1899	104	15	2	13	-	1	-	-	2	12	-	-
1899	105	9	2	7	1	2	-	-	1	5	-	-
1898	105	4	-	4	-	-	-	-	-	4	-	-
1898	106	6	-	6	-	2	-	-	-	4	-	-
1897	106	4	-	4	-	-	-	-	-	4	-	-
1897	107	2	-	2	-	1	-	-	-	1	-	-
1896	107	2	1	1	-	-	-	-	1	1	-	-
1895	109	1	-	1	-	-	-	-	-	1	-	-
Summa		90 532	43 914	46 618	7 496	4 958	20 876	9 828	9 658	26 397	5 884	5 435

2.3.2 Döda länsvis m.m. efter kön, ålder och civilstånd 2004**2.3.2 Deaths by sex, age and marital status by county etc. 2004**

Kön Län	Ålder														
	under 1 dag	1-6 dagar	7-27 dagar	28 da- gar – 11 må- nader	Sum- ma under 1 år	1-4	5-9	10-14	15-19	20-24	25-29	30-34	35-39	40-44	45-49
Män															
Län															
Stockholms län	11	11	7	9	38	8	4	9	16	38	34	45	63	75	166
Uppsala län	-	-	3	1	4	-	-	2	5	8	7	3	5	11	19
Södermanlands län	-	2	1	1	4	-	1	1	2	2	4	8	8	14	20
Östergötlands län	-	-	1	2	3	2	1	-	4	10	1	3	16	22	36
Jönköpings län	2	3	-	1	6	1	1	1	3	9	8	7	8	17	23
Kronobergs län	-	-	1	-	1	1	-	-	1	4	3	2	3	8	15
Kalmar län	-	-	2	3	5	-	1	2	2	9	4	3	6	15	16
Gotlands län	-	-	-	1	1	-	-	1	1	2	1	-	2	3	2
Blekinge län	1	1	-	1	3	-	-	-	3	4	-	4	3	3	8
Skåne län	6	6	4	5	21	2	1	2	19	22	35	39	38	62	72
Hallands län	3	-	2	2	7	1	2	-	3	9	3	9	10	7	16
Västra Götalands län	4	18	4	9	35	6	5	3	28	36	31	30	47	71	134
Värmlands län	-	1	1	-	2	-	-	1	3	10	8	6	11	16	13
Örebro län	2	-	2	1	5	-	-	2	2	8	6	5	7	18	21
Västmanlands län	2	1	-	6	9	-	1	1	4	6	3	4	11	14	20
Dalarnas län	1	3	-	1	5	-	-	2	3	6	12	6	7	9	21
Gävleborgs län	1	1	1	1	4	-	-	4	5	14	7	6	11	16	13
Västernorrlands län	1	1	-	2	4	1	-	2	-	9	3	5	8	9	24
Jämtlands län	1	-	-	3	4	-	-	-	2	3	4	4	5	7	10
Västerbottens län	-	2	1	-	3	-	-	2	6	8	5	4	4	5	22
Norrbottnens län	2	2	-	3	7	-	-	1	4	8	9	5	15	16	25
Hela riket	37	52	30	52	171	22	17	36	116	225	188	198	288	418	696
Storstadsområden¹															
Stor-Stockholm	8	10	5	8	31	5	2	8	14	34	33	43	56	67	143
Stor-Göteborg	3	11	2	3	19	5	3	2	12	24	18	19	20	39	69
Stor-Malmö	4	-	2	2	8	2	1	1	6	11	20	16	16	28	37
Riksområden															
Stockholm	11	11	7	9	38	8	4	9	16	38	34	45	63	75	166
Östra mellansverige	4	3	7	11	25	2	3	6	17	34	21	23	47	79	116
Småland med öarna	2	3	3	5	13	2	2	4	7	24	16	12	19	43	56
Sydsverige	7	7	4	6	24	2	1	2	22	26	35	43	41	65	80
Västsverige	7	18	6	11	42	7	7	3	31	45	34	39	57	78	150
Norra mellansverige	2	5	2	2	11	-	-	7	11	30	27	18	29	41	47
Mellersta Norrland	2	1	-	5	8	1	-	2	2	12	7	9	13	16	34
Övre Norrland	2	4	1	3	10	-	-	3	10	16	14	9	19	21	47

50-54	55-59	60-64	65-69	70-74	75-79	80-84	85-89	90-94	95-	Civilstånd				Samtliga
										Ogifta	Gifta	Änkl. och änkor	Frånskilda	
251	421	460	618	732	1 009	1 447	1 092	591	148	1 152	3 429	1 472	1 212	7 265
37	41	67	92	130	145	242	211	127	35	198	548	292	153	1 191
49	48	88	101	125	217	278	229	130	33	169	653	339	201	1 362
41	90	121	130	202	299	437	385	193	55	317	986	490	258	2 051
38	61	85	133	143	247	355	301	163	45	251	865	361	178	1 655
22	40	47	57	88	113	182	173	102	26	176	416	205	91	888
32	60	71	112	141	200	268	262	156	47	232	673	329	178	1 412
8	18	22	27	33	43	67	53	37	4	56	151	72	46	325
15	27	45	66	104	127	152	106	73	14	132	398	145	82	757
143	262	310	421	592	806	1 102	915	540	138	870	2 692	1 203	777	5 542
24	55	60	96	152	188	266	241	120	40	219	677	249	164	1 309
195	331	409	513	796	1 090	1 532	1 218	670	193	1 308	3 461	1 625	979	7 373
42	85	79	108	167	258	340	261	140	29	318	713	346	202	1 579
34	55	92	91	136	228	337	330	155	46	258	762	387	171	1 578
32	59	84	109	143	206	268	209	139	37	208	641	320	190	1 359
34	64	101	124	153	234	365	296	144	31	297	771	367	182	1 617
45	69	92	115	176	246	360	277	120	31	296	718	384	213	1 611
22	64	96	101	187	242	285	261	118	42	270	690	329	194	1 483
19	36	44	46	89	141	180	160	82	20	212	352	193	99	856
20	45	74	104	131	207	303	190	96	27	224	627	267	138	1 256
40	64	80	120	170	261	267	210	110	33	333	653	283	176	1 445
1 143	1 995	2 527	3 284	4 590	6 507	9 033	7 380	4 006	1 074	7 496	20 876	9 658	5 884	43 914
230	382	403	549	625	889	1 294	972	526	139	1 038	3 043	1 296	1 068	6 445
101	179	190	245	385	487	707	527	305	74	602	1 572	746	510	3 430
62	129	132	189	245	334	457	356	206	39	346	1 126	478	345	2 295
251	421	460	618	732	1 009	1 447	1 092	591	148	1 152	3 429	1 472	1 212	7 265
193	293	452	523	736	1 095	1 562	1 364	744	206	1 150	3 590	1 828	973	7 541
100	179	225	329	405	603	872	789	458	122	715	2 105	967	493	4 280
158	289	355	487	696	933	1 254	1 021	613	152	1 002	3 090	1 348	859	6 299
219	386	469	609	948	1 278	1 798	1 459	790	233	1 527	4 138	1 874	1 143	8 682
121	218	272	347	496	738	1 065	834	404	91	911	2 202	1 097	597	4 807
41	100	140	147	276	383	465	421	200	62	482	1 042	522	293	2 339
60	109	154	224	301	468	570	400	206	60	557	1 280	550	314	2 701

2.3.2 (forts.)

Kön Län Storstadsområde Riksområde	Ålder														
	under 1 dag	1–6 dagar	7–27 dagar	28 da- gar – 11 må- nader	Sum- ma under 1 år	1–4	5–9	10–14	15–19	20–24	25–29	30–34	35–39	40–44	45–49
Kvinnor															
Län															
Stockholms län	6	7	4	9	26	6	6	6	13	14	14	27	45	59	78
Uppsala län	-	3	2	-	5	1	1	2	1	2	6	5	5	6	13
Södermanlands län	3	-	1	1	5	-	1	1	-	-	5	1	3	9	15
Östergötlands län	4	1	1	1	7	2	1	3	4	2	4	3	11	10	21
Jönköpings län	2	3	1	-	6	2	-	2	5	1	4	5	1	8	11
Kronobergs län	-	1	1	-	2	1	-	-	-	2	1	1	2	6	14
Kalmar län	1	-	-	2	3	1	1	1	1	3	1	2	5	5	10
Gotlands län	1	1	2	-	4	-	1	-	1	-	-	1	2	3	4
Blekinge län	1	2	-	-	3	-	-	-	-	-	2	1	2	5	8
Skåne län	5	2	2	4	13	-	2	2	6	5	9	12	22	34	67
Hallands län	1	2	-	2	5	1	-	-	2	3	1	3	4	5	12
Västra Götalands län	10	11	5	9	35	6	6	3	16	18	14	11	24	43	76
Värmlands län	1	1	1	1	4	1	1	-	2	1	3	3	7	4	10
Örebro län	1	1	-	3	5	1	2	2	1	1	1	2	3	7	13
Västmanlands län	-	1	-	1	2	1	1	-	2	2	1	1	8	3	11
Dalarnas län	-	1	1	-	2	2	-	1	4	-	4	1	4	3	12
Gävleborgs län	-	1	1	1	3	-	-	2	1	3	2	2	4	11	17
Västernorrlands län	2	3	-	2	7	-	-	-	1	-	1	5	3	8	12
Jämtlands län	-	1	-	-	1	-	-	1	2	1	1	1	1	6	10
Västerbottens län	-	1	-	1	2	1	3	2	1	1	2	3	6	8	12
Norrbottnens län	1	1	1	-	3	-	-	-	1	2	1	6	7	9	8
Hela riket	39	44	23	37	143	26	26	28	64	61	77	96	169	252	434
Storstadsområden¹															
Stor-Stockholm	6	5	4	9	24	6	5	6	11	13	14	24	39	52	72
Stor-Göteborg	4	8	3	6	21	4	2	2	3	10	4	5	10	22	41
Stor-Malmö	3	1	1	-	5	-	2	-	2	2	5	11	10	18	25
Riksområden															
Stockholm	6	7	4	9	26	6	6	6	13	14	14	27	45	59	78
Östra mellansverige	8	6	4	6	24	5	6	8	8	7	17	12	30	35	73
Småland med öarna	4	5	4	2	15	4	2	3	7	6	6	9	10	22	39
Sydsverige	6	4	2	4	16	-	2	2	6	5	11	13	24	39	75
Västsverige	11	13	5	11	40	7	6	3	18	21	15	14	28	48	88
Norra mellansverige	1	3	3	2	9	3	1	3	7	4	9	6	15	18	39
Mellersta Norrland	2	4	-	2	8	-	-	1	3	1	2	6	4	14	22
Övre Norrland	1	2	1	1	5	1	3	2	2	3	3	9	13	17	20

50-54	55-59	60-64	65-69	70-74	75-79	80-84	85-89	90-94	95-	Civilstånd				Samt- liga
										Ogifta	Gifta	Änkl. och änkor	Från- skilda	
152	267	340	377	532	954	1 506	1 704	1 394	716	1 046	1 652	4 156	1 382	8 236
16	43	39	43	77	111	238	295	240	114	121	266	731	145	1 263
23	60	50	70	127	152	251	316	230	91	118	321	819	152	1 410
27	57	86	94	152	243	450	503	403	143	220	474	1 286	246	2 226
20	27	64	63	118	197	360	410	330	131	210	377	1 056	122	1 765
16	24	41	39	55	102	158	192	166	79	90	204	528	79	901
25	32	39	54	105	163	273	321	272	122	154	302	857	126	1 439
5	9	20	13	17	35	60	66	57	29	41	62	194	30	327
7	16	21	31	56	101	157	201	164	72	84	171	533	59	847
118	148	241	271	444	682	1 108	1 328	1 116	499	631	1 318	3 452	726	6 127
15	43	52	58	77	138	233	306	240	103	132	329	710	130	1 301
100	209	259	341	495	847	1 493	1 733	1 401	627	858	1 654	4 358	887	7 757
27	49	54	60	106	182	350	362	282	125	186	323	959	165	1 633
23	47	48	66	101	185	315	348	304	115	142	326	953	169	1 590
22	41	39	70	107	162	283	315	224	102	93	300	828	176	1 397
20	44	47	52	108	199	332	415	310	128	156	334	1 055	143	1 688
27	48	59	74	110	203	362	395	302	118	185	363	997	198	1 743
20	41	34	77	109	187	325	334	253	105	134	299	912	177	1 522
9	19	31	26	54	108	164	190	117	51	89	166	449	89	793
13	29	45	52	104	182	284	281	199	69	131	282	777	109	1 299
24	30	45	70	128	170	292	271	214	73	137	305	787	125	1 354
709	1 283	1 654	2 001	3 182	5 303	8 994	10 286	8 218	3 612	4 958	9 828	26 397	5 435	46 618
137	241	300	340	457	846	1 392	1 548	1 285	658	970	1 469	3 744	1 287	7 470
58	105	144	170	244	415	719	797	645	296	366	820	2 025	506	3 717
45	64	103	130	190	302	498	583	490	226	291	530	1 505	385	2 711
152	267	340	377	532	954	1 506	1 704	1 394	716	1 046	1 652	4 156	1 382	8 236
111	248	262	343	564	853	1 537	1 777	1 401	565	694	1 687	4 617	888	7 886
66	92	164	169	295	497	851	989	825	361	495	945	2 635	357	4 432
125	164	262	302	500	783	1 265	1 529	1 280	571	715	1 489	3 985	785	6 974
115	252	311	399	572	985	1 726	2 039	1 641	730	990	1 983	5 068	1 017	9 058
74	141	160	186	324	584	1 044	1 172	894	371	527	1 020	3 011	506	5 064
29	60	65	103	163	295	489	524	370	156	223	465	1 361	266	2 315
37	59	90	122	232	352	576	552	413	142	268	587	1 564	234	2 653

2.3.2 (forts.)

Kön Län Storstadsområde Riksområde	Ålder														
	under 1 dag	1–6 dagar	7–27 dagar	28 da- gar – 11 må- nader	Sum- ma under 1 år	1–4	5–9	10–14	15–19	20–24	25–29	30–34	35–39	40–44	45–49
Båda könen															
Län															
Stockholms län	17	18	11	18	64	14	10	15	29	52	48	72	108	134	244
Uppsala län	-	3	5	1	9	1	1	4	6	10	13	8	10	17	32
Södermanlands län	3	2	2	2	9	-	2	2	2	2	9	9	11	23	35
Östergötlands län	4	1	2	3	10	4	2	3	8	12	5	6	27	32	57
Jönköpings län	4	6	1	1	12	3	1	3	8	10	12	12	9	25	34
Kronobergs län	-	1	2	-	3	2	-	-	1	6	4	3	5	14	29
Kalmar län	1	-	2	5	8	1	2	3	3	12	5	5	11	20	26
Gotlands län	1	1	2	1	5	-	1	1	2	2	1	1	4	6	6
Blekinge län	2	3	-	1	6	-	-	-	3	4	2	5	5	8	16
Skåne län	11	8	6	9	34	2	3	4	25	27	44	51	60	96	139
Hallands län	4	2	2	4	12	2	2	-	5	12	4	12	14	12	28
Västra Götalands län	14	29	9	18	70	12	11	6	44	54	45	41	71	114	210
Värmlands län	1	2	2	1	6	1	1	1	5	11	11	9	18	20	23
Örebro län	3	1	2	4	10	1	2	4	3	9	7	7	10	25	34
Västmanlands län	2	2	-	7	11	1	2	1	6	8	4	5	19	17	31
Dalarnas län	1	4	1	1	7	2	-	3	7	6	16	7	11	12	33
Gävleborgs län	1	2	2	2	7	-	-	6	6	17	9	8	15	27	30
Västernorrlands län	3	4	-	4	11	1	-	2	1	9	4	10	11	17	36
Jämtlands län	1	1	-	3	5	-	-	1	4	4	5	5	6	13	20
Västerbottens län	-	3	1	1	5	1	3	4	7	9	7	7	10	13	34
Norrbottens län	3	3	1	3	10	-	-	1	5	10	10	11	22	25	33
Hela riket	76	96	53	89	314	48	43	64	180	286	265	294	457	670	1 130
Storstadsområden¹															
Stor-Stockholm	14	15	9	17	55	11	7	14	25	47	47	67	95	119	215
Stor-Göteborg	7	19	5	9	40	9	5	4	15	34	22	24	30	61	110
Stor-Malmö	7	1	3	2	13	2	3	1	8	13	25	27	26	46	62
Riksområden															
Stockholm	17	18	11	18	64	14	10	15	29	52	48	72	108	134	244
Östra mellansverige	12	9	11	17	49	7	9	14	25	41	38	35	77	114	189
Småland med öarna	6	8	7	7	28	6	4	7	14	30	22	21	29	65	95
Sydsverige	13	11	6	10	40	2	3	4	28	31	46	56	65	104	155
Västsverige	18	31	11	22	82	14	13	6	49	66	49	53	85	126	238
Norra mellansverige	3	8	5	4	20	3	1	10	18	34	36	24	44	59	86
Mellersta Norrland	4	5	-	7	16	1	-	3	5	13	9	15	17	30	56
Övre Norrland	3	6	2	4	15	1	3	5	12	19	17	18	32	38	67

1) Enligt indelningen den 1 januari 2004.

50-54	55-59	60-64	65-69	70-74	75-79	80-84	85-89	90-94	95-	Civilstånd				Samtliga
										Ogifta	Gifta	Änkl. och änkor	Frånskilda	
403	688	800	995	1 264	1 963	2 953	2 796	1 985	864	2 198	5 081	5 628	2 594	15 501
53	84	106	135	207	256	480	506	367	149	319	814	1 023	298	2 454
72	108	138	171	252	369	529	545	360	124	287	974	1 158	353	2 772
68	147	207	224	354	542	887	888	596	198	537	1 460	1 776	504	4 277
58	88	149	196	261	444	715	711	493	176	461	1 242	1 417	300	3 420
38	64	88	96	143	215	340	365	268	105	266	620	733	170	1 789
57	92	110	166	246	363	541	583	428	169	386	975	1 186	304	2 851
13	27	42	40	50	78	127	119	94	33	97	213	266	76	652
22	43	66	97	160	228	309	307	237	86	216	569	678	141	1 604
261	410	551	692	1 036	1 488	2 210	2 243	1 656	637	1 501	4 010	4 655	1 503	11 669
39	98	112	154	229	326	499	547	360	143	351	1 006	959	294	2 610
295	540	668	854	1 291	1 937	3 025	2 951	2 071	820	2 166	5 115	5 983	1 866	15 130
69	134	133	168	273	440	690	623	422	154	504	1 036	1 305	367	3 212
57	102	140	157	237	413	652	678	459	161	400	1 088	1 340	340	3 168
54	100	123	179	250	368	551	524	363	139	301	941	1 148	366	2 756
54	108	148	176	261	433	697	711	454	159	453	1 105	1 422	325	3 305
72	117	151	189	286	449	722	672	422	149	481	1 081	1 381	411	3 354
42	105	130	178	296	429	610	595	371	147	404	989	1 241	371	3 005
28	55	75	72	143	249	344	350	199	71	301	518	642	188	1 649
33	74	119	156	235	389	587	471	295	96	355	909	1 044	247	2 555
64	94	125	190	298	431	559	481	324	106	470	958	1 070	301	2 799
1 852	3 278	4 181	5 285	7 772	11 810	18 027	17 666	12 224	4 686	12 454	30 704	36 055	11 319	90 532
367	623	703	889	1 082	1 735	2 686	2 520	1 811	797	2 008	4 512	5 040	2 355	13 915
159	284	334	415	629	902	1 426	1 324	950	370	968	2 392	2 771	1 016	7 147
107	193	235	319	435	636	955	939	696	265	637	1 656	1 983	730	5 006
403	688	800	995	1 264	1 963	2 953	2 796	1 985	864	2 198	5 081	5 628	2 594	15 501
304	541	714	866	1 300	1 948	3 099	3 141	2 145	771	1 844	5 277	6 445	1 861	15 427
166	271	389	498	700	1 100	1 723	1 778	1 283	483	1 210	3 050	3 602	850	8 712
283	453	617	789	1 196	1 716	2 519	2 550	1 893	723	1 717	4 579	5 333	1 644	13 273
334	638	780	1 008	1 520	2 263	3 524	3 498	2 431	963	2 517	6 121	6 942	2 160	17 740
195	359	432	533	820	1 322	2 109	2 006	1 298	462	1 438	3 222	4 108	1 103	9 871
70	160	205	250	439	678	954	945	570	218	705	1 507	1 883	559	4 654
97	168	244	346	533	820	1 146	952	619	202	825	1 867	2 114	548	5 354

2.3.3 Döda kommunvis efter kön, ålder och civilstånd 2004

2.3.3 Deaths by sex, age and marital status by municipality 2004

Män Län Kommun	Ålder														
	under 1 dag	1–6 dagar	7–27 dagar	28 da- gar – 11 må- nader	Sum- ma under 1 år	1–4	5–9	10–14	15–19	20–24	25–29	30–34	35–39	40–44	45–49
00 Riket	37	52	30	52	171	22	17	36	116	225	188	198	288	418	696
01 Stockholms län	11	11	7	9	38	8	4	9	16	38	34	45	63	75	166
27 Botkyrka	-	1	1	3	5	-	-	1	-	1	-	2	1	4	12
62 Danderyd	-	-	-	-	-	1	-	1	-	2	-	-	-	-	2
25 Ekerö	-	-	-	-	-	-	-	-	1	-	-	-	-	2	1
36 Haninge	-	-	1	-	1	-	1	-	1	4	2	2	2	3	7
26 Huddinge	-	-	-	1	1	-	-	-	1	3	2	2	1	3	5
23 Järfälla	-	-	-	-	-	-	-	-	2	3	-	1	5	5	4
86 Lidingö	-	-	-	-	-	-	-	-	-	1	-	1	3	-	1
82 Nacka	1	-	-	-	1	-	-	1	-	3	2	-	2	3	6
88 Norrtälje	-	-	-	1	1	2	-	1	-	-	-	-	1	2	8
40 Nykvarn	-	-	-	-	-	-	-	-	-	-	-	-	-	1	-
92 Nynäshamn	1	-	2	-	3	-	1	-	-	-	-	-	2	1	7
28 Salem	1	-	-	-	1	-	-	-	-	-	1	-	-	1	-
91 Sigtuna	-	1	-	-	1	-	-	-	-	-	1	3	1	1	4
63 Sollentuna	-	1	-	-	1	1	-	1	-	2	-	1	3	-	2
84 Solna	-	-	-	1	1	-	-	-	-	-	1	-	6	1	6
80 Stockholm	3	6	3	2	14	2	-	4	6	10	18	26	18	31	73
83 Sundbyberg	-	-	-	-	-	1	-	-	-	-	1	2	1	1	3
81 Södertälje	2	1	-	-	3	1	1	-	2	4	1	2	4	4	8
38 Tyresö	-	-	-	1	1	-	-	-	2	1	1	-	1	-	4
60 Täby	1	-	-	-	1	-	-	-	-	1	1	-	5	4	1
14 Upplands Väsby	-	-	-	-	-	-	1	-	-	-	1	-	3	-	1
39 Upplands-Bro	-	-	-	-	-	-	-	-	1	2	-	2	1	3	1
15 Vallentuna	1	1	-	-	2	-	-	-	-	1	1	1	-	-	2
87 Vaxholm	1	-	-	-	1	-	-	-	-	-	-	-	1	-	-
20 Värmdö	-	-	-	-	-	-	-	-	-	-	1	-	2	3	5
17 Österåker	-	-	-	-	-	-	-	-	-	-	-	-	-	2	3
03 Uppsala län	-	-	3	1	4	-	-	2	5	8	7	3	5	11	19
81 Enköping	-	-	-	-	-	-	-	-	1	1	1	1	-	3	3
05 Häbo	-	-	-	-	-	-	-	-	1	-	-	-	3	1	-
30 Knivsta	-	-	2	-	2	-	-	1	-	-	-	-	-	-	-
60 Tierp	-	-	-	-	-	-	-	-	-	1	1	-	-	-	2
80 Uppsala	-	-	1	1	2	-	-	1	3	6	4	1	2	7	12
19 Älvkarleby	-	-	-	-	-	-	-	-	-	-	-	1	-	-	-
82 Östhammar	-	-	-	-	-	-	-	-	-	-	1	-	-	-	2
04 Södermanlands län	-	2	1	1	4	-	1	1	2	2	4	8	8	14	20
84 Eskilstuna	-	-	1	-	1	-	1	1	1	2	1	5	3	5	9
82 Flen	-	1	-	-	1	-	-	-	-	-	-	1	-	1	1
61 Gnesta	-	-	-	-	-	-	-	-	-	-	-	-	-	1	1
83 Katrineholm	-	-	-	-	-	-	-	-	-	-	1	1	3	3	2
80 Nyköping	-	1	-	-	1	-	-	-	-	-	1	-	-	2	1
81 Oxelösund	-	-	-	-	-	-	-	-	-	-	-	-	1	-	-
86 Strängnäs	-	-	-	-	-	-	-	-	1	-	1	1	-	2	6
88 Trosa	-	-	-	-	-	-	-	-	-	-	-	-	1	-	-
28 Vingåker	-	-	-	1	1	-	-	-	-	-	-	-	-	-	-
05 Östergötlands län	-	-	1	2	3	2	1	-	4	10	1	3	16	22	36
60 Boxholm	-	-	-	-	-	-	-	-	-	-	-	-	-	-	-
62 Finspång	-	-	-	1	1	1	-	-	-	1	-	-	-	1	2
13 Kända	-	-	-	-	-	-	-	-	-	-	-	1	1	-	1
80 Linköping	-	-	-	-	-	-	1	-	1	6	-	2	7	4	14
86 Mjölby	-	-	-	1	1	-	-	-	1	-	-	-	1	2	2
83 Motala	-	-	-	-	-	1	-	-	-	1	-	-	2	8	4
81 Norrköping	-	-	1	-	1	-	-	-	-	2	-	-	4	7	9
82 Söderköping	-	-	-	-	-	-	-	-	-	-	1	-	-	-	2
84 Vadstena	-	-	-	-	-	-	-	-	-	-	-	-	-	-	-
63 Valdemarsvik	-	-	-	-	-	-	-	-	-	-	-	-	-	-	1
12 Ydre	-	-	-	-	-	-	-	-	1	-	-	-	-	-	-
61 Åtvidaberg	-	-	-	-	-	-	-	-	1	-	-	-	1	-	-
09 Ödeshög	-	-	-	-	-	-	-	-	-	-	-	-	-	-	1

											Civilstånd				Samt- liga
50-54	55-59	60-64	65-69	70-74	75-79	80-84	85-89	90-94	95-99	100-	Ogifta	Gifta	Änkl. och änkor	Från- skilda	
1 143	1 995	2 527	3 284	4 590	6 507	9 033	7 380	4 006	977	97	7 496	20 876	9 658	5 884	43 914
251	421	460	618	732	1 009	1 447	1 092	591	134	14	1 152	3 429	1 472	1 212	7 265
11	13	20	22	25	26	39	21	11	-	-	31	108	32	43	214
1	5	7	9	9	14	23	21	15	1	-	13	72	17	9	111
1	12	6	6	11	14	7	14	7	1	-	13	42	16	12	83
8	27	18	19	28	25	23	20	7	2	-	37	77	38	48	200
14	27	23	27	38	35	46	32	19	7	1	46	134	53	54	287
5	14	13	27	21	25	36	24	11	4	-	28	105	41	26	200
3	6	9	9	21	34	50	34	21	4	-	20	112	50	15	197
12	15	28	30	19	39	58	37	34	4	1	37	150	53	55	295
6	13	15	23	44	50	72	49	32	3	-	44	161	67	50	322
1	1	-	1	4	7	4	1	1	-	-	1	13	5	2	21
2	1	14	13	9	11	15	10	5	2	-	13	48	16	19	96
1	2	6	5	7	3	7	3	1	1	-	9	19	4	7	39
5	6	5	13	19	16	23	12	5	-	-	15	64	15	21	115
8	5	7	19	23	25	37	17	17	6	-	24	99	27	25	175
9	18	11	23	30	36	65	54	21	3	-	37	140	57	51	285
118	169	170	234	253	461	720	551	311	78	9	587	1 392	728	569	3 276
7	8	11	15	12	19	27	20	8	4	-	28	59	24	29	140
12	24	28	32	50	52	62	60	27	3	1	56	164	88	73	381
6	4	13	12	9	16	23	5	4	1	-	14	61	16	12	103
4	15	13	20	24	36	38	32	10	3	1	30	128	35	16	209
4	11	9	15	27	12	17	20	4	-	-	21	60	22	22	125
2	7	12	10	8	13	13	9	8	-	-	11	56	12	13	92
2	6	5	7	10	7	9	13	1	3	-	11	37	13	9	70
4	2	4	2	2	6	3	5	1	-	1	6	17	4	5	32
3	7	5	17	15	11	15	12	6	1	-	11	55	20	17	103
2	3	8	8	14	16	15	16	4	3	-	9	56	19	10	94
37	41	67	92	130	145	242	211	127	34	1	198	548	292	153	1 191
4	6	16	21	21	20	32	35	20	5	1	29	86	47	29	191
3	1	4	5	7	6	6	7	3	-	-	6	29	6	6	47
1	1	2	3	2	2	8	6	2	1	-	6	20	5	-	31
5	1	6	10	12	18	26	29	14	2	-	25	50	37	15	127
21	25	32	47	65	68	127	99	70	20	-	99	276	149	88	612
2	3	-	2	6	12	10	12	2	1	-	3	31	13	4	51
1	4	7	4	17	19	33	23	16	5	-	30	56	35	11	132
49	48	88	101	125	217	278	229	130	31	2	169	653	339	201	1 362
19	20	36	37	42	70	92	80	41	11	1	66	224	119	69	478
3	2	7	8	10	14	20	17	7	3	-	13	36	31	15	95
1	2	1	6	4	8	14	7	5	-	-	1	24	11	14	50
2	9	9	12	19	23	20	34	17	7	1	18	81	42	22	163
9	10	16	18	19	57	57	53	35	2	-	35	149	63	34	281
5	1	5	5	7	7	11	8	5	1	-	4	31	9	12	56
5	4	8	8	17	26	32	19	10	4	-	19	63	39	23	144
4	-	4	5	3	2	15	5	6	1	-	4	26	10	6	46
1	-	2	2	4	10	17	6	4	2	-	9	19	15	6	49
41	90	121	130	202	299	437	385	193	49	6	317	986	490	258	2 051
-	1	1	-	5	8	7	6	4	-	-	8	16	4	4	32
3	6	3	10	14	13	14	23	17	2	-	19	52	27	13	111
-	-	1	5	3	7	14	12	4	1	-	6	28	14	2	50
17	21	32	45	57	92	130	106	57	18	3	97	295	141	80	613
4	5	4	8	10	15	27	23	13	4	-	19	56	27	18	120
2	13	12	11	21	34	43	51	21	10	1	39	109	56	31	235
13	37	58	27	58	100	138	110	48	12	1	87	301	151	86	625
1	3	2	7	7	9	12	12	6	1	-	8	30	18	7	63
1	-	3	2	4	3	9	7	6	-	-	8	15	10	2	35
-	3	1	2	8	7	14	13	4	1	1	9	19	19	8	55
-	-	1	3	3	2	6	1	2	-	-	5	11	3	-	19
-	1	2	9	8	7	15	15	5	-	-	8	38	14	4	64
-	-	1	1	4	2	8	6	6	-	-	4	16	6	3	29

2.3.3 (forts.)

Män Län Kommun	Ålder														
	under 1 dag	1-6 dagar	7-27 dagar	28 da- gar – 11 må- nader	Sum- ma under 1 år	1-4	5-9	10-14	15-19	20-24	25-29	30-34	35-39	40-44	45-49
06 Jönköpings län	2	3	-	1	6	1	1	1	3	9	8	7	8	17	23
04 Aneby	-	-	-	-	-	-	-	-	-	1	1	-	-	-	1
86 Eksjö	-	-	-	-	-	-	-	1	-	-	-	-	-	1	1
62 Gislaved	-	-	-	-	-	-	-	-	-	1	-	1	-	2	4
17 Gnosjö	-	-	-	-	-	-	-	-	-	-	-	-	1	2	-
43 Habo	-	1	-	-	1	-	-	-	1	-	-	-	-	1	2
80 Jönköping	2	1	-	1	4	1	-	-	1	4	2	2	2	8	9
42 Mullsjö	-	-	-	-	-	-	-	-	-	-	-	-	-	1	1
82 Nässjö	-	-	-	-	-	-	-	-	-	1	-	1	2	1	1
84 Sävsjö	-	1	-	-	1	-	-	-	-	-	1	-	-	-	-
87 Tranås	-	-	-	-	-	-	-	-	-	-	-	-	-	-	2
65 Vaggeryd	-	-	-	-	-	-	-	-	1	-	1	1	-	-	-
85 Vetlanda	-	-	-	-	-	-	-	-	-	-	-	1	3	-	1
83 Värnamo	-	-	-	-	-	-	1	-	-	2	3	1	-	1	1
07 Kronobergs län	-	-	1	-	1	1	-	-	1	4	3	2	3	8	15
64 Alvesta	-	-	-	-	-	1	-	-	-	-	-	-	1	2	3
61 Lessebo	-	-	-	-	-	-	-	-	-	-	-	-	-	-	1
81 Ljungby	-	-	1	-	1	-	-	-	1	1	-	-	-	-	4
67 Markaryd	-	-	-	-	-	-	-	-	-	-	-	-	-	2	-
63 Tingsryd	-	-	-	-	-	-	-	-	-	-	-	-	-	1	1
60 Uppvidinge	-	-	-	-	-	-	-	-	-	-	-	-	-	-	1
80 Växjö	-	-	-	-	-	-	-	-	-	3	3	2	2	3	4
65 Älmhult	-	-	-	-	-	-	-	-	-	-	-	-	-	-	1
08 Kalmar län	-	-	2	3	5	-	1	2	2	9	4	3	6	15	16
85 Borgholm	-	-	-	-	-	-	-	-	-	-	-	-	-	1	2
62 Emmaboda	-	-	-	-	-	-	-	-	-	-	-	-	1	1	-
60 Hultsfred	-	-	-	-	-	-	-	1	-	-	-	1	1	1	2
21 Högsby	-	-	-	-	-	-	-	-	-	-	-	-	-	2	-
80 Kalmar	-	-	1	2	3	-	-	1	1	3	-	-	2	1	4
61 Mönsterås	-	-	-	-	-	-	-	-	-	1	-	-	-	-	-
40 Mörbylånga	-	-	-	-	-	-	-	-	-	-	-	-	1	1	1
81 Nybro	-	-	1	-	1	-	-	-	1	-	-	-	-	1	1
82 Oskarshamn	-	-	-	1	1	-	-	-	-	1	-	-	1	1	3
34 Torsås	-	-	-	-	-	-	-	-	-	-	2	1	-	-	1
84 Vimmerby	-	-	-	-	-	-	-	-	-	1	-	-	-	4	-
83 Västervik	-	-	-	-	-	-	1	-	-	3	2	1	-	2	2
09 Gotlands län	-	-	-	1	1	-	-	1	1	2	1	-	2	3	2
80 Gotland	-	-	-	1	1	-	-	1	1	2	1	-	2	3	2
10 Blekinge län	1	1	-	1	3	-	-	-	3	4	-	4	3	3	8
82 Karlshamn	1	-	-	1	2	-	-	-	1	1	-	1	1	1	2
80 Karlskrona	-	1	-	-	1	-	-	-	1	2	-	-	1	-	1
60 Olofström	-	-	-	-	-	-	-	-	1	1	-	-	1	-	1
81 Ronneby	-	-	-	-	-	-	-	-	-	-	-	3	-	2	2
83 Sölvesborg	-	-	-	-	-	-	-	-	-	-	-	-	-	-	2
12 Skåne län	6	6	4	5	21	2	1	2	19	22	35	39	38	62	72
60 Bjuv	-	-	-	-	-	-	-	-	2	1	1	-	1	-	-
72 Bromölla	-	1	-	-	1	-	-	-	-	-	-	-	-	-	3
31 Burlöv	1	-	-	-	1	1	-	-	-	-	-	1	-	2	2
78 Båstad	-	-	-	-	-	-	-	-	-	-	-	-	-	-	1
85 Eslöv	-	-	-	-	-	-	-	-	-	1	1	2	1	1	5
83 Helsingborg	1	1	-	1	3	-	-	-	3	2	1	5	5	7	8
93 Hässleholm	-	1	-	-	1	-	-	-	1	-	-	2	1	4	3
84 Höganäs	-	-	-	-	-	-	-	-	-	-	-	-	-	-	2
66 Hörby	-	-	-	-	-	-	-	-	1	-	-	-	1	-	1
67 Höör	-	1	-	-	1	-	-	-	-	-	1	-	2	-	2
76 Klippan	-	-	-	-	-	-	-	-	-	1	1	2	-	3	1
90 Kristianstad	1	1	-	-	2	-	-	-	1	1	1	4	2	4	2
61 Kävlinge	-	-	-	-	-	-	-	-	1	-	1	-	2	-	1
82 Landskrona	-	-	-	-	-	-	-	-	-	2	3	-	4	3	1

											Civilstånd				Samtliga
50-54	55-59	60-64	65-69	70-74	75-79	80-84	85-89	90-94	95-99	100-	Ogifta	Gifta	Änkl. och änkor	Frånskilda	
38	61	85	133	143	247	355	301	163	39	6	251	865	361	178	1 655
-	2	3	4	4	2	6	6	5	1	-	6	18	9	3	36
1	4	2	8	7	18	22	20	7	3	-	12	48	27	8	95
7	4	14	15	10	19	40	23	11	3	-	28	76	34	16	154
1	-	2	2	3	9	10	6	6	-	-	9	17	11	5	42
1	1	3	1	1	7	4	3	-	2	-	5	15	2	6	28
15	17	31	48	54	86	98	112	55	16	2	76	323	111	57	567
1	-	2	3	3	6	6	7	3	-	-	6	16	6	5	33
3	6	7	9	15	26	38	38	13	3	-	25	78	43	18	164
2	3	1	2	7	10	15	10	11	-	1	10	36	10	8	64
1	9	4	3	10	17	25	16	11	3	-	17	46	26	12	101
-	1	1	5	4	11	14	11	5	1	-	8	30	10	8	56
2	7	5	14	16	15	44	21	16	3	2	22	73	38	17	150
4	7	10	19	9	21	33	28	20	4	1	27	89	34	15	165
22	40	47	57	88	113	182	173	102	25	1	176	416	205	91	888
1	2	5	4	12	20	18	22	12	4	1	20	48	26	14	108
1	2	5	4	4	5	12	7	6	-	-	8	23	9	7	47
9	6	3	10	14	14	32	23	10	3	-	24	63	30	14	131
-	1	2	2	6	6	13	16	8	4	-	9	30	18	3	60
5	7	8	2	12	20	22	21	14	1	-	29	46	24	15	114
1	4	4	8	6	8	11	23	12	2	-	20	33	23	4	80
5	14	18	20	25	33	54	46	36	8	-	50	139	58	29	276
-	4	2	7	9	7	20	15	4	3	-	16	34	17	5	72
32	60	71	112	141	200	268	262	156	44	3	232	673	329	178	1 412
2	2	7	5	8	12	10	15	14	2	-	9	38	26	7	80
1	3	1	1	8	7	10	14	10	2	-	11	26	19	3	59
5	5	3	3	9	17	15	25	11	5	-	21	44	27	12	104
-	5	1	2	9	6	17	9	6	2	-	8	26	14	11	59
5	10	14	22	30	41	62	58	25	9	-	44	143	63	41	291
1	2	9	11	7	12	12	13	8	1	1	14	33	17	14	78
3	2	4	7	7	7	7	13	6	1	-	11	35	7	7	60
4	5	7	9	18	10	23	23	16	9	-	23	63	28	14	128
5	10	8	18	12	31	36	26	21	2	-	32	88	30	26	176
3	-	2	5	7	11	14	10	6	3	1	13	29	18	6	66
1	4	3	8	6	11	21	14	4	5	-	15	40	22	5	82
2	12	12	21	20	35	41	42	29	3	1	31	108	58	32	229
8	18	22	27	33	43	67	53	37	4	-	56	151	72	46	325
8	18	22	27	33	43	67	53	37	4	-	56	151	72	46	325
15	27	45	66	104	127	152	106	73	11	3	132	398	145	82	757
3	7	7	19	22	26	31	18	20	3	1	29	85	35	17	166
7	12	19	26	29	43	64	45	21	4	1	43	152	53	29	277
-	2	2	7	15	10	14	7	9	2	-	14	41	9	8	72
5	4	15	10	19	31	28	22	14	2	1	41	69	28	20	158
-	2	2	4	19	17	15	14	9	-	-	5	51	20	8	84
143	262	310	421	592	806	1 102	915	540	124	14	870	2 692	1 203	777	5 542
1	-	3	6	9	10	12	11	8	2	-	12	33	13	9	67
2	1	3	3	5	6	9	14	7	-	-	13	21	17	3	54
3	4	3	9	9	7	15	7	6	1	-	13	33	9	16	71
2	3	3	8	13	8	15	21	8	2	-	7	42	22	13	84
1	5	8	6	13	20	21	17	8	5	-	22	49	29	15	115
20	34	37	40	68	98	107	100	63	12	3	81	284	149	102	616
6	10	11	16	23	40	67	47	32	8	-	54	116	68	34	272
5	7	8	6	13	18	23	22	13	2	1	13	63	26	18	120
3	9	4	9	12	10	12	18	7	4	-	14	50	15	12	91
1	1	3	9	3	9	15	7	12	3	-	8	34	19	8	69
7	1	6	7	8	10	18	19	12	2	-	30	40	18	10	98
8	11	20	25	40	68	66	64	39	8	1	52	207	78	30	367
1	7	12	13	6	9	21	13	8	-	-	10	53	16	16	95
5	6	11	13	24	25	51	39	18	9	1	32	99	53	31	215

2.3.3 (forts.)

Män Län Kommun	Ålder														
	under 1 dag	1-6 dagar	7-27 dagar	28 da- gar – 11 må- nader	Sum- ma under 1 år	1-4	5-9	10-14	15-19	20-24	25-29	30-34	35-39	40-44	45-49
62 Lomma	-	-	-	-	-	-	-	-	1	-	-	-	-	1	1
81 Lund	1	-	1	-	2	-	-	-	2	5	3	4	3	3	8
80 Malmö	2	-	-	2	4	-	1	1	1	3	12	8	8	18	19
73 Osby	-	-	-	-	-	-	-	-	1	-	1	-	-	-	-
75 Perstorp	-	-	-	1	1	-	-	-	-	-	-	-	-	1	1
91 Simrishamn	-	1	-	-	1	-	-	-	1	-	1	1	1	1	-
65 Sjöbo	-	-	1	-	1	-	-	-	-	1	1	1	-	2	1
64 Skurup	-	-	-	-	-	-	-	-	1	-	1	-	-	-	-
30 Staffanstorp	-	-	-	-	-	-	-	-	-	-	1	-	1	1	-
14 Svalöv	-	-	-	-	-	-	-	1	-	1	-	2	1	3	1
63 Svedala	-	-	1	-	1	1	-	-	-	1	1	1	1	-	2
70 Tomelilla	-	-	-	1	1	-	-	-	-	-	1	1	-	1	-
87 Trelleborg	-	-	-	-	-	-	-	-	1	1	1	1	1	3	3
33 Vellinge	-	-	-	-	-	-	-	-	-	1	1	1	-	-	1
86 Ystad	-	-	1	-	1	-	-	-	-	-	-	1	-	2	2
77 Åstorp	-	-	-	-	-	-	-	-	-	-	-	1	2	-	-
92 Ängelholm	-	-	-	-	-	-	-	-	-	1	-	1	-	1	1
57 Örkelljunga	-	-	-	-	-	-	-	-	-	-	1	-	1	-	-
56 Östra Göinge	-	-	-	-	-	-	-	-	2	-	-	-	-	1	-
13 Hallands län	3	-	2	2	7	1	2	-	3	9	3	9	10	7	16
82 Falkenberg	-	-	-	-	-	-	-	-	-	3	2	1	1	1	2
80 Halmstad	2	-	2	1	5	-	-	-	1	2	-	1	4	1	9
15 Hylte	-	-	-	-	-	1	1	-	-	-	-	-	1	-	1
84 Kungsbacka	1	-	-	-	1	-	1	-	-	1	-	4	-	2	2
81 Laholm	-	-	-	-	-	-	-	-	-	1	-	1	2	2	-
83 Varberg	-	-	-	1	1	-	-	-	2	2	1	2	2	1	2
14 Västra Götalands län	4	18	4	9	35	6	5	3	28	36	31	30	47	71	134
40 Ale	-	-	-	-	-	-	-	-	-	2	-	1	1	-	3
89 Alingsås	-	-	-	-	-	-	-	-	-	1	1	1	-	3	2
60 Bengtsfors	-	-	-	-	-	-	-	-	1	-	-	2	1	3	-
43 Bollebygd	-	-	-	-	-	-	-	-	-	-	-	1	-	-	-
90 Borås	-	2	-	-	2	-	-	-	2	-	3	2	2	2	12
38 Dals-Ed	-	-	-	-	-	-	-	-	-	-	-	-	-	2	-
45 Essunga	-	-	-	-	-	-	-	-	-	-	-	-	-	-	-
99 Falköping	-	-	-	1	1	-	-	-	2	1	-	1	2	1	4
39 Färgelanda	-	1	-	-	1	-	1	-	-	-	-	-	-	-	-
44 Grästorp	-	1	-	1	2	-	-	-	-	-	-	-	-	-	-
47 Gullspång	-	1	-	-	1	-	-	-	-	-	-	-	-	-	-
80 Göteborg	2	6	2	3	13	5	1	1	5	17	16	6	14	29	47
71 Götene	-	-	-	-	-	-	-	-	1	1	-	-	-	-	-
66 Herrljunga	-	-	-	-	-	-	-	-	-	-	-	-	-	-	2
97 Hjo	-	-	-	-	-	-	-	-	-	1	-	-	-	1	1
01 Härryda	-	-	-	-	-	-	-	-	-	-	-	-	1	1	3
46 Karlsborg	-	-	-	-	-	-	-	-	-	-	-	-	1	-	1
82 Kungälv	-	2	-	-	2	-	-	-	2	-	-	1	-	1	2
41 Lerum	-	-	-	-	-	-	-	-	1	-	1	-	-	2	1
94 Lidköping	-	-	-	-	-	-	-	-	1	1	-	-	2	2	3
62 Lilla Edet	-	-	-	-	-	-	-	-	-	-	-	-	1	-	3
84 Lysekil	-	-	-	-	-	-	-	-	-	1	-	-	-	-	1
93 Mariestad	-	-	-	-	-	-	-	-	3	1	2	-	1	-	2
63 Mark	-	-	-	1	1	-	-	-	2	-	1	-	-	1	2
61 Mellerud	-	-	-	-	-	-	-	-	-	-	-	-	1	-	2
30 Munkedal	-	-	-	-	-	-	-	-	-	-	-	-	-	-	2
81 Mölndal	-	2	-	-	2	-	1	-	2	1	-	2	3	1	8
21 Orust	-	-	-	-	-	-	-	-	-	-	-	-	-	-	1
02 Partille	-	-	-	-	-	-	-	1	2	3	1	2	1	-	1
95 Skara	-	-	1	-	1	-	-	-	-	-	-	1	-	1	1
96 Skövde	1	-	-	-	1	-	1	-	-	1	1	2	1	2	7
27 Sotenäs	-	-	-	-	-	-	-	-	-	-	1	-	-	-	-
15 Stenungsund	-	-	-	-	-	-	-	-	-	-	-	-	2	-	1
86 Strömstad	-	-	-	-	-	-	-	-	-	-	1	1	5	-	1

											Civilstånd				Samt- liga
50-54	55-59	60-64	65-69	70-74	75-79	80-84	85-89	90-94	95-99	100-	Ogifta	Gifta	Änkl. och änkor	Från- skilda	
1	4	3	6	8	9	13	9	11	1	-	4	44	15	5	68
7	22	22	23	33	46	54	47	40	5	1	66	152	73	39	330
39	67	66	102	142	195	273	214	107	24	-	192	611	270	231	1 304
3	2	2	5	5	12	26	7	7	1	-	13	42	12	5	72
1	1	4	9	6	6	13	3	3	1	-	8	26	6	10	50
3	4	5	14	13	17	33	25	15	3	1	22	75	29	13	139
4	9	8	6	7	8	19	21	8	5	-	16	48	23	15	102
1	3	5	11	3	11	16	17	8	2	1	14	35	18	13	80
2	2	5	7	6	8	13	8	4	1	-	5	35	12	7	59
2	4	3	1	9	11	10	7	6	-	-	14	31	10	7	62
-	5	5	5	11	10	7	11	6	-	-	14	29	18	7	68
1	-	3	5	10	9	12	10	8	2	1	15	26	14	10	65
6	12	9	12	18	27	43	29	11	4	-	32	95	42	13	182
3	6	7	12	12	23	18	18	13	1	1	10	74	23	11	118
-	9	12	15	20	27	34	34	17	4	2	25	93	36	26	180
1	3	5	5	7	3	17	9	5	2	-	10	25	12	13	60
3	5	10	5	23	28	31	30	18	8	-	20	79	42	24	165
-	2	2	2	6	5	9	8	6	2	-	15	19	5	5	44
1	3	2	6	7	13	9	9	6	-	1	14	29	11	6	60
24	55	60	96	152	188	266	241	120	37	3	219	677	249	164	1 309
3	2	10	15	22	18	36	39	13	3	1	26	95	32	19	172
10	14	20	27	47	71	75	58	31	11	2	65	186	78	60	389
1	3	2	2	8	5	16	13	8	1	-	14	33	10	6	63
4	17	13	24	32	37	55	52	25	7	-	32	161	49	35	277
2	4	4	11	19	16	19	24	9	8	-	27	64	20	11	122
4	15	11	17	24	41	65	55	34	7	-	55	138	60	33	286
195	331	409	513	796	1 090	1 532	1 218	670	175	18	1 308	3 461	1 625	979	7 373
1	3	3	5	11	15	21	13	4	2	-	9	42	26	8	85
5	4	10	11	22	27	41	27	16	6	1	38	91	35	14	178
3	1	4	3	5	8	20	15	11	4	-	18	41	18	4	81
-	1	2	1	2	4	12	4	3	1	-	4	18	7	2	31
14	27	27	36	56	85	105	85	44	13	2	63	261	120	75	519
1	-	2	1	3	6	10	9	3	1	-	8	14	13	3	38
-	-	1	1	2	2	7	3	5	4	1	3	11	8	4	26
2	6	11	10	10	23	36	31	26	9	-	30	94	37	15	176
1	-	3	9	4	8	5	6	10	1	-	14	19	11	5	49
2	3	2	1	4	4	7	8	4	2	-	11	14	8	6	39
-	4	3	3	4	4	14	7	3	-	-	11	23	8	1	43
72	112	115	147	218	288	449	328	189	43	7	425	904	460	333	2 122
2	3	4	5	9	12	16	12	4	-	-	12	31	17	9	69
1	2	6	4	4	6	18	5	9	-	-	10	31	10	6	57
1	3	4	4	9	12	10	17	5	2	-	10	36	17	7	70
3	5	4	7	17	15	23	12	8	2	-	12	53	22	14	101
1	1	2	5	-	8	11	10	5	2	-	7	23	12	5	47
4	8	10	11	21	25	26	24	12	1	-	28	72	30	20	150
2	5	6	9	15	22	19	13	12	4	1	7	73	23	10	113
5	6	16	14	21	28	41	41	20	3	1	34	97	52	22	205
2	3	4	3	4	16	16	9	6	1	-	15	27	14	12	68
5	5	4	8	17	15	19	13	9	2	-	15	48	23	13	99
2	8	6	5	12	24	21	16	11	3	2	20	54	32	13	119
5	6	6	14	15	26	29	32	14	5	-	22	81	39	17	159
1	3	2	3	10	8	17	17	6	1	-	13	34	15	9	71
-	1	3	4	3	11	14	12	5	1	-	17	23	11	5	56
7	16	13	13	28	28	47	26	20	4	-	39	89	53	41	222
4	3	4	9	11	7	18	10	13	1	-	14	37	16	14	81
5	5	9	10	15	20	25	23	16	-	-	17	71	33	18	139
1	4	4	4	7	16	19	16	9	4	-	22	41	17	8	88
7	10	27	10	32	41	36	39	20	5	-	50	114	51	28	243
1	4	4	4	7	8	17	11	2	2	-	9	27	18	7	61
-	4	7	8	9	17	11	8	6	1	-	7	36	15	16	74
1	2	6	4	2	15	18	9	9	5	-	15	39	16	9	79

2.3.3 (forts.)

Män Län Kommun	Ålder														
	under 1 dag	1-6 dagar	7-27 dagar	28 da- gar – 11 må- nader	Sum- ma under 1 år	1-4	5-9	10-14	15-19	20-24	25-29	30-34	35-39	40-44	45-49
65 Svenljunga	1	-	-	-	1	-	-	-	-	-	1	-	2	-	-
35 Tanum	-	1	-	-	1	-	-	-	-	-	-	-	-	2	1
72 Tibro	-	-	-	-	-	-	-	-	-	-	1	-	-	-	-
98 Tidaholm	-	-	-	-	-	-	-	-	2	-	-	-	-	-	1
19 Tjörn	-	1	-	-	1	-	-	-	-	-	-	1	-	1	-
52 Tranemo	-	-	-	-	-	-	-	-	-	1	-	-	-	-	3
88 Trollhättan	-	-	-	1	1	-	-	-	1	2	-	2	1	3	5
73 Töreboda	-	-	-	1	1	-	-	-	-	-	-	-	1	2	-
85 Uddevalla	-	-	-	1	1	1	-	-	1	2	-	-	2	3	4
91 Ulricehamn	-	-	-	-	-	-	-	-	-	-	-	-	-	3	-
70 Vara	-	-	1	-	1	-	-	-	-	-	1	1	2	-	3
42 Västergårda	-	1	-	-	1	-	-	-	-	-	-	-	-	-	-
87 Vänersborg	-	-	-	-	-	-	1	-	-	-	-	1	1	2	3
92 Ämål	-	-	-	-	-	-	-	1	-	-	-	-	1	1	-
07 Öckerö	-	-	-	-	-	-	-	-	-	-	-	-	-	2	1
17 Värmlands län	-	1	1	-	2	-	-	1	3	10	8	6	11	16	13
84 Arvika	-	-	-	-	-	-	-	-	-	-	-	-	-	2	1
30 Eda	-	-	-	-	-	-	-	-	1	-	-	-	1	-	1
82 Filipstad	-	-	-	-	-	-	-	-	-	1	-	-	-	1	-
63 Forshaga	-	-	-	-	-	-	-	-	-	-	-	-	-	-	-
64 Grums	-	-	-	-	-	-	-	-	-	-	-	-	1	2	-
83 Hagfors	-	-	-	-	-	-	-	-	-	2	-	1	1	-	-
61 Hammarö	-	-	-	-	-	-	-	-	-	-	1	-	1	1	1
80 Karlstad	-	1	1	-	2	-	-	-	-	3	2	2	3	4	5
15 Kil	-	-	-	-	-	-	-	-	1	-	-	-	-	2	1
81 Kristinehamn	-	-	-	-	-	-	-	1	-	1	2	-	2	-	-
62 Munkfors	-	-	-	-	-	-	-	-	-	-	1	-	-	-	-
60 Storfors	-	-	-	-	-	-	-	-	-	-	-	-	-	-	-
66 Sunne	-	-	-	-	-	-	-	-	-	1	1	-	-	2	-
85 Säffle	-	-	-	-	-	-	-	-	-	1	-	2	1	1	1
37 Torsby	-	-	-	-	-	-	-	-	1	-	-	-	1	1	3
65 Årjäng	-	-	-	-	-	-	-	-	-	1	1	1	-	-	-
18 Örebro län	2	-	2	1	5	-	-	2	2	8	6	5	7	18	21
82 Askersund	-	-	-	-	-	-	-	-	-	-	-	1	-	1	-
62 Degerfors	-	-	1	-	1	-	-	-	-	-	-	-	-	-	-
61 Hallsberg	1	-	-	-	1	-	-	-	-	1	-	2	-	-	3
63 Hällefors	-	-	-	-	-	-	-	-	-	-	-	-	1	1	-
83 Karlskoga	-	-	1	-	1	-	-	-	-	-	-	-	1	2	5
81 Kumla	-	-	-	-	-	-	-	1	2	1	1	1	-	-	-
60 Laxå	-	-	-	-	-	-	-	-	-	-	-	-	-	1	1
14 Lekeberg	-	-	-	-	-	-	-	-	-	-	-	-	1	-	1
85 Lindesberg	-	-	-	-	-	-	-	-	-	1	1	-	-	1	1
64 Ljusnarsberg	-	-	-	-	-	-	-	-	-	-	-	-	1	-	1
84 Nora	-	-	-	-	-	-	-	-	-	1	-	-	1	1	-
80 Örebro	1	-	-	1	2	-	-	1	-	4	4	1	2	11	9
19 Västmanlands län	2	1	-	6	9	-	1	1	4	6	3	4	11	14	20
84 Arboga	-	-	-	-	-	-	-	-	-	1	-	-	-	3	4
82 Fagersta	-	-	-	-	-	-	-	-	-	-	1	-	1	-	-
61 Hallstahammar	-	-	-	1	1	-	-	-	-	2	-	-	-	1	2
17 Heby	-	-	-	-	-	-	-	-	1	2	-	1	-	-	3
60 Kungsör	-	-	-	1	1	-	-	-	-	-	-	-	-	-	-
83 Köping	1	-	-	-	1	-	-	-	-	-	-	-	1	-	1
62 Norberg	-	-	-	-	-	-	-	-	-	-	-	-	-	-	1
81 Sala	-	-	-	1	1	-	1	-	-	-	-	-	2	1	2
04 Skinnskatteberg	-	1	-	-	1	-	-	-	-	-	-	-	1	-	-
07 Surahammar	-	-	-	-	-	-	-	-	-	-	-	1	-	1	1
80 Västerås	1	-	-	3	4	-	-	1	3	1	2	2	6	8	6
20 Dalarnas län	1	3	-	1	5	-	-	2	3	6	12	6	7	9	21
84 Avesta	-	-	-	-	-	-	-	-	-	1	2	1	1	-	1
81 Borlänge	-	-	-	-	-	-	-	-	1	1	4	2	1	3	4
80 Falun	-	-	-	-	-	-	-	1	1	1	-	-	2	1	2
26 Gagnef	-	2	-	-	2	-	-	-	-	-	2	-	-	-	2

											Civilstånd				Samt- liga
50-54	55-59	60-64	65-69	70-74	75-79	80-84	85-89	90-94	95-99	100-	Ogifta	Gifta	Änkl. och änkor	Från- skilda	
1	4	3	5	6	7	10	8	6	5	1	15	25	12	8	60
3	1	3	11	6	15	17	23	3	1	-	15	43	15	14	87
1	-	2	2	4	10	14	8	4	-	-	7	21	13	5	46
1	2	2	7	6	13	21	13	4	4	-	16	35	13	12	76
2	2	5	8	12	12	12	16	7	2	-	15	39	14	13	81
5	3	3	4	8	10	15	14	6	1	-	13	40	12	8	73
3	14	8	19	34	39	57	38	15	7	-	33	130	60	26	249
2	2	-	3	3	7	9	10	8	-	-	12	14	16	6	48
4	10	18	20	36	33	66	51	16	4	1	45	134	53	41	273
3	2	3	8	14	16	25	23	15	3	-	20	58	21	16	115
1	5	5	9	14	16	14	26	10	3	-	24	61	20	6	111
-	2	4	5	6	10	5	13	6	1	-	10	30	8	5	53
4	9	10	14	28	26	30	35	16	4	1	27	86	37	35	185
3	5	4	9	3	14	20	17	9	5	-	16	44	23	9	92
1	2	5	3	7	8	19	12	6	-	-	11	32	21	2	66
42	85	79	108	167	258	340	261	140	26	3	318	713	346	202	1 579
2	6	8	15	24	29	43	27	9	1	-	36	73	38	20	167
2	3	3	3	3	12	13	10	6	-	1	11	25	12	11	59
1	4	4	11	5	9	14	10	8	3	-	17	23	20	11	71
1	4	3	7	4	12	8	7	4	-	-	8	25	10	7	50
4	1	1	5	7	8	11	7	3	-	1	7	23	11	10	51
-	2	8	4	7	16	21	13	14	2	1	17	49	17	9	92
1	5	3	4	9	5	12	9	3	3	-	8	36	6	8	58
14	21	22	23	38	56	72	61	36	10	-	66	174	82	52	374
2	2	2	5	2	9	14	11	4	-	-	10	29	9	7	55
4	9	7	12	23	29	27	22	20	2	-	23	72	42	24	161
1	7	1	1	5	7	8	6	3	-	-	9	18	7	6	40
1	-	2	-	1	7	5	7	-	-	-	2	15	5	1	23
1	3	3	4	11	12	23	15	9	-	-	25	33	21	6	85
7	9	7	2	11	19	29	20	6	3	-	31	50	26	12	119
1	6	4	6	11	17	28	25	10	1	-	35	40	28	12	115
-	3	1	6	6	11	12	11	5	1	-	13	28	12	6	59
34	55	92	91	136	228	337	330	155	43	3	258	762	387	171	1 578
2	3	3	6	8	11	15	11	2	4	-	11	31	12	13	67
-	6	1	6	9	11	10	15	7	-	-	13	36	11	6	66
-	5	4	6	9	13	29	19	10	-	-	19	48	27	8	102
-	1	3	6	5	7	8	22	6	1	1	16	31	11	4	62
3	9	12	13	13	28	50	40	26	4	-	31	96	60	20	207
1	4	8	5	8	11	23	17	5	2	-	14	50	16	10	90
1	2	3	5	4	3	14	10	6	4	-	10	27	12	5	54
1	2	3	1	7	8	11	4	6	1	-	4	27	9	6	46
4	2	7	10	8	25	28	35	17	4	1	25	75	40	5	145
1	1	3	2	4	8	11	7	2	-	1	9	13	13	7	42
2	1	3	1	15	11	11	22	5	-	-	15	37	11	11	74
19	19	42	30	46	92	127	128	63	23	-	91	291	165	76	623
32	59	84	109	143	206	268	209	139	35	2	208	641	320	190	1 359
2	5	8	7	10	13	12	15	10	2	-	13	46	18	15	92
2	3	8	5	9	17	15	11	9	4	-	9	46	20	10	85
-	5	9	6	8	11	15	11	10	1	-	14	36	22	10	82
3	5	2	9	8	17	15	12	9	4	-	15	39	25	12	91
1	2	5	6	6	6	8	7	2	-	-	8	19	9	8	44
5	9	10	10	18	18	34	24	10	4	-	20	75	31	19	145
2	2	2	1	5	3	5	6	-	2	-	6	10	7	6	29
3	6	3	7	7	16	25	24	15	4	1	21	55	33	9	118
1	-	3	4	3	8	9	2	3	-	-	9	16	5	5	35
1	2	2	6	7	9	11	8	7	-	-	5	31	16	4	56
12	20	32	48	62	88	119	89	64	14	1	88	268	134	92	582
34	64	101	124	153	234	365	296	144	30	1	297	771	367	182	1 617
4	7	18	18	23	21	37	30	12	2	-	26	78	49	25	178
9	10	16	19	27	28	47	32	20	5	1	46	98	55	31	230
3	11	20	15	20	36	66	52	24	9	-	39	137	61	27	264
-	2	1	3	6	7	15	11	6	1	-	10	33	14	1	58

2.3.3 (forts.)

Män Län Kommun	Ålder														
	under 1 dag	1-6 dagar	7-27 dagar	28 da- gar – 11 må- nader	Sum- ma under 1 år	1-4	5-9	10-14	15-19	20-24	25-29	30-34	35-39	40-44	45-49
83 Hedemora	-	-	-	-	-	-	-	-	-	-	-	1	-	1	2
29 Leksand	-	-	-	-	-	-	-	-	1	-	-	-	-	-	-
85 Ludvika	1	-	-	-	1	-	-	-	-	-	-	1	3	-	2
23 Malung	-	-	-	-	-	-	-	-	-	-	1	-	-	-	3
62 Mora	-	-	-	-	-	-	-	-	-	2	-	-	-	2	1
34 Orsa	-	-	-	-	-	-	-	-	-	-	-	1	-	1	-
31 Rättvik	-	-	-	1	1	-	-	-	-	-	-	-	-	1	-
61 Smedjebacken	-	1	-	-	1	-	-	-	-	-	-	-	-	-	1
82 Säter	-	-	-	-	-	-	-	1	-	-	2	-	-	-	-
21 Vansbro	-	-	-	-	-	-	-	-	-	-	-	-	-	-	-
39 Älvdalen	-	-	-	-	-	-	-	-	-	1	1	-	-	-	3
21 Gävleborgs län	1	1	1	1	4	-	-	4	5	14	7	6	11	16	13
83 Bollnäs	-	-	-	-	-	-	-	-	-	-	-	-	-	-	2
80 Gävle	-	1	-	-	1	-	-	1	-	10	4	1	6	4	7
04 Hofors	-	-	-	-	-	-	-	-	-	-	-	1	1	2	-
84 Hudiksvall	-	-	1	-	1	-	-	-	-	1	2	-	-	5	2
61 Ljusdal	-	-	-	1	1	-	-	-	4	1	-	1	-	2	-
32 Nordanstig	-	-	-	-	-	-	-	-	-	-	-	-	-	-	-
01 Ockelbo	-	-	-	-	-	-	-	-	-	-	-	-	-	-	-
21 Ovanåker	-	-	-	-	-	-	-	-	-	-	-	-	-	-	1
81 Sandviken	1	-	-	-	1	-	-	1	-	1	-	1	2	-	1
82 Söderhamn	-	-	-	-	-	-	-	2	1	1	1	2	2	3	-
22 Västernorrlands län	1	1	-	2	4	1	-	2	-	9	3	5	8	9	24
80 Härnösand	-	-	-	1	1	-	-	-	-	-	-	-	1	-	3
82 Kramfors	-	-	-	-	-	-	-	1	-	4	-	1	-	-	4
83 Sollefteå	-	-	-	-	-	-	-	-	-	-	-	-	-	-	1
81 Sundsvall	1	1	-	1	3	-	-	-	-	1	3	3	2	7	9
62 Timrå	-	-	-	-	-	-	-	-	-	1	-	-	-	-	3
60 Ånge	-	-	-	-	-	-	-	-	-	-	-	-	2	1	-
84 Örnsköldsvik	-	-	-	-	-	1	-	1	-	3	-	1	3	1	4
23 Jämtlands län	1	-	-	3	4	-	-	-	2	3	4	4	5	7	10
26 Berg	-	-	-	1	1	-	-	-	-	-	1	-	-	-	1
05 Bräcke	-	-	-	-	-	-	-	-	-	-	1	-	-	-	-
61 Härjedalen	-	-	-	1	1	-	-	-	-	-	-	1	2	-	3
09 Krokom	-	-	-	-	-	-	-	-	-	-	1	-	-	1	1
03 Ragunda	-	-	-	-	-	-	-	-	-	-	-	-	-	1	-
13 Strömsund	1	-	-	1	2	-	-	-	-	-	-	-	1	1	3
21 Åre	-	-	-	-	-	-	-	-	-	-	-	-	1	1	-
80 Östersund	-	-	-	-	-	-	-	-	2	3	1	3	1	3	2
24 Västerbottens län	-	2	1	-	3	-	-	2	6	8	5	4	4	5	22
03 Bjurholm	-	-	-	-	-	-	-	-	-	-	-	-	-	-	-
25 Dorotea	-	-	-	-	-	-	-	-	-	2	-	-	-	-	-
81 Lycksele	-	-	1	-	1	-	-	-	-	-	-	-	-	-	-
18 Malå	-	-	-	-	-	-	-	-	-	-	-	-	-	-	-
01 Nordmaling	-	-	-	-	-	-	-	-	-	-	2	-	-	-	1
17 Norsjö	-	-	-	-	-	-	-	-	-	-	-	1	-	-	-
09 Robertsfors	-	-	-	-	-	-	-	-	-	-	-	-	-	-	2
82 Skellefteå	-	1	-	-	1	-	-	1	1	1	-	2	-	3	5
22 Sorsele	-	-	-	-	-	-	-	-	-	1	-	-	-	1	-
21 Storuman	-	-	-	-	-	-	-	-	-	-	-	-	1	-	-
80 Umeå	-	1	-	-	1	-	-	-	1	2	3	-	2	-	12
62 Vilhelmina	-	-	-	-	-	-	-	1	3	1	-	-	-	1	-
04 Vindeln	-	-	-	-	-	-	-	-	1	1	-	1	1	-	2
60 Vännäs	-	-	-	-	-	-	-	-	-	-	-	-	-	-	-
63 Åsele	-	-	-	-	-	-	-	-	-	-	-	-	-	-	-

											Civilstånd				Samtliga
50-54	55-59	60-64	65-69	70-74	75-79	80-84	85-89	90-94	95-99	100-	Ogifta	Gifta	Änkl. och änkor	Frånskilda	
5	6	4	8	10	15	12	19	11	-	-	19	38	22	15	94
1	4	5	11	6	17	24	20	13	4	-	13	53	29	11	106
4	9	12	10	11	31	40	31	13	4	-	35	78	38	21	172
-	3	3	8	9	8	16	11	2	-	-	18	32	9	5	64
1	4	4	9	9	11	26	16	9	-	-	19	52	13	10	94
-	1	3	1	4	7	9	7	7	-	-	8	21	6	6	41
1	2	2	2	9	10	15	15	11	2	-	12	33	19	7	71
4	4	4	7	7	9	18	18	2	-	-	10	37	14	14	75
1	1	2	5	4	12	13	9	6	2	-	13	29	13	3	58
1	-	2	7	4	13	16	9	6	-	-	11	29	15	3	58
-	-	5	1	4	9	11	16	2	1	-	18	23	10	3	54
45	69	92	115	176	246	360	277	120	28	3	296	718	384	213	1 611
6	5	12	10	12	21	42	25	13	4	-	27	69	35	21	152
11	18	28	36	55	64	97	69	33	4	1	74	204	107	65	450
1	2	5	8	3	11	14	16	5	-	-	11	39	13	6	69
10	15	11	10	28	33	52	37	14	3	-	50	93	55	26	224
3	6	5	9	21	22	41	26	17	2	-	34	59	39	29	161
2	3	5	5	9	14	16	15	8	4	-	11	41	20	9	81
1	2	2	2	6	3	8	8	1	1	-	9	14	8	3	34
1	5	4	3	4	15	17	13	2	3	-	9	34	19	6	68
6	9	11	21	23	33	45	45	20	4	-	31	107	56	30	224
4	4	9	11	15	30	28	23	7	3	2	40	58	32	18	148
22	64	96	101	187	242	285	261	118	40	2	270	690	329	194	1 483
2	9	7	11	16	24	32	36	9	5	1	25	73	36	23	157
2	5	7	6	19	23	25	27	18	9	-	40	60	36	15	151
3	8	8	9	18	25	33	30	16	-	1	34	63	35	20	152
8	23	36	42	66	77	103	89	38	10	-	92	246	107	75	520
2	3	10	8	13	16	15	13	7	4	-	13	42	21	19	95
1	4	3	4	10	15	17	16	5	2	-	18	35	21	6	80
4	12	25	21	45	62	60	50	25	10	-	48	171	73	36	328
19	36	44	46	89	141	180	160	82	16	4	212	352	193	99	856
1	2	5	2	4	11	10	13	8	3	1	24	19	13	7	63
1	2	-	5	4	9	13	10	9	-	-	18	19	13	4	54
2	5	4	8	13	10	25	24	9	3	-	33	35	27	15	110
-	5	6	2	8	13	18	20	8	3	2	24	38	22	4	88
2	3	1	4	4	10	7	6	5	2	-	10	14	15	6	45
2	3	6	6	10	26	26	19	14	3	1	31	52	23	17	123
2	-	4	4	9	17	11	8	6	-	-	12	29	11	11	63
9	16	18	15	37	45	70	60	23	2	-	60	146	69	35	310
20	45	74	104	131	207	303	190	96	23	4	224	627	267	138	1 256
-	1	2	2	4	2	7	4	2	1	-	4	13	8	-	25
-	1	-	1	2	4	6	4	3	-	1	4	11	7	2	24
1	5	5	11	8	10	8	14	5	2	-	15	33	13	9	70
-	2	2	2	2	7	5	3	2	-	-	4	12	5	4	25
2	3	1	4	4	9	11	11	5	-	-	7	31	10	5	53
-	2	1	3	7	5	5	2	2	-	-	8	10	7	3	28
-	-	5	5	5	3	15	6	5	-	-	12	22	8	4	46
8	13	21	27	44	63	101	46	28	9	2	58	188	94	36	376
1	-	3	1	2	3	9	7	4	1	-	8	9	9	7	33
1	1	4	5	9	7	6	8	4	1	-	10	21	9	7	47
6	13	18	26	31	65	84	47	17	7	1	44	184	58	50	336
1	2	3	4	5	9	14	13	4	-	-	19	25	10	7	61
-	-	3	5	4	10	7	12	6	1	-	14	25	14	1	54
-	1	3	5	3	4	19	10	6	-	-	9	30	9	3	51
-	1	3	3	1	6	6	3	3	1	-	8	13	6	-	27

2.3.3 (forts.)

Män Län Kommun	Ålder														
	under 1 dag	1-6 dagar	7-27 dagar	28 da- gar – 11 må- nader	Sum- ma under 1 år	1-4	5-9	10-14	15-19	20-24	25-29	30-34	35-39	40-44	45-49
25 Norrbottens län	2	2	-	3	7	-	-	1	4	8	9	5	15	16	25
06 Arjeplog	-	-	-	-	-	-	-	-	1	1	-	-	-	-	1
05 Arvidsjaur	-	-	-	-	-	-	-	-	-	-	-	-	-	1	1
82 Boden	-	-	-	-	-	-	-	-	-	1	1	1	-	1	4
23 Gällivare	-	-	-	1	1	-	-	-	-	4	1	1	3	2	4
83 Haparanda	-	-	-	1	1	-	-	-	-	-	-	-	1	-	2
10 Jokkmokk	-	-	-	-	-	-	-	-	-	-	-	-	-	2	-
14 Kalix	-	-	-	-	-	-	-	-	1	-	-	-	-	-	3
84 Kiruna	1	-	-	-	1	-	-	-	-	1	1	-	2	4	2
80 Luleå	1	1	-	1	3	-	-	1	-	-	1	2	5	3	2
21 Pajala	-	-	-	-	-	-	-	-	1	-	1	-	-	-	1
81 Piteå	-	1	-	-	1	-	-	-	1	-	2	1	3	2	3
60 Älvsbyn	-	-	-	-	-	-	-	-	-	-	-	-	-	1	-
13 Övertorneå	-	-	-	-	-	-	-	-	-	1	2	-	1	-	1
18 Övertorneå	-	-	-	-	-	-	-	-	-	-	-	-	-	-	1

											Civilstånd				Samtliga
50-54	55-59	60-64	65-69	70-74	75-79	80-84	85-89	90-94	95-99	100-	Ogifta	Gifta	Änkl. och änkor	Frånskilda	
40	64	80	120	170	261	267	210	110	29	4	333	653	283	176	1 445
1	-	2	1	6	7	5	7	-	1	1	13	10	7	4	34
2	2	4	6	1	14	7	8	11	-	-	17	19	14	7	57
3	6	7	5	12	19	23	32	15	5	1	27	62	28	19	136
3	4	11	16	8	20	18	16	5	1	1	37	47	18	17	119
7	5	4	6	11	15	14	3	5	1	-	21	26	14	14	75
1	-	3	3	3	6	6	3	3	2	-	9	11	8	4	32
3	4	6	8	14	25	22	12	13	2	-	23	56	20	14	113
4	6	5	9	16	34	15	12	5	2	-	31	56	15	17	119
9	18	18	31	38	50	60	43	19	9	1	61	153	60	39	313
1	4	6	4	10	14	19	17	2	-	-	27	31	18	4	80
3	8	9	18	28	38	47	38	17	3	-	37	121	45	19	222
2	3	3	2	9	5	16	9	6	1	-	8	30	14	5	57
-	1	-	5	6	7	10	7	5	1	-	12	18	13	4	47
1	3	2	6	8	7	5	3	4	1	-	10	13	9	9	41

2.3.3 (forts.)

Kvinnor Län Kommun	Ålder														
	under 1 dag	1-6 dagar	7-27 dagar	28 da- gar – 11 må- nader	Sum- ma under 1 år	1-4	5-9	10-14	15-19	20-24	25-29	30-34	35-39	40-44	45-49
00 Riket	39	44	23	37	143	26	26	28	64	61	77	96	169	252	434
01 Stockholms län	6	7	4	9	26	6	6	6	13	14	14	27	45	59	78
27 Botkyrka	-	-	-	-	-	-	-	2	1	1	1	1	1	2	2
62 Danderyd	-	-	-	-	-	-	-	1	-	-	-	1	-	1	-
25 Ekerö	-	-	-	-	-	-	2	-	-	-	-	-	3	-	-
36 Haninge	-	-	-	-	-	-	-	-	-	-	-	1	2	2	2
26 Huddinge	1	-	-	-	1	1	-	-	-	-	-	-	2	2	13
23 Järfälla	-	-	1	-	1	-	-	-	-	1	-	1	1	4	2
86 Lidingö	-	-	-	2	2	1	-	-	-	1	-	1	1	-	1
82 Nacka	-	-	-	1	1	-	-	1	-	1	1	-	3	4	1
88 Norrtälje	-	2	-	-	2	-	-	-	-	-	-	-	1	2	1
40 Nykvarn	-	-	-	-	-	-	-	-	-	-	-	-	-	-	-
92 Nynäshamn	-	-	-	-	-	-	1	-	1	1	-	-	2	-	2
28 Salem	-	-	-	-	-	-	-	-	-	-	-	1	-	-	1
91 Sigtuna	-	-	-	-	-	-	-	-	-	-	1	-	1	-	1
63 Sollentuna	1	-	-	-	1	-	-	-	-	-	1	-	-	3	3
84 Solna	-	1	-	1	2	-	-	-	-	-	-	1	1	2	2
80 Stockholm	4	3	2	4	13	1	3	1	8	7	7	10	14	23	34
83 Sundbyberg	-	-	-	-	-	1	-	-	-	-	1	1	2	1	-
81 Södertälje	-	-	-	-	-	-	-	-	1	-	-	3	3	5	3
38 Tyresö	-	-	-	-	-	-	-	1	-	-	1	2	1	2	2
60 Täby	-	-	-	-	-	-	-	-	-	-	-	-	1	2	2
14 Upplands Väsby	-	-	-	-	-	-	-	-	-	-	-	3	-	-	2
39 Upplands-Bro	-	-	-	-	-	1	-	-	-	-	-	-	1	1	1
15 Vallentuna	-	-	1	-	1	-	-	-	1	-	1	-	-	1	-
87 Vaxholm	-	-	-	-	-	-	-	-	1	-	-	-	1	-	-
20 Värmdö	-	-	-	1	1	-	-	-	-	1	-	-	2	1	1
17 Österåker	-	1	-	-	1	1	-	-	-	1	-	1	2	1	2
03 Uppsala län	-	3	2	-	5	1	1	2	1	2	6	5	5	6	13
81 Enköping	-	-	-	-	-	-	-	-	-	-	-	1	1	-	2
05 Häbo	-	-	-	-	-	-	-	-	-	-	1	-	1	-	-
30 Knivsta	-	-	-	-	-	-	-	1	-	-	-	1	-	1	-
60 Tierp	-	-	1	-	1	-	-	-	-	-	1	1	-	-	2
80 Uppsala	-	3	1	-	4	1	1	1	1	2	4	2	3	5	8
19 Älvkarleby	-	-	-	-	-	-	-	-	-	-	-	-	-	-	1
82 Östhammar	-	-	-	-	-	-	-	-	-	-	-	-	-	-	-
04 Södermanlands län	3	-	1	1	5	-	1	1	-	-	5	1	3	9	15
84 Eskilstuna	1	-	1	1	3	-	1	1	-	-	2	1	2	4	4
82 Flen	-	-	-	-	-	-	-	-	-	-	-	-	-	-	2
61 Gnesta	-	-	-	-	-	-	-	-	-	-	-	-	-	-	2
83 Katrineholm	-	-	-	-	-	-	-	-	-	-	-	-	1	-	1
80 Nyköping	1	-	-	-	1	-	-	-	-	-	2	-	-	4	3
81 Oxelösund	-	-	-	-	-	-	-	-	-	-	-	-	-	-	-
86 Strängnäs	1	-	-	-	1	-	-	-	-	-	1	-	-	1	3
88 Trosa	-	-	-	-	-	-	-	-	-	-	-	-	-	-	-
28 Vingåker	-	-	-	-	-	-	-	-	-	-	-	-	-	-	-
05 Östergötlands län	4	1	1	1	7	2	1	3	4	2	4	3	11	10	21
60 Boxholm	-	1	-	-	1	-	-	-	-	-	-	-	-	-	1
62 Finspång	-	-	-	1	1	-	-	-	-	-	-	-	-	-	1
13 Kinda	-	-	-	-	-	-	-	-	-	-	-	-	-	-	-
80 Linköping	1	-	-	-	1	2	-	1	1	-	2	1	6	2	3
86 Mjölby	1	-	-	-	1	-	-	-	-	-	-	1	1	1	-
83 Motala	-	-	-	-	-	-	1	1	1	-	1	1	1	-	6
81 Norrköping	2	-	-	-	2	-	-	1	-	1	1	-	2	6	6
82 Söderköping	-	-	-	-	-	-	-	-	-	1	-	-	-	1	2
84 Vadstena	-	-	1	-	1	-	-	-	-	-	-	-	-	-	1
63 Valdemarsvik	-	-	-	-	-	-	-	-	-	-	-	-	-	-	1
12 Ydre	-	-	-	-	-	-	-	-	-	-	-	-	-	-	-
61 Åtvidaberg	-	-	-	-	-	-	-	-	1	-	-	-	-	-	-
09 Ödeshög	-	-	-	-	-	-	-	-	1	-	-	-	1	-	-

											Civilstånd				Samt- liga
50-54	55-59	60-64	65-69	70-74	75-79	80-84	85-89	90-94	95-99	100-	Ogifta	Gifta	Änkl. och änkor	Från- skilda	
709	1 283	1 654	2 001	3 182	5 303	8 994	10 286	8 218	3 121	491	4 958	9 828	26 397	5 435	46 618
152	267	340	377	532	954	1 506	1 704	1 394	621	95	1 046	1 652	4 156	1 382	8 236
7	8	15	22	12	31	38	28	19	9	2	17	58	83	44	202
-	7	4	1	6	10	21	46	30	20	-	9	40	87	12	148
1	2	6	5	4	6	12	12	8	5	-	7	23	29	7	66
6	9	14	17	19	35	44	39	27	9	-	20	56	105	45	226
9	13	11	10	27	33	51	49	25	18	1	34	70	110	52	266
4	8	18	20	19	30	25	34	33	9	-	15	62	100	33	210
2	6	7	11	12	26	46	43	45	17	4	15	46	124	41	226
8	15	10	18	16	27	49	67	58	17	2	28	76	157	38	299
6	8	16	15	22	40	40	58	47	19	4	34	64	154	29	281
-	1	1	1	5	1	1	2	2	2	-	-	6	9	1	16
2	3	9	5	6	12	21	23	9	7	2	10	34	48	14	106
1	3	2	2	2	8	3	8	4	6	1	4	11	21	6	42
2	3	11	8	8	21	23	20	15	7	1	10	25	66	21	122
2	7	12	11	18	28	45	32	29	8	3	12	62	102	27	203
6	12	10	10	22	33	82	65	53	18	4	46	45	177	55	323
63	100	120	155	225	448	793	926	809	380	62	668	672	2 108	754	4 202
4	5	6	4	12	13	51	42	31	11	1	23	28	105	30	186
7	14	14	16	42	55	52	73	51	22	2	32	79	201	51	363
3	8	8	5	9	12	13	20	13	5	1	6	26	55	19	106
3	11	12	9	12	24	28	36	24	13	2	11	45	97	26	179
5	5	6	14	9	11	20	22	20	5	1	6	36	57	24	123
4	3	3	6	8	8	2	5	8	-	-	5	15	23	8	51
-	6	11	1	4	9	12	15	9	2	-	6	21	34	12	73
1	-	1	2	1	4	10	7	5	3	1	7	5	18	7	37
2	7	7	6	6	20	10	15	8	5	-	10	21	45	16	92
4	3	6	3	6	9	14	17	12	4	1	11	26	41	10	88
16	43	39	43	77	111	238	295	240	95	19	121	266	731	145	1 263
1	3	9	5	10	13	30	52	43	13	3	11	43	115	17	186
1	2	1	2	1	3	4	7	2	3	-	2	6	15	5	28
-	-	1	3	1	4	7	5	4	3	2	6	11	15	1	33
2	5	-	7	8	12	27	34	33	13	2	6	30	105	7	148
9	27	22	23	46	58	127	153	134	51	11	89	140	364	100	693
3	3	4	1	5	5	14	12	11	6	-	2	18	38	7	65
-	3	2	2	6	16	29	32	13	6	1	5	18	79	8	110
23	60	50	70	127	152	251	316	230	79	12	118	321	819	152	1 410
6	20	18	21	43	54	84	102	73	35	4	37	98	278	65	478
2	2	2	10	6	6	18	22	26	5	-	11	20	60	10	101
1	2	4	4	3	-	9	16	6	3	-	3	13	30	4	50
3	5	8	5	22	28	37	31	33	10	3	20	53	99	15	187
4	15	9	9	24	31	54	68	47	13	3	30	59	172	26	287
1	2	1	10	2	4	12	13	7	4	1	2	12	36	7	57
3	9	3	3	20	20	24	41	25	7	-	10	42	94	15	161
1	2	2	5	2	6	7	10	4	-	1	1	11	22	6	40
2	3	3	3	5	3	6	13	9	2	-	4	13	28	4	49
27	57	86	94	152	243	450	503	403	122	21	220	474	1 286	246	2 226
-	-	1	-	5	1	6	12	5	1	-	2	9	19	3	33
-	2	3	6	10	20	22	27	13	5	1	8	25	68	10	111
1	1	3	1	4	3	12	19	15	4	1	10	9	39	6	64
9	19	22	34	43	67	134	154	123	42	6	73	144	372	83	672
2	2	1	3	7	13	32	28	27	7	1	15	27	74	11	127
2	8	11	10	19	28	51	61	48	9	2	27	63	152	19	261
8	18	37	26	47	75	138	147	114	37	6	56	143	380	93	672
2	1	1	2	4	9	8	16	17	1	1	9	13	38	6	66
-	-	1	2	4	6	8	5	10	4	-	8	3	30	1	42
-	3	1	1	2	9	9	12	11	5	-	-	10	40	4	54
2	-	1	1	3	3	2	4	5	-	-	-	9	11	1	21
1	3	2	6	2	4	21	11	7	3	2	6	15	35	7	63
-	-	2	2	2	5	7	7	8	4	1	6	4	28	2	40

2.3.3 (forts.)

Kvinnor Län Kommun	Ålder														
	under 1 dag	1–6 dagar	7–27 dagar	28 da- gar – 11 må- nader	Sum- ma under 1 år	1–4	5–9	10–14	15–19	20–24	25–29	30–34	35–39	40–44	45–49
06 Jönköpings län	2	3	1	-	6	2	-	2	5	1	4	5	1	8	11
04 Aneby	-	1	-	-	1	-	-	-	-	-	-	-	-	-	-
86 Eksjö	-	-	-	-	-	-	-	-	1	1	-	-	-	4	1
62 Gislaved	1	-	-	-	1	-	-	-	-	-	-	1	-	-	-
17 Gnosjö	-	-	-	-	-	-	-	-	-	-	-	-	-	-	1
43 Habo	-	-	-	-	-	-	-	-	-	-	-	-	-	-	-
80 Jönköping	-	1	1	-	2	1	-	1	2	-	3	3	1	3	6
42 Mullsjö	1	-	-	-	1	-	-	-	-	-	-	-	-	-	-
82 Nässjö	-	-	-	-	-	-	-	-	-	-	-	1	-	-	-
84 Sävsjö	-	1	-	-	1	1	-	-	1	-	-	-	-	-	-
87 Tranås	-	-	-	-	-	-	-	1	-	-	-	-	-	-	1
65 Vaggeryd	-	-	-	-	-	-	-	-	-	-	-	-	-	-	-
85 Vetlanda	-	-	-	-	-	-	-	-	-	-	-	-	-	1	1
83 Värnamo	-	-	-	-	-	-	-	-	1	-	1	-	-	-	1
07 Kronobergs län	-	1	1	-	2	1	-	-	-	2	1	1	2	6	14
64 Alvesta	-	-	1	-	1	-	-	-	-	-	-	-	-	1	3
61 Lessebo	-	-	-	-	-	-	-	-	-	-	-	-	-	1	1
81 Ljungby	-	1	-	-	1	-	-	-	-	-	-	-	-	1	1
67 Markaryd	-	-	-	-	-	-	-	-	-	-	-	-	-	1	2
63 Tingsryd	-	-	-	-	-	-	-	-	-	1	-	-	-	-	3
60 Uppvidinge	-	-	-	-	-	-	-	-	-	-	-	-	-	1	-
80 Växjö	-	-	-	-	-	1	-	-	-	1	1	1	1	1	4
65 Älmhult	-	-	-	-	-	-	-	-	-	-	-	-	1	-	-
08 Kalmar län	1	-	-	2	3	1	1	1	1	3	1	2	5	5	10
85 Borgholm	-	-	-	-	-	-	-	-	-	-	-	-	-	-	1
62 Emmaboda	-	-	-	-	-	-	-	-	-	-	-	-	-	-	1
60 Hultsfred	-	-	-	-	-	-	1	-	-	-	1	-	-	-	-
21 Högsby	-	-	-	-	-	-	-	-	-	-	-	-	-	-	-
80 Kalmar	1	-	-	1	2	1	-	-	1	-	-	-	4	3	1
61 Mönsterås	-	-	-	-	-	-	-	1	-	1	-	-	-	-	-
40 Mörbylånga	-	-	-	-	-	-	-	-	-	-	-	-	-	1	-
81 Nybro	-	-	-	-	-	-	-	-	-	1	-	-	-	-	1
82 Oskarshamn	-	-	-	-	-	-	-	-	-	-	-	1	-	-	1
34 Torsås	-	-	-	-	-	-	-	-	-	1	-	1	-	-	1
84 Vimmerby	-	-	-	1	1	-	-	-	-	-	-	-	-	1	1
83 Västervik	-	-	-	-	-	-	-	-	-	-	-	-	1	-	3
09 Gotlands län	1	1	2	-	4	-	1	-	1	-	-	1	2	3	4
80 Gotland	1	1	2	-	4	-	1	-	1	-	-	1	2	3	4
10 Blekinge län	1	2	-	-	3	-	-	-	-	-	2	1	2	5	8
82 Karlshamn	-	-	-	-	-	-	-	-	-	-	-	1	-	1	1
80 Karlskrona	1	1	-	-	2	-	-	-	-	-	1	-	1	3	1
60 Olofström	-	-	-	-	-	-	-	-	-	-	-	-	-	-	2
81 Ronneby	-	1	-	-	1	-	-	-	-	-	1	-	1	1	2
83 Sölvesborg	-	-	-	-	-	-	-	-	-	-	-	-	-	-	2
12 Skåne län	5	2	2	4	13	-	2	2	6	5	9	12	22	34	67
60 Bjuv	-	-	-	-	-	-	-	-	-	-	-	-	-	1	2
72 Bromölla	-	-	-	1	1	-	-	-	-	-	-	-	1	-	2
31 Burlöv	-	-	-	-	-	-	-	-	-	-	-	-	-	1	-
78 Båstad	-	-	-	-	-	-	-	-	-	-	-	-	-	1	-
85 Eslöv	-	-	-	-	-	-	-	-	-	1	-	-	-	-	3
83 Helsingborg	-	1	-	2	3	-	-	-	1	1	1	-	4	3	6
93 Hässleholm	-	-	-	-	-	-	-	1	-	-	-	-	1	1	1
84 Höganäs	-	-	-	-	-	-	-	-	1	-	-	-	-	-	1
66 Hörby	-	-	-	-	-	-	-	-	-	-	-	-	-	-	-
67 Höör	-	-	-	-	-	-	-	-	-	-	-	-	-	-	2
76 Klippan	-	-	-	-	-	-	-	-	-	-	-	-	-	-	2
90 Kristianstad	1	-	-	1	2	-	-	-	-	1	2	-	-	5	5
61 Kävlinge	-	-	-	-	-	-	-	-	-	-	-	3	1	2	3
82 Landskrona	-	-	-	-	-	-	-	1	-	-	1	-	1	1	3

											Civilstånd				Samt- liga
50-54	55-59	60-64	65-69	70-74	75-79	80-84	85-89	90-94	95-99	100-	Ogifta	Gifta	Änkl. och änkor	Från- skilda	
20	27	64	63	118	197	360	410	330	112	19	210	377	1 056	122	1 765
-	-	1	3	3	3	5	8	8	-	-	4	7	19	2	32
1	-	4	2	9	11	25	27	24	10	2	16	19	79	8	122
-	-	4	1	12	27	23	30	26	6	-	14	38	75	4	131
3	-	1	1	4	4	8	12	4	3	-	6	7	26	2	41
-	-	2	3	3	2	5	8	6	1	1	3	6	20	2	31
6	10	25	25	43	67	136	157	134	47	8	80	150	398	52	680
-	-	-	2	-	4	12	3	7	2	1	4	3	23	2	32
2	2	8	4	8	23	42	37	23	15	2	15	31	107	14	167
-	1	3	3	6	8	12	16	13	2	-	7	10	47	3	67
2	5	2	2	5	11	24	24	21	2	2	16	16	59	11	102
1	1	2	1	7	5	13	9	11	2	-	3	18	30	1	52
2	5	6	9	11	22	27	28	25	11	2	13	33	90	14	150
3	3	6	7	7	10	28	51	28	11	1	29	39	83	7	158
16	24	41	39	55	102	158	192	166	70	9	90	204	528	79	901
1	4	5	7	4	10	19	23	17	9	1	8	28	60	9	105
-	-	2	2	1	4	6	10	15	4	1	2	12	31	2	47
6	2	6	7	7	15	34	28	22	6	-	13	23	82	18	136
1	1	1	2	5	4	10	16	14	5	1	5	8	43	7	63
1	3	5	5	4	10	15	13	15	10	-	7	22	52	4	85
-	1	4	1	3	9	9	18	13	9	1	6	20	43	-	69
6	11	11	11	25	43	50	64	60	21	4	41	70	176	29	316
1	2	7	4	6	7	15	20	10	6	1	8	21	41	10	80
25	32	39	54	105	163	273	321	272	102	20	154	302	857	126	1 439
1	-	2	2	8	8	13	10	12	5	1	13	9	34	7	63
-	1	-	1	8	10	16	10	3	5	-	3	23	29	-	55
-	5	2	6	8	8	23	21	22	13	2	9	22	71	10	112
1	-	2	5	3	3	8	4	12	2	-	2	9	22	7	40
8	8	9	8	26	45	54	69	85	20	7	45	60	213	33	351
3	4	4	2	5	6	16	21	12	5	1	11	20	43	7	81
-	2	2	1	4	9	17	21	7	2	3	6	15	43	5	69
1	4	3	5	6	12	25	31	25	9	1	12	33	68	11	124
3	3	4	4	11	14	28	40	30	8	2	16	27	92	14	149
1	-	1	5	2	6	8	11	11	7	2	11	9	32	5	57
3	1	1	3	6	8	23	25	15	9	-	10	23	60	4	97
4	4	9	12	18	34	42	58	38	17	1	16	52	150	23	241
5	9	20	13	17	35	60	66	57	26	3	41	62	194	30	327
5	9	20	13	17	35	60	66	57	26	3	41	62	194	30	327
7	16	21	31	56	101	157	201	164	60	12	84	171	533	59	847
2	6	6	8	15	26	24	42	38	17	3	22	36	116	16	190
1	2	7	12	25	39	71	78	65	20	3	31	63	215	22	331
-	2	2	5	4	6	16	19	10	5	-	7	17	42	5	71
4	3	4	4	7	16	31	44	34	12	4	14	36	108	11	169
-	3	2	2	5	14	15	18	17	6	2	10	19	52	5	86
118	148	241	271	444	682	1 108	1 328	1 116	424	75	631	1 318	3 452	726	6 127
4	3	5	4	6	6	12	15	13	6	-	5	27	40	5	77
1	1	3	3	4	8	14	23	17	1	-	5	18	51	5	79
-	6	4	7	5	14	12	16	9	3	1	5	21	44	8	78
1	-	3	3	5	10	14	18	20	5	-	10	14	49	7	80
4	3	7	2	14	12	34	31	14	6	2	15	29	77	12	133
15	19	28	35	55	74	123	161	120	42	8	79	146	374	100	699
5	9	8	15	16	30	51	66	55	23	7	31	69	152	37	289
5	4	5	6	9	14	25	29	34	12	2	7	34	95	11	147
1	3	2	3	8	8	7	7	6	9	1	4	11	36	4	55
1	2	3	4	3	10	16	14	13	8	-	5	17	47	7	76
3	-	3	4	5	13	14	17	16	5	1	8	22	44	9	83
6	11	17	17	26	46	75	84	82	24	9	48	95	238	31	412
1	2	3	10	5	8	12	14	11	5	2	9	18	49	6	82
7	2	6	7	24	32	41	47	44	18	4	19	50	143	27	239

2.3.3 (forts.)

Kvinnor Län Kommun	Ålder														
	under 1 dag	1-6 dagar	7-27 dagar	28 da- gar – 11 må- nader	Sum- ma under 1 år	1-4	5-9	10-14	15-19	20-24	25-29	30-34	35-39	40-44	45-49
62 Lomma	-	-	-	-	-	-	-	-	-	-	-	-	1	1	1
81 Lund	-	1	-	-	1	-	-	-	-	-	-	3	1	1	7
80 Malmö	3	-	1	-	4	-	2	-	2	2	2	2	5	10	13
73 Osby	-	-	-	-	-	-	-	-	2	-	-	-	-	-	-
75 Perstorp	-	-	-	-	-	-	-	-	-	-	-	-	1	-	-
91 Simrishamn	-	-	-	-	-	-	-	-	-	-	-	-	-	-	1
65 Sjöbo	-	-	-	-	-	-	-	-	-	-	-	-	-	-	1
64 Skurup	-	-	-	-	-	-	-	-	-	-	-	-	1	-	-
30 Staffanstorps	-	-	-	-	-	-	-	-	-	-	-	-	1	1	-
14 Svalöv	-	-	1	-	1	-	-	-	-	-	-	-	-	-	3
63 Svedala	-	-	-	-	-	-	-	-	-	1	-	1	-	1	-
70 Tomelilla	1	-	-	-	1	-	-	-	-	-	-	-	-	-	2
87 Trelleborg	-	-	-	-	-	-	-	-	-	2	-	1	1	1	1
33 Vellinge	-	-	-	-	-	-	-	-	-	-	2	-	-	-	-
86 Ystad	-	-	-	-	-	-	-	-	-	-	-	-	-	-	1
77 Åstorp	-	-	-	-	-	-	-	-	-	-	-	-	-	-	2
92 Ängelholm	-	-	-	-	-	-	-	-	-	-	-	1	3	1	1
57 Örkelljunga	-	-	-	-	-	-	-	-	-	-	-	-	-	-	1
56 Östra Göinge	-	-	-	-	-	-	-	-	-	-	1	2	1	3	3
Hallands län	1	2	-	2	5	1	-	-	2	3	1	3	4	5	12
82 Falkenberg	-	-	-	1	1	-	-	-	-	-	-	2	-	3	2
80 Halmstad	1	1	-	-	2	-	-	-	-	-	-	-	2	1	5
15 Hylte	-	1	-	-	1	-	-	-	-	-	1	-	-	-	1
84 Kungsbacka	-	-	-	-	-	1	-	-	-	-	-	-	1	-	2
81 Laholm	-	-	-	-	-	-	-	-	2	1	-	-	-	-	-
83 Varberg	-	-	-	1	1	-	-	-	-	2	-	1	1	1	2
Västra Götalands län	10	11	5	9	35	6	6	3	16	18	14	11	24	43	76
40 Ale	-	1	-	1	2	-	-	-	-	-	-	-	1	1	2
89 Alingsås	-	1	-	-	1	-	-	-	-	-	-	-	-	3	3
60 Bengtsfors	-	-	-	-	-	-	-	-	-	-	-	-	1	-	1
43 Bollebygd	-	-	-	-	-	-	-	-	-	-	-	-	-	-	1
90 Borås	-	-	-	-	-	-	2	1	2	1	2	2	1	2	5
38 Dals-Ed	-	-	-	-	-	-	-	-	2	-	-	-	-	-	-
45 Essunga	-	-	-	-	-	-	-	-	-	-	-	-	-	-	-
99 Falköping	-	-	-	-	-	-	-	-	1	-	-	-	2	1	3
39 Färgelanda	-	-	1	1	2	-	-	-	-	-	-	-	-	1	-
44 Grästorps	1	-	-	-	1	1	-	-	-	-	1	1	-	-	1
47 Gullspång	-	-	-	-	-	-	-	-	-	-	-	-	-	-	-
80 Göteborg	4	4	2	2	12	2	2	1	3	7	2	4	4	14	29
71 Götene	-	-	-	-	-	-	-	-	-	-	-	-	-	-	1
66 Herrljunga	-	-	-	-	-	-	-	-	-	-	-	-	-	-	-
97 Hjo	-	-	-	-	-	-	-	-	-	-	2	-	-	1	-
01 Härryda	-	-	-	-	-	-	-	-	-	1	-	-	2	-	2
46 Karlsborg	-	-	-	-	-	-	-	-	-	1	-	-	-	-	1
82 Kungälv	-	1	-	1	2	-	-	-	-	1	-	-	-	-	1
41 Lerum	-	-	-	1	1	-	-	-	-	-	-	-	-	1	-
94 Lidköping	1	-	-	-	1	-	-	-	-	1	-	-	2	-	3
62 Lilla Edet	-	-	-	-	-	-	-	-	1	1	1	-	-	-	-
84 Lysekil	-	-	-	-	-	-	-	-	-	-	-	-	1	-	1
93 Mariestad	2	-	-	1	3	-	-	-	-	1	-	-	-	-	2
63 Mark	-	-	-	-	-	-	-	-	-	-	1	-	-	2	1
61 Mellerud	1	-	-	-	1	-	-	-	-	-	-	-	1	-	-
30 Munkedal	-	-	-	-	-	-	-	-	-	-	-	-	-	-	-
81 Mölndal	-	-	-	-	-	-	-	-	-	-	1	1	1	2	2
21 Orust	-	-	-	-	-	-	-	-	-	-	-	-	-	1	1
02 Partille	-	1	-	1	2	-	-	1	-	-	1	-	-	3	2
95 Skara	1	-	-	-	1	-	-	-	1	1	-	-	-	-	-
96 Skövde	-	-	1	-	1	-	-	-	-	1	1	1	3	-	1
27 Sotenäs	-	-	-	1	1	-	-	-	-	-	-	-	-	1	-
15 Stenungsund	-	1	1	-	2	-	-	-	-	-	-	-	-	1	-
86 Strömstad	-	1	-	-	1	-	-	-	-	-	-	-	-	3	-

											Civilstånd				Samt- liga
50-54	55-59	60-64	65-69	70-74	75-79	80-84	85-89	90-94	95-99	100-	Ogifta	Gifta	Änkl. och änkor	Från- skilda	
1	1	5	5	5	8	9	10	9	6	1	2	20	37	4	63
7	8	10	16	23	36	74	87	71	35	4	59	64	208	53	384
23	36	55	75	114	175	297	363	320	116	19	185	283	894	273	1 635
-	-	2	3	3	13	16	19	18	10	2	14	15	55	4	88
1	3	4	2	4	2	5	11	2	2	2	7	8	19	5	39
1	1	4	1	5	18	29	31	25	7	-	10	33	76	4	123
-	4	1	1	7	12	16	27	13	3	-	2	18	56	9	85
-	3	6	3	8	6	8	16	12	7	-	6	16	46	2	70
-	4	6	2	6	10	11	15	13	2	2	7	17	41	8	73
3	1	2	2	6	4	10	11	12	1	-	4	13	34	5	56
3	1	1	-	11	12	14	17	6	5	1	7	18	43	6	74
3	-	1	5	6	12	13	17	17	5	2	11	26	44	3	84
4	5	11	8	14	24	46	36	35	16	3	15	50	125	17	207
6	1	8	7	7	15	23	25	16	5	-	2	39	64	10	115
1	7	7	5	11	13	24	27	26	10	2	13	34	74	13	134
7	2	4	4	5	1	11	10	9	3	-	4	22	26	6	58
1	4	9	8	13	21	35	42	29	14	-	17	41	101	22	181
-	1	3	-	-	10	5	10	15	4	-	8	9	30	2	49
3	1	5	4	11	5	12	12	14	6	-	8	21	40	11	80
15	43	52	58	77	138	233	306	240	92	11	132	329	710	130	1 301
1	4	2	6	10	29	32	51	40	13	1	19	40	119	19	197
5	18	17	19	32	50	96	103	88	32	4	51	115	254	54	474
1	1	-	2	3	5	5	16	9	4	1	8	11	30	1	50
4	4	11	10	16	25	36	42	36	13	2	12	59	111	21	203
2	4	6	6	5	11	21	26	21	11	-	13	36	64	3	116
2	12	16	15	11	18	43	68	46	19	3	29	68	132	32	261
100	209	259	341	495	847	1 493	1 733	1 401	538	89	858	1 654	4 358	887	7 757
-	10	6	4	5	11	21	18	17	6	1	9	29	52	15	105
4	2	8	6	13	18	41	45	31	13	1	27	41	107	14	189
-	5	3	1	4	6	9	21	13	6	1	14	14	38	5	71
-	1	1	1	2	5	5	6	2	4	-	2	6	17	3	28
3	15	20	20	27	42	112	128	119	51	4	85	103	296	75	559
-	2	-	1	1	-	7	5	8	1	-	3	7	16	1	27
-	1	1	1	2	5	5	10	5	5	-	2	4	26	3	35
3	3	2	4	14	21	35	43	29	16	6	27	29	116	11	183
2	-	2	3	5	4	3	4	12	2	-	6	11	21	2	40
-	-	1	2	-	6	4	7	10	1	-	7	10	18	1	36
-	2	2	4	3	7	10	8	7	3	2	2	10	28	8	48
34	58	86	108	161	270	487	528	433	183	32	272	496	1 316	376	2 460
1	1	2	3	5	3	9	19	12	7	1	6	16	36	6	64
1	1	1	1	-	8	12	20	4	4	1	2	12	34	5	53
2	1	-	1	4	5	9	13	11	1	1	6	8	34	3	51
3	3	7	5	4	9	17	18	25	7	3	10	22	65	9	106
-	-	1	3	2	6	12	13	6	7	-	7	12	31	2	52
2	7	5	9	15	22	27	39	29	2	-	14	40	96	11	161
3	4	5	9	4	14	23	31	24	10	-	7	37	69	16	129
3	6	7	4	13	17	39	42	39	15	2	25	27	116	26	194
1	2	5	4	7	4	17	8	6	3	-	6	13	35	6	60
-	1	1	4	10	13	14	16	15	5	3	6	24	44	10	84
3	7	6	6	7	16	27	22	31	9	2	14	36	75	17	142
-	5	4	2	10	25	25	44	31	12	5	21	36	103	7	167
1	1	1	5	7	6	16	13	8	3	2	7	17	39	2	65
1	2	4	2	2	4	8	15	9	5	-	5	11	32	4	52
6	9	6	9	23	19	55	42	37	15	-	16	50	136	26	228
3	3	2	3	5	9	11	18	12	4	-	7	21	39	5	72
3	5	11	5	7	14	19	27	25	11	3	13	30	79	17	139
-	4	3	7	1	5	26	22	30	2	-	13	20	62	8	103
3	5	7	11	12	30	43	48	39	14	3	15	47	134	27	223
-	1	1	5	3	7	15	17	14	3	2	8	11	45	6	70
-	3	4	3	5	14	9	23	9	2	-	5	24	37	9	75
1	-	-	2	8	10	11	12	8	2	1	8	11	32	8	59

2.3.3 (forts.)

Kvinnor Län Kommun	Ålder														
	under 1 dag	1-6 dagar	7-27 dagar	28 da- gar – 11 må- nader	Sum- ma under 1 år	1-4	5-9	10-14	15-19	20-24	25-29	30-34	35-39	40-44	45-49
65 Svenljunga	-	-	-	-	-	-	-	-	-	-	-	-	-	-	-
35 Tanum	-	1	-	-	1	-	-	-	-	-	-	-	-	-	-
72 Tibro	-	-	-	-	-	-	-	-	1	-	-	-	2	-	-
98 Tidaholm	-	-	-	-	-	-	-	-	-	-	-	-	-	2	-
19 Tjörn	-	-	-	-	-	1	-	-	-	1	-	-	1	-	-
52 Tranemo	-	-	-	-	-	-	-	-	1	-	-	-	1	-	-
88 Trollhättan	-	-	-	-	-	-	1	-	1	-	1	-	-	-	2
73 Töreboda	-	-	-	-	-	-	-	-	-	-	-	-	-	-	-
85 Uddevalla	-	-	-	-	-	1	-	-	1	1	-	1	-	2	5
91 Ulricehamn	-	-	-	-	-	-	-	-	-	-	-	1	-	-	1
70 Vara	-	-	-	-	-	-	-	-	1	-	-	-	-	-	2
42 Västergårda	-	-	-	-	-	1	1	-	-	-	-	-	-	1	-
87 Vänersborg	-	-	-	-	-	-	-	-	1	-	1	-	-	1	1
92 Ämål	-	-	-	-	-	-	-	-	-	-	-	-	1	-	1
07 Öckerö	-	-	-	-	-	-	-	-	-	-	-	-	-	-	1
17 Värmlands län	1	1	1	1	4	1	1	-	2	1	3	3	7	4	10
84 Arvika	-	-	-	-	-	-	-	-	-	-	1	1	-	-	-
30 Eda	-	-	-	-	-	-	-	-	-	-	-	-	-	-	1
82 Filipstad	-	-	-	-	-	-	-	-	-	-	-	-	1	-	-
63 Forshaga	-	-	-	-	-	-	-	-	-	-	-	-	-	-	1
64 Grums	-	-	-	1	1	-	-	-	-	-	-	1	-	-	1
83 Hagfors	-	-	-	-	-	-	-	-	-	-	1	-	-	-	-
61 Hammarö	-	-	-	-	-	-	-	-	-	-	1	-	-	-	1
80 Karlstad	-	-	1	-	1	-	1	-	1	1	-	-	4	2	3
15 Kil	-	-	-	-	-	-	-	-	-	-	-	-	1	-	1
81 Kristinehamn	1	-	-	-	1	-	-	-	1	-	-	1	-	1	-
62 Munkfors	-	-	-	-	-	-	-	-	-	-	-	-	-	-	-
60 Storfors	-	-	-	-	-	-	-	-	-	-	-	-	-	1	-
66 Sunne	-	-	-	-	-	1	-	-	-	-	-	-	-	-	1
85 Säffle	-	1	-	-	1	-	-	-	-	-	-	-	1	-	1
37 Torsby	-	-	-	-	-	-	-	-	-	-	-	-	-	-	-
65 Årjäng	-	-	-	-	-	-	-	-	-	-	-	-	-	-	-
18 Örebro län	1	1	-	3	5	1	2	2	1	1	1	2	3	7	13
82 Askersund	-	-	-	-	-	-	-	-	-	-	-	-	-	1	1
62 Degerfors	-	-	-	-	-	-	1	-	-	-	-	-	-	-	-
61 Hallsberg	-	-	-	1	1	-	-	-	1	1	-	-	-	2	2
63 Hällefors	1	-	-	-	1	-	-	-	-	-	-	-	-	-	1
83 Karlskoga	-	-	-	-	-	-	-	-	-	-	-	-	1	-	-
81 Kumla	-	-	-	-	-	1	-	2	-	-	-	-	-	-	2
60 Laxå	-	-	-	-	-	-	-	-	-	-	-	-	-	-	-
14 Lekeberg	-	-	-	-	-	-	-	-	-	-	-	-	-	-	-
85 Lindesberg	-	-	-	-	-	-	-	-	-	-	-	-	-	-	2
64 Ljusnarsberg	-	-	-	-	-	-	-	-	-	-	1	-	1	-	-
84 Nora	-	-	-	-	-	-	-	-	-	-	-	-	-	-	-
80 Örebro	-	1	-	2	3	-	1	-	-	-	-	2	1	4	5
19 Västmanlands län	-	1	-	1	2	1	1	-	2	2	1	1	8	3	11
84 Arboga	-	-	-	-	-	-	-	-	-	-	-	-	1	-	-
82 Fagersta	-	-	-	-	-	-	-	-	-	-	-	-	-	-	1
61 Hallstahammar	-	-	-	-	-	-	-	-	-	-	-	-	1	-	1
17 Heby	-	-	-	-	-	-	-	-	1	-	-	-	-	-	-
60 Kungsör	-	-	-	-	-	-	-	-	-	-	-	-	-	-	1
83 Köping	-	-	-	-	-	-	-	-	1	-	-	-	1	2	-
62 Norberg	-	-	-	-	-	-	-	-	-	-	1	-	-	-	-
81 Sala	-	-	-	-	-	-	1	-	-	-	-	-	2	-	4
04 Skinnskatteberg	-	-	-	-	-	-	-	-	-	1	-	-	-	-	-
07 Surahammar	-	-	-	-	-	-	-	-	-	1	-	-	-	-	1
80 Västerås	-	1	-	1	2	1	-	-	-	-	-	1	3	1	3
20 Dalarnas län	-	1	1	-	2	2	-	1	4	-	4	1	4	3	12
84 Avesta	-	-	-	-	-	1	-	-	-	-	1	-	1	-	-
81 Borlänge	-	-	-	-	-	-	-	-	-	-	2	-	-	2	1
80 Falun	-	-	1	-	1	-	-	1	-	-	-	-	-	-	5
26 Gagnef	-	-	-	-	-	-	-	-	-	-	-	-	-	-	-

											Civilstånd				Samt- liga
50-54	55-59	60-64	65-69	70-74	75-79	80-84	85-89	90-94	95-99	100-	Ogifta	Gifta	Änkl. och änkor	Från- skilda	
-	1	1	4	2	5	14	11	11	6	-	2	16	34	3	55
1	4	3	3	4	6	21	23	13	8	2	9	20	55	5	89
-	1	1	6	3	7	10	17	9	5	-	5	15	38	4	62
1	-	2	3	4	13	15	15	19	5	1	10	15	52	3	80
1	2	2	5	4	8	12	12	5	4	-	8	19	27	4	58
-	2	1	3	7	6	9	16	4	3	-	6	14	32	1	53
1	7	10	14	18	32	45	70	50	20	1	18	62	153	40	273
-	1	1	2	6	5	10	15	6	5	1	10	8	30	4	52
5	4	9	14	21	28	57	53	58	12	1	40	64	140	29	273
2	3	3	6	2	21	29	31	29	10	2	13	28	87	12	140
-	4	2	3	6	10	19	18	21	4	-	21	18	47	4	90
1	2	1	3	5	5	12	15	11	4	1	10	14	35	4	63
2	8	5	10	15	25	29	47	36	12	2	22	40	111	22	195
1	-	2	4	7	12	15	28	14	5	1	7	22	56	6	91
2	-	1	3	-	9	13	17	5	1	1	-	14	37	2	53
27	49	54	60	106	182	350	362	282	108	17	186	323	959	165	1 633
6	6	5	6	10	21	37	47	32	16	2	22	32	118	18	190
1	2	4	1	4	11	4	8	5	-	-	5	10	22	4	41
2	3	3	2	4	7	20	30	12	4	-	9	13	61	5	88
-	2	2	1	5	7	9	16	12	1	-	1	13	37	5	56
2	2	4	2	2	4	12	8	14	4	-	7	14	31	5	57
-	2	4	2	14	6	26	21	19	7	1	9	22	64	8	103
-	2	1	3	2	7	10	9	7	6	-	2	14	25	8	49
8	17	13	24	23	44	89	94	73	35	5	57	86	238	57	438
-	2	2	-	1	8	11	12	7	2	-	3	11	31	2	47
4	3	4	3	11	22	27	30	20	10	1	14	30	74	21	139
-	-	1	1	4	1	7	11	7	4	3	2	7	27	3	39
-	1	-	2	1	-	8	1	5	1	1	2	4	14	1	21
1	3	1	3	7	8	29	21	18	4	2	14	17	60	8	99
-	3	2	4	4	15	21	22	22	6	2	9	28	62	5	104
2	1	8	4	8	13	32	18	17	4	-	21	17	56	13	107
1	-	-	2	6	8	8	14	12	4	-	9	5	39	2	55
23	47	48	66	101	185	315	348	304	100	15	142	326	953	169	1 590
-	-	4	1	2	11	14	19	13	8	-	11	12	46	5	74
2	2	3	4	6	8	13	13	9	1	-	5	16	33	8	62
3	6	1	3	6	5	21	19	17	7	1	10	22	59	5	96
-	-	2	3	3	4	13	10	11	8	1	4	9	38	6	57
5	7	7	7	15	16	51	56	48	10	-	5	47	148	23	223
3	2	6	6	3	12	22	19	17	8	1	7	24	64	9	104
-	1	-	3	3	6	5	9	10	2	2	2	8	28	3	41
-	-	-	2	2	8	5	8	8	2	-	2	5	25	3	35
2	6	5	2	10	12	27	36	30	7	2	9	29	90	13	141
-	1	1	4	2	6	10	8	10	2	-	3	10	26	7	46
1	1	2	3	6	12	19	16	10	8	-	5	15	48	10	78
7	21	17	28	43	85	115	135	121	37	8	79	129	348	77	633
22	41	39	70	107	162	283	315	224	89	13	93	300	828	176	1 397
1	4	1	2	8	7	21	23	10	7	-	3	23	50	9	85
1	2	3	5	9	14	12	13	20	4	-	4	21	46	13	84
-	3	4	3	7	6	19	15	16	8	-	6	14	59	4	83
2	2	3	3	5	11	13	15	4	10	2	4	11	50	6	71
-	1	2	1	2	5	7	7	7	3	-	1	9	25	1	36
2	1	1	6	13	13	30	41	29	8	1	7	28	95	19	149
-	3	1	1	1	4	5	5	6	4	-	1	10	19	1	31
3	6	7	5	10	14	23	31	26	8	5	17	29	84	15	145
-	1	-	4	2	2	2	5	4	1	-	2	8	11	1	22
-	-	-	4	3	6	10	11	4	2	-	1	8	29	4	42
13	18	17	36	47	80	141	149	98	34	5	47	139	360	103	649
20	44	47	52	108	199	332	415	310	119	9	156	334	1 055	143	1 688
-	3	3	4	11	22	31	35	29	9	2	10	33	98	11	152
5	4	11	10	13	25	46	69	39	12	2	27	57	132	25	241
4	6	10	9	16	35	50	61	54	28	2	31	55	170	26	282
1	4	2	5	2	5	11	12	15	4	-	10	10	38	3	61

2.3.3 (forts.)

Kvinnor Län Kommun	Ålder														
	under 1 dag	1-6 dagar	7-27 dagar	28 da- gar – 11 må- nader	Sum- ma under 1 år	1-4	5-9	10-14	15-19	20-24	25-29	30-34	35-39	40-44	45-49
83 Hedemora	-	-	-	-	-	-	-	-	-	-	-	-	-	-	1
29 Leksand	-	-	-	-	-	-	-	-	-	-	-	-	1	1	-
85 Ludvika	-	-	-	-	-	1	-	-	1	-	-	-	-	-	1
23 Malung	-	-	-	-	-	-	-	-	-	-	-	-	1	-	-
62 Mora	-	-	-	-	-	-	-	-	1	-	-	-	1	-	2
34 Orsa	-	-	-	-	-	-	-	-	-	-	-	-	-	-	-
31 Rättvik	-	-	-	-	-	-	-	-	-	-	-	-	-	-	1
61 Smedjebacken	-	-	-	-	-	-	-	-	-	-	-	-	-	-	-
82 Säter	-	-	-	-	-	-	-	-	2	-	1	-	-	-	-
21 Vansbro	-	1	-	-	1	-	-	-	-	-	-	-	-	-	-
39 Älvdalen	-	-	-	-	-	-	-	-	-	-	-	-	-	1	-
21 Gävleborgs län	-	1	1	1	3	-	-	2	1	3	2	2	4	11	17
83 Bollnäs	-	-	-	-	-	-	-	1	1	1	-	-	2	-	-
80 Gävle	-	-	1	-	1	-	-	-	-	1	2	-	-	2	6
04 Hofors	-	-	-	-	-	-	-	-	-	-	-	-	1	-	1
84 Hudiksvall	-	1	-	-	1	-	-	-	-	-	-	-	-	2	3
61 Ljusdal	-	-	-	-	-	-	-	-	-	-	-	-	-	2	3
32 Nordanstig	-	-	-	1	1	-	-	-	-	-	-	-	-	-	1
01 Ockelbo	-	-	-	-	-	-	-	-	-	1	-	-	-	-	-
21 Ovanåker	-	-	-	-	-	-	-	1	-	-	-	1	-	1	-
81 Sandviken	-	-	-	-	-	-	-	-	-	-	-	-	-	4	3
82 Söderhamn	-	-	-	-	-	-	-	-	-	-	-	1	1	-	-
22 Västernorrlands län	2	3	-	2	7	-	-	-	1	-	1	5	3	8	12
80 Härnösand	1	1	-	1	3	-	-	-	-	-	-	-	-	1	3
82 Kramfors	-	-	-	-	-	-	-	-	-	-	-	-	-	-	1
83 Sollefteå	-	-	-	1	1	-	-	-	-	-	-	-	-	1	2
81 Sundsvall	1	1	-	-	2	-	-	-	-	-	1	4	1	3	5
62 Timrå	-	-	-	-	-	-	-	-	-	-	-	-	-	2	-
60 Ånge	-	1	-	-	1	-	-	-	-	-	-	-	-	-	1
84 Örnsköldsvik	-	-	-	-	-	-	-	-	1	-	-	1	2	1	-
23 Jämtlands län	-	1	-	-	1	-	-	1	2	1	1	1	1	6	10
26 Berg	-	-	-	-	-	-	-	-	-	-	-	-	-	1	1
05 Bräcke	-	-	-	-	-	-	-	-	-	-	-	-	-	-	1
61 Härjedalen	-	-	-	-	-	-	-	-	-	-	-	-	1	-	-
09 Krokom	-	-	-	-	-	-	-	1	-	-	-	-	-	-	2
03 Ragunda	-	1	-	-	1	-	-	-	-	-	-	-	-	-	-
13 Strömsund	-	-	-	-	-	-	-	-	-	-	-	1	-	-	1
21 Åre	-	-	-	-	-	-	-	-	-	-	-	-	-	-	-
80 Östersund	-	-	-	-	-	-	-	-	2	1	1	-	-	5	5
24 Västerbottens län	-	1	-	1	2	1	3	2	1	1	2	3	6	8	12
03 Bjurholm	-	-	-	-	-	-	-	-	-	-	-	-	-	-	-
25 Dorotea	-	-	-	-	-	-	-	-	-	-	-	-	-	-	-
81 Lycksele	-	-	-	-	-	-	-	-	-	-	-	-	-	-	1
18 Malå	-	-	-	-	-	-	-	-	-	-	-	-	-	1	1
01 Nordmaling	-	-	-	-	-	-	-	-	-	-	-	-	-	-	-
17 Norsjö	-	-	-	-	-	-	-	-	-	-	-	-	-	-	-
09 Robertsfors	-	-	-	-	-	-	-	-	-	-	-	-	-	-	-
82 Skellefteå	-	-	-	-	-	-	1	1	1	-	-	1	-	2	4
22 Sorsele	-	-	-	-	-	-	-	-	-	-	-	-	-	-	-
21 Storuman	-	-	-	-	-	-	-	-	-	-	-	-	-	-	-
80 Umeå	-	1	-	-	1	1	2	1	-	1	2	2	5	3	3
62 Vilhelmina	-	-	-	-	-	-	-	-	-	-	-	-	-	-	-
04 Vindeln	-	-	-	-	-	-	-	-	-	-	-	-	-	1	1
60 Vännäs	-	-	-	-	-	-	-	-	-	-	-	-	1	1	2
63 Åsele	-	-	-	1	1	-	-	-	-	-	-	-	-	-	-

											Civilstånd				Samtliga
50-54	55-59	60-64	65-69	70-74	75-79	80-84	85-89	90-94	95-99	100-	Ogifta	Gifta	Änkl. och änkor	Frånskilda	
2	3	4	2	11	9	20	20	15	12	-	7	17	65	10	99
2	2	2	4	6	14	22	26	24	6	1	13	22	70	7	112
2	2	6	8	13	15	32	58	31	9	1	7	27	129	17	180
1	2	1	3	8	10	11	25	12	2	-	8	18	44	6	76
-	4	2	1	4	19	28	27	15	8	1	11	18	75	9	113
-	1	-	2	4	4	12	13	7	5	-	3	9	35	1	48
-	3	3	1	4	13	19	14	15	4	-	5	17	44	11	77
-	3	2	2	5	10	13	17	11	4	-	4	17	37	9	67
-	3	1	1	3	5	11	13	13	9	-	11	11	39	1	62
2	-	-	-	6	7	12	11	16	2	-	3	12	39	3	57
1	4	-	-	2	6	14	14	14	5	-	6	11	40	4	61
27	48	59	74	110	203	362	395	302	106	12	185	363	997	198	1 743
2	7	3	7	10	23	37	47	31	15	4	28	33	119	11	191
11	12	12	18	36	59	82	101	75	35	4	47	110	234	66	457
1	2	5	5	5	11	12	17	10	2	1	3	24	41	5	73
4	5	11	9	21	26	52	54	45	12	-	26	44	142	33	245
1	4	6	8	7	26	41	37	25	6	-	25	28	94	19	166
2	2	3	4	3	8	16	18	9	2	1	10	21	36	3	70
1	1	1	1	1	3	9	8	10	4	-	5	7	26	2	40
1	5	2	3	4	11	19	19	18	5	-	9	16	62	3	90
3	5	10	11	12	23	52	57	43	16	2	18	52	141	30	241
1	5	6	8	11	13	42	37	36	9	-	14	28	102	26	170
20	41	34	77	109	187	325	334	253	92	13	134	299	912	177	1 522
3	8	2	6	12	17	38	42	40	13	2	23	28	116	23	190
1	5	2	10	10	21	31	33	23	12	1	12	22	101	15	150
2	3	4	7	16	16	34	36	23	12	5	18	35	92	17	162
8	13	15	22	43	64	93	115	79	26	3	47	110	275	65	497
2	7	1	5	7	12	20	18	13	11	1	4	20	59	16	99
2	1	3	9	2	8	28	19	10	3	1	7	18	54	9	88
2	4	7	18	19	49	81	71	65	15	-	23	66	215	32	336
9	19	31	26	54	108	164	190	117	46	5	89	166	449	89	793
1	1	1	4	5	10	20	14	9	2	-	11	16	37	5	69
-	1	2	4	7	6	6	11	7	3	1	6	10	26	7	49
-	1	4	1	7	9	12	27	18	2	1	11	22	46	4	83
2	-	3	2	2	8	18	20	13	8	2	8	17	51	5	81
-	1	1	-	4	13	15	5	7	5	-	4	11	32	5	52
2	3	5	5	4	16	27	31	16	8	-	12	26	71	10	119
-	4	6	-	6	3	9	15	9	2	-	4	11	33	6	54
4	8	9	10	19	43	57	67	38	16	1	33	53	153	47	286
13	29	45	52	104	182	284	281	199	56	13	131	282	777	109	1 299
2	-	1	1	2	3	4	2	4	3	-	-	8	14	-	22
-	-	3	1	1	3	8	4	2	2	-	4	6	11	3	24
2	1	3	2	16	15	16	13	7	4	-	10	21	41	8	80
-	-	-	1	2	2	6	4	5	-	-	2	5	15	-	22
-	1	2	5	3	5	12	10	5	3	1	2	14	29	2	47
-	3	2	2	4	4	8	5	5	-	-	5	8	20	-	33
1	1	1	5	2	3	10	11	9	3	-	4	8	32	2	46
3	7	8	18	26	63	94	92	58	15	4	43	82	240	33	398
-	1	1	2	2	1	2	5	1	-	1	3	7	6	-	16
-	-	3	-	3	5	10	6	7	1	-	3	7	23	2	35
4	11	13	14	25	51	80	82	69	20	3	35	82	223	53	393
-	-	6	-	8	7	15	16	10	1	2	5	14	43	3	65
1	3	1	1	5	7	7	15	7	1	2	6	9	36	1	52
-	1	1	-	1	9	8	11	8	3	-	5	8	33	-	46
-	-	-	-	4	4	4	5	2	-	-	4	3	11	2	20

2.3.3 (forts.)

Kvinnor Län Kommun	Ålder														
	under 1 dag	1-6 dagar	7-27 dagar	28 da- gar – 11 må- nader	Sum- ma under 1 år	1-4	5-9	10-14	15-19	20-24	25-29	30-34	35-39	40-44	45-49
25 Norrbottens län	1	1	1	-	3	-	-	-	1	2	1	6	7	9	8
06 Arjeplog	-	-	-	-	-	-	-	-	-	-	-	-	-	-	-
05 Arvidsjaur	-	-	-	-	-	-	-	-	1	-	-	-	-	-	2
82 Boden	-	-	-	-	-	-	-	-	-	1	-	2	-	-	-
23 Gällivare	-	-	-	-	-	-	-	-	-	-	1	1	-	2	-
83 Haparanda	-	-	-	-	-	-	-	-	-	-	-	1	-	1	-
10 Jokkmokk	-	-	-	-	-	-	-	-	-	-	-	-	2	-	-
14 Kalix	-	-	-	-	-	-	-	-	-	-	-	1	1	-	-
84 Kiruna	-	1	-	-	1	-	-	-	-	-	-	-	1	2	1
80 Luleå	1	-	1	-	2	-	-	-	-	1	-	-	1	2	2
21 Pajala	-	-	-	-	-	-	-	-	-	-	-	-	-	-	-
81 Piteå	-	-	-	-	-	-	-	-	-	-	-	-	-	2	3
60 Älvsbyn	-	-	-	-	-	-	-	-	-	-	-	-	-	-	-
13 Övertorneå	-	-	-	-	-	-	-	-	-	-	-	1	-	-	-
18 Övertorneå	-	-	-	-	-	-	-	-	-	-	-	-	-	-	-

											Civilstånd				Samt- liga
50-54	55-59	60-64	65-69	70-74	75-79	80-84	85-89	90-94	95-99	100-	Ogifta	Gifta	Änkl. och änkor	Från- skilda	
24	30	45	70	128	170	292	271	214	64	9	137	305	787	125	1 354
1	1	-	-	3	3	4	5	3	-	-	2	6	10	2	20
-	1	-	1	3	5	12	12	6	1	-	3	13	28	-	44
4	1	5	5	11	24	47	23	37	7	3	22	31	95	22	170
1	3	3	10	14	14	24	13	24	11	1	15	31	67	9	122
1	-	3	6	6	8	13	12	13	1	1	6	15	36	9	66
-	-	1	-	1	3	4	7	2	2	-	2	4	15	1	22
4	3	1	10	10	11	20	27	11	7	1	11	31	57	8	107
1	1	6	3	12	15	25	22	13	6	2	9	26	63	13	111
4	10	10	11	32	45	58	68	41	13	1	31	63	170	37	301
-	3	2	4	5	6	9	14	9	3	-	6	13	32	4	55
7	5	9	15	19	22	45	41	34	10	-	24	46	133	11	214
-	-	2	3	5	4	15	13	7	1	-	1	12	32	5	50
-	1	2	1	1	5	6	6	5	1	-	4	6	17	2	29
1	1	1	1	6	5	10	8	9	1	-	1	8	32	2	43

2.3.4 Döda i olika åldrar på 1 000 av medelfolkmängden i samma åldrar 1995–2004*2.3.4 Death rates by sex and age 1995–2004*

	1995	1996	1997	1998	1999	2000	2001	2002	2003	2004
Män										
0 år ¹	4,70	4,19	4,09	4,05	4,07	3,99	4,01	3,50	3,60	3,29
1 – 4	0,20	0,24	0,23	0,23	0,12	0,13	0,19	0,25	0,25	0,11
5 – 9	0,12	0,11	0,17	0,15	0,13	0,10	0,08	0,06	0,11	0,07
10 – 14	0,15	0,13	0,11	0,14	0,19	0,14	0,12	0,13	0,11	0,11
15 – 19	0,45	0,36	0,30	0,54	0,37	0,47	0,39	0,40	0,38	0,40
20 – 24	0,67	0,59	0,70	0,63	0,67	0,76	0,82	0,80	0,70	0,85
25 – 29	0,67	0,75	0,65	0,64	0,70	0,74	0,67	0,62	0,63	0,67
30 – 34	0,96	0,87	0,79	0,79	0,77	0,76	0,78	0,74	0,62	0,64
35 – 39	1,23	1,21	1,25	1,14	1,12	0,99	1,08	0,91	0,95	0,86
40 – 44	1,99	1,79	1,73	1,58	1,72	1,53	1,58	1,54	1,55	1,35
45 – 49	2,95	2,74	2,65	2,52	2,58	2,60	2,61	2,27	2,43	2,34
50 – 54	4,57	4,56	4,43	4,23	4,15	4,04	3,99	3,91	3,80	3,84
55 – 59	7,37	6,91	6,98	6,78	6,69	6,28	6,45	6,46	6,12	6,14
60 – 64	12,87	12,50	12,25	11,80	11,14	10,87	10,63	10,37	10,03	9,64
65 – 69	21,45	21,19	20,39	20,14	19,23	18,45	18,07	17,82	17,50	16,80
70 – 74	35,63	34,29	34,12	33,29	32,96	31,83	30,29	30,22	30,16	28,51
75 – 79	60,93	58,12	57,52	57,00	56,52	54,17	52,72	52,39	50,90	47,45
80 – 84	102,80	102,39	99,18	98,02	97,14	93,53	90,84	90,91	90,62	86,20
85 – 89	170,24	169,80	164,95	166,92	166,95	163,95	159,64	163,36	159,39	151,30
90 –	288,55	292,81	289,52	287,27	289,15	286,08	292,14	292,79	277,38	270,11
Kvinnor										
0 år ¹	3,57	3,71	3,14	3,02	2,63	2,81	3,27	3,02	2,58	2,92
1 – 4	0,15	0,15	0,20	0,13	0,15	0,12	0,19	0,13	0,14	0,14
5 – 9	0,09	0,10	0,07	0,08	0,11	0,09	0,10	0,08	0,07	0,11
10 – 14	0,10	0,11	0,12	0,15	0,09	0,13	0,12	0,09	0,09	0,09
15 – 19	0,23	0,19	0,24	0,26	0,20	0,23	0,20	0,25	0,30	0,23
20 – 24	0,29	0,27	0,31	0,28	0,24	0,25	0,21	0,25	0,24	0,24
25 – 29	0,33	0,31	0,26	0,24	0,29	0,26	0,24	0,28	0,32	0,28
30 – 34	0,47	0,46	0,45	0,37	0,37	0,28	0,33	0,36	0,38	0,32
35 – 39	0,63	0,62	0,61	0,68	0,57	0,66	0,53	0,53	0,53	0,53
40 – 44	1,11	0,99	1,02	1,06	1,14	0,94	0,87	0,87	0,87	0,85
45 – 49	1,82	1,83	1,60	1,65	1,77	1,70	1,70	1,62	1,55	1,50
50 – 54	2,93	2,95	2,85	2,68	2,62	2,73	2,78	2,48	2,53	2,43
55 – 59	4,30	4,47	4,18	4,26	4,13	4,50	4,35	4,30	3,99	4,00
60 – 64	7,27	6,88	6,59	6,80	6,72	6,84	6,20	6,26	6,38	6,36
65 – 69	11,38	11,06	10,68	10,71	10,78	10,47	10,77	10,54	10,16	9,67
70 – 74	18,60	19,31	18,84	17,87	17,83	17,52	17,79	17,79	17,05	16,90
75 – 79	34,53	33,33	32,37	32,48	32,98	31,80	31,60	31,61	30,34	29,50
80 – 84	65,02	63,59	63,03	61,87	62,46	61,55	59,60	60,34	58,37	56,34
85 – 89	117,68	119,44	115,50	114,84	119,35	115,44	118,11	118,53	112,11	109,14
90 –	231,94	235,08	232,79	226,57	234,86	231,19	233,92	244,01	233,41	223,75
Samtliga										
0 år ¹	4,15	3,96	3,62	3,55	3,37	3,42	3,65	3,27	3,11	3,11
1 – 4	0,17	0,19	0,21	0,18	0,14	0,12	0,19	0,19	0,20	0,13
5 – 9	0,11	0,11	0,12	0,12	0,12	0,10	0,09	0,07	0,09	0,09
10 – 14	0,12	0,12	0,11	0,15	0,14	0,13	0,12	0,11	0,10	0,10
15 – 19	0,34	0,28	0,27	0,40	0,29	0,36	0,30	0,33	0,34	0,32
20 – 24	0,48	0,43	0,51	0,46	0,46	0,51	0,52	0,53	0,48	0,55
25 – 29	0,50	0,53	0,46	0,44	0,50	0,50	0,46	0,45	0,47	0,48
30 – 34	0,72	0,67	0,63	0,59	0,58	0,52	0,56	0,55	0,50	0,48
35 – 39	0,93	0,92	0,94	0,92	0,85	0,83	0,81	0,72	0,74	0,69
40 – 44	1,56	1,40	1,38	1,33	1,43	1,24	1,23	1,21	1,22	1,11
45 – 49	2,39	2,29	2,13	2,09	2,18	2,15	2,16	1,95	2,00	1,93
50 – 54	3,77	3,77	3,66	3,46	3,39	3,39	3,39	3,20	3,17	3,14
55 – 59	5,84	5,70	5,59	5,53	5,43	5,40	5,41	5,39	5,07	5,08
60 – 64	9,99	9,62	9,36	9,26	8,90	8,83	8,40	8,31	8,21	8,01
65 – 69	16,11	15,82	15,25	15,16	14,78	14,27	14,26	14,04	13,71	13,13
70 – 74	26,31	26,09	25,77	24,86	24,70	24,02	23,48	23,47	23,06	22,25
75 – 79	45,71	43,87	43,07	42,95	43,04	41,38	40,68	40,58	39,22	37,27
80 – 84	79,42	78,38	76,85	75,74	75,81	73,96	71,80	72,34	71,10	68,17
85 – 89	134,78	135,95	131,74	131,97	135,07	131,50	131,92	133,57	128,10	123,52
90 –	246,42	249,75	247,22	242,00	248,66	245,21	248,88	256,59	244,82	235,91

1) Beräknat på antalet levande födda, övriga dödstal är beräknade på medelfolkmängden.

2.3.5 Döda och spädbarnsdödlighet efter kön 1985–2004**2.3.5 Deaths and infant mortality rates by sex 1985–2004**

År	Samtliga döda						Döda under första levnadsåret					
	Antal			På 1 000 av medelfolkmängden			Antal			På 1 000 levande födda		
	M	Kv	Samtliga	M	Kv	Samtliga	M	Kv	Samtliga	M	Kv	Samtliga
1985	50 044	43 988	94 032	12,13	10,41	11,26	366	300	666	7,21	6,29	6,76
1986	49 551	43 744	93 295	11,99	10,32	11,15	346	259	605	6,60	5,23	5,93
1987	49 338	43 969	93 307	11,90	10,34	11,11	358	283	641	6,68	5,53	6,12
1988	50 417	46 326	96 743	12,11	10,84	11,47	380	272	652	6,57	5,01	5,82
1989	47 845	44 265	92 110	11,41	10,30	10,85	392	278	670	6,57	4,93	5,77
1990	49 054	46 107	95 161	11,60	10,65	11,12	421	318	739	6,62	5,27	5,96
1991	49 144	46 058	95 202	11,54	10,56	11,05	421	340	761	6,61	5,67	6,15
1992	48 454	46 256	94 710	11,31	10,55	10,93	378	279	657	5,98	4,68	5,35
1993	49 047	47 961	97 008	11,39	10,87	11,13	331	240	571	5,49	4,16	4,84
1994	46 585	45 259	91 844	10,74	10,19	10,46	280	219	499	4,88	3,99	4,45
1995	47 601	46 354	93 955	10,91	10,38	10,64	250	179	429	4,70	3,57	4,15
1996	47 118	47 015	94 133	10,79	10,51	10,65	204	173	377	4,19	3,71	3,96
1997	46 710	46 616	93 326	10,69	10,42	10,55	190	138	328	4,09	3,14	3,62
1998	46 619	46 652	93 271	10,66	10,42	10,54	186	130	316	4,05	3,02	3,55
1999	46 579	48 147	94 726	10,64	10,75	10,69	184	113	297	4,07	2,63	3,37
2000	45 675	47 786	93 461	10,41	10,65	10,53	186	123	309	3,99	2,81	3,42
2001	45 431	48 321	93 752	10,32	10,75	10,54	189	145	334	4,01	3,27	3,65
2002	45 780	49 229	95 009	10,28	10,92	10,65	172	141	313	3,50	3,02	3,27
2003	45 338	47 623	92 961	10,22	10,53	10,38	184	124	308	3,60	2,58	3,11
2004	43 914	46 618	90 532	9,85	10,27	10,07	171	143	314	3,29	2,92	3,11

2.3.6 Dödstal efter kön, ålder och civilstånd 2004, per 1 000 av medelfolkmängden**2.3.6 Death rates by sex, age and marital status 2004**

Ålder	Samtliga		därav efter									
	Kön		Civilstånd								Fränskilda ³	
	Män	Kvinnor	Ogifta		Giftna ¹		Änkor och änklingar ²		Män	Kvinnor		
0 år ⁴	3,11	3,29	2,92	3,29	2,92
1 – 4	0,13	0,11	0,14	0,11	0,14
5 – 9	0,09	0,07	0,11	0,07	0,11
10 – 14	0,10	0,11	0,09	0,11	0,09
15 – 19	0,32	0,40	0,23	0,40	0,23	.	0,81
20 – 24	0,55	0,85	0,24	0,86	0,23	0,34	0,18	285,71	.	.	.	2,16
25 – 29	0,48	0,67	0,28	0,71	0,29	0,35	0,26	.	.	1,01	0,46	.
30 – 34	0,48	0,64	0,32	0,72	0,34	0,38	0,25	9,90	2,67	1,15	0,50	.
35 – 39	0,69	0,86	0,53	1,15	0,64	0,45	0,36	.	.	1,08	0,79	.
40 – 44	1,11	1,35	0,85	1,65	1,09	0,86	0,60	3,64	1,03	2,23	1,20	.
45 – 49	1,93	2,34	1,50	3,44	2,26	1,27	1,06	2,70	2,99	3,69	1,79	.
50 – 54	3,14	3,84	2,43	6,68	3,95	2,08	1,78	4,89	2,76	5,65	3,01	.
55 – 59	5,08	6,14	4,00	10,11	5,93	4,02	3,31	8,56	4,96	9,23	4,75	.
60 – 64	8,01	9,64	6,36	15,35	9,99	6,99	5,30	11,90	7,40	14,84	7,66	.
65 – 69	13,13	16,80	9,67	28,16	15,11	12,87	7,58	21,87	11,74	24,42	12,71	.
70 – 74	22,25	28,51	16,90	41,96	22,84	23,77	13,51	32,97	19,13	40,34	22,25	.
75 – 79	37,27	47,45	29,50	70,10	39,26	41,01	24,39	56,37	31,51	56,82	35,47	.
80 – 84	68,17	86,20	56,34	113,42	69,38	76,20	46,05	98,06	58,76	102,67	62,35	.
85 – 89	123,52	151,30	109,14	183,31	128,12	135,81	89,08	164,25	110,43	171,59	116,44	.
90 – 94	210,11	248,73	195,33	281,92	208,32	219,52	167,01	261,62	194,85	297,34	209,83	.
95 –	347,11	397,70	334,46	433,41	352,55	350,70	248,91	407,78	336,38	429,53	299,64	.

1) Inklusive de som är registrerade partners.

2) Inklusive de som är efterlevande partner.

3) Inklusive de som är separerade partner.

4) Beräknas per 1 000 levande födda.

2.3.7 Dödstal länsvis efter kön och ålder 2004, per 1 000 av medelfolkmängden

2.3.7 Death rates by sex and age by county 2004

Kön Län	Ålder																			
	0– 4	5– 9	10– 14	15– 19	20– 24	25– 29	30– 34	35– 39	40– 44	45– 49	50– 54	55– 59	60– 64	65– 69	70– 74	75– 79	80– 84	85– 89	90–	
Män																				
01 Stockholm	0,8	0,1	0,1	0,3	0,7	0,5	0,6	0,8	1,1	2,6	4,3	6,7	9,2	18,4	28,8	47,4	85,7	138,8	249,8	
03 Uppsala	0,5	0,0	0,2	0,5	0,8	0,6	0,3	0,5	1,1	2,0	3,8	3,8	8,0	16,2	28,9	37,8	82,0	148,8	276,7	
04 Södermanland	0,6	0,1	0,1	0,2	0,3	0,6	1,0	0,9	1,6	2,3	5,5	4,7	10,4	16,0	24,4	51,3	85,9	161,7	300,2	
05 Östergötland	0,5	0,1	0,0	0,3	0,7	0,1	0,2	1,1	1,6	2,7	3,0	6,1	10,0	14,3	27,2	45,7	86,4	162,8	275,7	
06 Jönköping	0,8	0,1	0,1	0,3	0,9	0,9	0,7	0,7	1,6	2,1	3,6	5,2	9,2	18,9	23,1	45,8	82,1	144,4	266,7	
07 Kronoberg	0,4	0,0	0,0	0,2	0,7	0,5	0,4	0,5	1,4	2,6	3,6	6,1	8,9	13,9	25,3	36,2	76,1	150,0	257,5	
08 Kalmar	0,9	0,2	0,2	0,3	1,4	0,7	0,4	0,8	2,0	2,1	3,9	6,6	9,5	18,6	28,2	46,8	81,9	161,4	294,2	
09 Gotland	0,7	0,0	0,4	0,5	1,1	0,7	0,0	1,0	1,6	1,0	3,8	8,2	12,1	20,4	30,4	45,7	97,0	152,3	274,2	
10 Blekinge	0,8	0,0	0,0	0,6	0,9	0,0	0,8	0,5	0,6	1,7	3,0	4,7	9,1	16,7	31,6	47,6	76,4	119,9	233,6	
12 Skåne	0,7	0,0	0,1	0,5	0,6	0,9	1,0	0,9	1,6	1,9	3,8	6,5	9,2	16,5	28,2	45,3	81,8	144,0	273,9	
13 Halland	1,0	0,2	0,0	0,3	1,1	0,4	1,0	1,0	0,7	1,7	2,6	5,4	7,1	14,8	28,8	41,4	75,0	145,8	232,7	
14 Västra Götaland	1,0	0,1	0,1	0,6	0,8	0,6	0,6	0,8	1,4	2,7	3,9	6,2	9,6	15,9	29,6	46,7	85,8	147,6	263,8	
17 Värmland	0,3	0,0	0,1	0,3	1,3	1,1	0,7	1,1	1,8	1,4	4,4	8,1	9,5	16,1	28,0	51,2	89,8	158,8	266,1	
18 Örebro	0,7	0,0	0,2	0,2	1,0	0,7	0,6	0,7	2,0	2,4	3,7	5,3	10,7	15,0	27,2	52,0	94,1	188,2	311,1	
19 Västmanland	1,3	0,1	0,1	0,5	0,8	0,4	0,5	1,1	1,5	2,3	3,7	6,0	10,3	17,4	28,3	48,2	85,0	143,8	307,2	
20 Dalarna	0,8	0,0	0,2	0,3	0,8	1,7	0,8	0,8	1,0	2,2	3,4	5,7	11,5	18,7	27,0	47,2	93,8	159,9	261,8	
21 Gävleborg	0,6	0,0	0,4	0,5	1,9	1,0	0,7	1,1	1,7	1,4	4,6	6,1	10,4	16,8	29,6	49,0	97,0	166,4	251,7	
22 Västernorrland	0,8	0,0	0,2	0,0	1,4	0,5	0,7	0,9	1,2	2,9	2,5	6,5	12,2	15,9	34,6	53,4	86,0	177,4	307,4	
23 Jämtland	1,3	0,0	0,0	0,5	0,9	1,2	1,0	1,1	1,7	2,3	4,1	7,1	11,1	15,1	33,6	59,4	97,3	173,0	286,5	
24 Västerbotten	0,5	0,0	0,2	0,7	0,8	0,6	0,5	0,5	0,6	2,6	2,3	4,9	10,4	17,8	26,3	49,9	103,1	142,1	276,1	
25 Norrbotten	1,1	0,0	0,1	0,5	1,0	1,3	0,7	1,7	1,8	2,8	4,2	6,5	10,0	18,4	30,2	58,9	92,4	166,3	315,3	
Samtliga län	0,8	0,1	0,1	0,4	0,8	0,7	0,6	0,9	1,4	2,3	3,8	6,1	9,6	16,8	28,5	47,4	86,2	151,3	270,1	
Kvinnor																				
01 Stockholm	0,6	0,1	0,1	0,3	0,3	0,2	0,3	0,6	0,9	1,3	2,6	4,1	6,7	10,4	16,8	31,1	53,2	100,1	201,9	
03 Uppsala	0,7	0,1	0,2	0,1	0,2	0,6	0,5	0,5	0,6	1,3	1,6	3,9	4,8	7,2	14,9	22,8	54,0	115,3	230,9	
04 Södermanland	0,8	0,1	0,1	0,0	0,0	0,8	0,1	0,3	1,1	1,8	2,6	5,9	6,1	10,8	21,7	27,5	50,5	110,3	207,1	
05 Östergötland	0,9	0,1	0,2	0,3	0,2	0,3	0,2	0,8	0,8	1,6	2,0	3,9	7,1	9,8	17,3	28,3	57,9	112,3	230,4	
06 Jönköping	0,9	0,0	0,2	0,5	0,1	0,5	0,5	0,1	0,8	1,1	1,9	2,4	6,9	8,1	16,1	27,4	56,6	109,7	232,9	
07 Kronoberg	0,7	0,0	0,0	0,0	0,4	0,2	0,2	0,3	1,1	2,5	2,7	3,8	8,1	9,1	13,7	26,6	48,6	96,6	204,2	
08 Kalmar	0,8	0,2	0,1	0,1	0,5	0,2	0,3	0,7	0,7	1,3	3,2	3,6	5,3	8,7	18,3	30,2	55,8	113,4	237,8	
09 Gotland	3,1	0,7	0,0	0,5	0,0	0,0	0,6	1,0	1,5	2,0	2,5	4,2	11,2	9,2	13,1	30,1	59,1	104,3	224,3	
10 Blekinge	0,9	0,0	0,0	0,0	0,0	0,5	0,2	0,4	1,1	1,7	1,4	2,9	4,3	7,6	15,6	30,3	53,3	115,9	237,4	
12 Skåne	0,4	0,1	0,1	0,2	0,1	0,2	0,3	0,5	0,9	1,8	3,1	3,7	7,1	10,0	18,0	28,7	53,3	104,4	221,0	
13 Halland	0,8	0,0	0,0	0,2	0,4	0,1	0,3	0,4	0,5	1,3	1,6	4,2	6,3	8,5	12,8	24,7	47,6	107,2	212,8	
14 Västra Götaland	1,0	0,1	0,1	0,3	0,4	0,3	0,2	0,4	0,9	1,6	2,1	4,0	6,2	10,1	15,8	28,6	55,9	108,8	227,4	
17 Värmland	0,8	0,1	0,0	0,2	0,1	0,5	0,4	0,8	0,5	1,1	2,9	4,9	6,4	8,3	15,4	28,2	62,8	114,9	232,3	
18 Örebro	0,9	0,3	0,2	0,1	0,1	0,1	0,2	0,3	0,8	1,5	2,5	4,6	5,7	10,6	17,4	31,4	58,0	108,4	245,1	
19 Västmanland	0,5	0,1	0,0	0,2	0,3	0,1	0,1	0,9	0,4	1,4	2,6	4,2	4,8	10,7	18,5	29,4	58,3	114,4	230,1	
20 Dalarna	0,6	0,0	0,1	0,4	0,0	0,6	0,1	0,5	0,3	1,3	2,1	4,2	5,5	7,5	16,3	31,2	58,1	123,5	259,4	
21 Gävleborg	0,5	0,0	0,2	0,1	0,4	0,3	0,3	0,4	1,2	1,9	2,9	4,4	6,9	10,2	16,7	31,6	63,8	119,8	246,1	
22 Västernorrland	1,2	0,0	0,0	0,1	0,0	0,2	0,7	0,4	1,1	1,5	2,4	4,4	4,4	11,9	17,3	31,8	66,0	118,9	243,8	
23 Jämtland	0,3	0,0	0,2	0,5	0,3	0,3	0,3	0,2	1,5	2,3	2,1	4,1	8,3	8,2	18,1	36,9	61,5	122,8	201,2	
24 Västerbotten	0,5	0,5	0,2	0,1	0,1	0,3	0,4	0,7	1,0	1,5	1,6	3,4	6,2	8,4	18,2	33,9	65,4	112,6	232,2	
25 Norrbotten	0,5	0,0	0,0	0,1	0,3	0,2	0,8	0,8	1,1	0,9	2,8	3,2	5,9	10,1	20,6	31,2	70,1	119,0	241,5	
Samtliga län	0,7	0,1	0,1	0,2	0,2	0,3	0,3	0,5	0,8	1,5	2,4	4,0	6,4	9,7	16,9	29,5	56,3	109,1	223,7	

1) I stället för medelfolkmängd för nollåringar används antalet födda vid beräkningen.

2.3.8 Sannolika återstående livslängden enligt livslängdstabellerna för år 2004 och 2000–2004*2.3.8 Probable length of life according to the life tables 2004 and 2000–2004*

Ålder	2004		2000–2004		Ålder	2004		2000–2004	
	M	Kv	M	Kv		M	Kv	M	Kv
0	81,25	85,48	80,65	85,06	45	36,62	40,68	36,05	40,26
1	80,29	84,51	79,69	84,09	50	31,77	35,77	31,21	35,35
2	79,30	83,51	78,70	83,10	55	27,01	30,91	26,45	30,50
5	76,30	80,52	75,70	80,10	60	22,38	26,13	21,82	25,74
10	71,30	75,52	70,71	75,11	65	17,95	21,46	17,42	21,09
15	66,31	70,53	65,72	70,11	70	13,86	16,94	13,35	16,59
20	61,34	65,55	60,75	65,13	75	10,12	12,72	9,74	12,39
25	56,39	60,56	55,80	60,14	80	6,96	8,94	6,68	8,64
30	51,44	55,58	50,84	55,16	85	4,51	5,80	4,34	5,61
35	46,48	50,60	45,89	50,18	90	2,88	3,64	2,80	3,46
40	41,53	45,63	40,96	45,21	95	1,93	2,45	1,89	2,32

2.3.9 Återstående medellivslängd och sannolika återstående livslängden i år 1751–2004

2.3.9 Life expectancy and probable length of life, in years, 1751–2004

År	Återstående medellivslängd i år						Sannolik återstående livslängd i år vid födelsen	
	Män			Kvinnor			Män	Kvinnor
	Vid födelsen	Vid 50 år	Vid 65 år	Vid födelsen	Vid 50 år	Vid 65 år		
1751 – 1790	33,72	18,16	10,02	36,64	19,59	10,51	31,60	37,40
1791 – 1815	35,35	17,26	9,29	38,44	18,68	9,84	37,07	42,51
1816 – 1840	39,50	17,55	9,58	43,56	19,60	10,44	44,79	51,43
1841 – 1850	41,66	18,10	9,62	46,10	20,24	10,57	48,36	55,82
1851 – 1860	40,49	18,49	10,03	44,40	20,26	10,77	46,44	53,24
1861 – 1870	42,80	19,40	10,40	46,37	21,30	11,40	51,00	57,00
1871 – 1880	45,27	20,80	11,20	48,62	22,60	12,20	54,30	59,80
1881 – 1890	48,55	21,94	11,96	51,47	23,64	12,92	59,00	63,37
1891 – 1900	50,94	22,44	12,24	53,63	24,04	13,13	61,67	65,49
1901 – 1910	54,53	23,17	12,81	56,98	24,74	13,69	65,03	68,22
1911 – 1920	55,60	23,35	12,84	58,38	24,79	13,69	65,70	68,94
1921 – 1930	60,97	24,15	13,24	63,16	25,14	13,85	70,11	72,03
1931 – 1940	63,76	24,08	13,06	66,13	25,13	13,64	71,49	73,36
1941 – 1950	68,06	25,01	13,60	70,65	26,27	14,30	73,92	75,80
1951 – 1960	70,89	25,54	13,85	74,10	27,47	15,00	75,21	77,77
1961 – 1970	71,73	25,70	13,93	76,13	28,87	16,05	75,43	79,48
1971 – 1980	72,26	25,82	14,10	78,10	30,41	17,47	75,58	81,22
1981 – 1985	73,55	26,46	14,60	79,53	31,45	18,39	76,55	82,54
1986 – 1990	74,37	27,17	15,09	80,22	32,06	18,91	77,40	83,22
1991 – 1995	75,60	28,03	15,70	80,98	32,59	19,42	78,48	83,89
1996 – 2000	76,89	28,95	16,35	81,83	33,19	19,93	79,68	84,61
1983	73,62	26,51	14,65	79,61	31,59	18,49	76,62	82,68
1984	73,84	26,73	14,81	79,89	31,72	18,65	76,81	82,82
1985	73,79	26,60	14,66	79,68	31,59	18,50	76,80	82,71
1986	73,97	26,83	14,80	79,99	31,84	18,69	76,99	82,98
1987	74,16	26,99	14,99	80,15	31,99	18,90	77,19	83,12
1988	74,15	26,99	14,95	79,96	31,85	18,70	77,24	82,99
1989	74,79	27,56	15,40	80,57	32,37	19,17	77,41	83,64
1990	74,81	27,50	15,30	80,41	32,20	19,04	77,81	83,35
1991	74,94	27,60	15,42	80,54	32,34	19,21	77,92	83,56
1992	75,35	27,82	15,55	80,79	32,42	19,27	78,28	83,72
1993	75,49	27,91	15,56	80,79	32,40	19,19	78,04	83,59
1994	76,08	28,43	16,03	81,38	32,92	19,75	78,87	84,29
1995	76,17	28,42	15,97	81,45	32,90	19,70	78,98	84,23
1996	76,51	28,61	16,10	81,53	32,95	19,73	79,31	84,38
1997	76,70	28,77	16,25	81,82	33,20	19,92	79,45	84,57
1998	76,87	28,94	16,34	81,94	33,30	20,03	79,65	84,69
1999	77,06	29,11	16,45	81,91	33,23	19,92	79,86	84,66
2000	77,38	29,41	16,69	82,03	33,30	20,08	80,22	84,80
2001	77,55	29,60	16,88	82,07	33,36	20,06	80,45	84,92
2002	77,73	29,64	16,90	82,11	33,37	20,01	80,55	84,90
2003	77,91	29,83	17,01	82,43	33,67	20,32	80,78	85,21
2004	78,35	30,19	17,39	82,68	33,92	20,56	81,25	85,48

2.3.10 Livslängdstabeller 2000–2004

2.3.10 Life tables 2000–2004

Alder	Risktid		Antal döda				Dödsrisiker 0/00		Kvarlevande av 100 000 levande födda		Återstående medellivslängd	
	Män	Kvinnor	Män	Kvinnor	därav efter födelsedagen		Män	Kvinnor	Män	Kvinnor	Män	Kvinnor
					Män	Kvinnor						
0	246 034	231 773	891	670	772	587	3,62	2,89	100 000	100 000	77,79	82,26
1	239 022	226 687	66	54	41	33	0,28	0,24	99 638	99 711	77,07	81,50
2	235 996	223 788	55	30	21	14	0,23	0,13	99 610	99 687	76,09	80,52
3	235 997	223 829	29	22	14	13	0,12	0,10	99 587	99 674	75,11	79,53
4	240 325	228 145	25	23	12	12	0,10	0,10	99 575	99 664	74,12	78,53
5	249 539	237 164	21	23	13	10	0,08	0,10	99 565	99 654	73,13	77,54
6	262 270	249 935	22	32	13	22	0,08	0,13	99 557	99 644	72,13	76,55
7	277 417	264 828	24	19	12	6	0,09	0,07	99 549	99 631	71,14	75,56
8	293 942	279 816	19	19	9	8	0,06	0,07	99 540	99 624	70,14	74,57
9	308 126	292 878	28	24	15	9	0,09	0,08	99 534	99 617	69,15	73,57
10	316 457	300 502	33	24	17	14	0,10	0,08	99 525	99 609	68,15	72,58
11	318 957	302 038	35	24	18	14	0,11	0,08	99 516	99 601	67,16	71,58
12	315 765	298 822	34	24	15	13	0,11	0,08	99 505	99 593	66,17	70,59
13	307 789	291 684	42	36	25	16	0,14	0,12	99 494	99 585	65,18	69,59
14	297 673	281 894	46	44	22	17	0,15	0,16	99 480	99 573	64,18	68,60
15	287 230	271 576	74	45	43	23	0,26	0,17	99 465	99 558	63,19	67,61
16	277 601	262 413	80	55	48	28	0,29	0,21	99 439	99 541	62,21	66,62
17	270 422	255 141	87	48	44	28	0,32	0,19	99 410	99 520	61,23	65,64
18	265 796	250 986	137	72	71	35	0,52	0,29	99 378	99 501	60,25	64,65
19	262 595	249 104	181	94	89	42	0,69	0,38	99 327	99 472	59,28	63,67
20	261 666	250 235	221	64	115	26	0,84	0,26	99 258	99 434	58,32	62,69
21	261 494	251 661	201	68	89	38	0,77	0,27	99 175	99 408	57,37	61,71
22	262 477	253 242	217	63	109	29	0,83	0,25	99 098	99 381	56,41	60,73
23	265 106	256 018	201	65	104	37	0,76	0,25	99 016	99 357	55,46	59,74
24	269 035	259 787	197	43	108	25	0,73	0,17	98 941	99 332	54,50	58,76
25	275 381	265 887	208	66	114	27	0,76	0,25	98 869	99 315	53,54	57,76
26	284 054	274 080	191	73	89	35	0,67	0,27	98 793	99 290	52,58	56,78
27	292 782	282 576	182	79	82	43	0,62	0,28	98 727	99 263	51,61	55,79
28	300 915	290 567	200	84	99	41	0,66	0,29	98 666	99 235	50,65	54,81
29	306 234	295 743	186	83	89	41	0,61	0,28	98 601	99 207	49,68	53,83
30	307 617	297 214	196	91	93	45	0,64	0,31	98 541	99 179	48,71	52,84
31	308 981	298 441	210	85	109	39	0,68	0,28	98 478	99 148	47,74	51,86
32	313 527	302 155	213	106	99	53	0,68	0,35	98 411	99 120	46,77	50,87
33	319 709	307 040	227	112	104	63	0,71	0,36	98 344	99 086	45,80	49,89
34	327 160	312 796	268	116	114	46	0,82	0,37	98 274	99 050	44,84	48,91
35	335 565	320 022	262	148	136	72	0,78	0,46	98 193	99 013	43,87	47,92
36	340 203	323 753	292	169	150	96	0,86	0,52	98 117	98 968	42,91	46,95
37	337 576	320 784	316	171	152	90	0,94	0,53	98 032	98 916	41,94	45,97
38	329 543	313 680	340	190	174	98	1,03	0,61	97 940	98 864	40,98	44,99
39	319 329	304 911	374	196	182	102	1,17	0,64	97 839	98 804	40,02	44,02
40	309 112	295 879	385	210	191	102	1,24	0,71	97 725	98 740	39,07	43,05
41	301 691	289 285	393	207	182	102	1,30	0,72	97 604	98 670	38,12	42,08
42	297 853	287 019	421	253	219	136	1,41	0,88	97 477	98 599	37,17	41,11
43	297 387	287 181	475	301	240	162	1,60	1,05	97 339	98 513	36,22	40,15
44	298 221	288 133	591	299	296	164	1,98	1,04	97 184	98 409	35,28	39,19
45	297 753	288 477	570	367	278	190	1,91	1,27	96 991	98 307	34,35	38,23
46	297 299	288 827	641	400	303	185	2,15	1,38	96 806	98 182	33,41	37,28
47	297 251	289 064	749	472	335	235	2,52	1,63	96 598	98 046	32,48	36,33
48	295 876	288 485	791	533	392	257	2,67	1,85	96 354	97 887	31,56	35,38
49	295 854	289 071	885	560	455	287	2,99	1,94	96 097	97 705	30,64	34,45
50	299 430	292 744	962	690	441	324	3,21	2,35	95 810	97 516	29,74	33,52
51	304 658	298 794	1 085	679	518	339	3,56	2,27	95 502	97 287	28,83	32,59
52	310 789	305 642	1 161	747	515	377	3,73	2,44	95 162	97 066	27,93	31,67
53	318 291	313 262	1 341	868	643	395	4,20	2,77	94 807	96 829	27,03	30,74
54	324 910	319 801	1 553	985	773	458	4,77	3,08	94 409	96 561	26,15	29,83
55	328 551	322 804	1 683	1 060	794	531	5,11	3,28	93 959	96 263	25,27	28,92
56	327 375	320 789	1 875	1 247	917	624	5,71	3,88	93 479	95 948	24,40	28,01
57	319 930	312 741	2 019	1 363	1 039	690	6,29	4,35	92 945	95 575	23,53	27,12
58	305 700	298 612	2 157	1 376	1 030	712	7,03	4,60	92 360	95 160	22,68	26,23
59	286 471	280 585	2 119	1 432	1 067	725	7,37	5,09	91 711	94 722	21,84	25,35

2.3.10 (forts.)

Ålder	Risktid		Antal döda				Dödsrisiker 0/00		Kvarlevande av 100 000 levande födda		Återstående medellivslängd	
	Män	Kvinnor	Män	Kvinnor	därav efter födelsedagen		Män	Kvinnor	Män	Kvinnor	Män	Kvinnor
					Män	Kvinnor						
60	266 667	262 755	2 236	1 441	1 134	708	8,35	5,47	91 035	94 240	20,99	24,48
61	248 514	246 855	2 357	1 513	1 188	814	9,44	6,11	90 275	93 724	20,17	23,61
62	232 795	233 692	2 315	1 483	1 142	741	9,90	6,33	89 423	93 152	19,35	22,75
63	220 867	224 547	2 481	1 544	1 234	773	11,17	6,85	88 537	92 562	18,54	21,90
64	211 731	217 910	2 742	1 608	1 355	799	12,87	7,35	87 549	91 928	17,75	21,04
65	201 806	210 767	2 866	1 765	1 473	934	14,10	8,34	86 422	91 252	16,97	20,20
66	191 852	203 632	3 087	1 878	1 518	930	15,96	9,18	85 203	90 491	16,21	19,36
67	184 128	198 620	3 166	2 018	1 596	1 013	17,05	10,11	83 843	89 661	15,46	18,54
68	178 511	195 809	3 525	2 189	1 709	1 117	19,56	11,12	82 414	88 754	14,72	17,72
69	173 958	194 856	3 825	2 496	1 913	1 210	21,75	12,73	80 802	87 767	14,00	16,91
70	170 311	194 713	4 093	2 755	2 037	1 319	23,75	14,05	79 044	86 650	13,30	16,13
71	167 285	194 884	4 583	3 091	2 282	1 540	27,03	15,74	77 167	85 432	12,62	15,35
72	163 783	194 589	4 964	3 295	2 417	1 652	29,87	16,79	75 081	84 088	11,95	14,59
73	159 303	193 094	5 289	3 664	2 589	1 834	32,67	18,80	72 839	82 676	11,31	13,83
74	154 986	191 549	5 707	4 067	2 823	1 992	36,16	21,01	70 459	81 122	10,67	13,08
75	150 825	190 260	6 158	4 473	3 063	2 246	40,02	23,24	67 911	79 417	10,05	12,35
76	146 492	188 678	6 693	4 992	3 308	2 482	44,68	26,11	65 193	77 572	9,45	11,63
77	141 445	186 441	7 381	5 685	3 691	2 815	50,86	30,04	62 281	75 546	8,87	10,93
78	136 553	184 955	7 731	6 387	3 778	3 129	55,09	33,96	59 113	73 277	8,32	10,26
79	131 858	183 862	8 496	7 406	4 031	3 606	62,52	39,51	55 856	70 788	7,77	9,60
80	123 757	178 287	8 982	8 181	4 553	4 024	70,00	44,87	52 364	67 991	7,26	8,97
81	112 538	167 791	9 275	8 744	4 510	4 426	79,24	50,77	48 699	64 941	6,77	8,37
82	100 703	156 904	9 157	9 263	4 588	4 564	86,97	57,37	44 840	61 644	6,31	7,79
83	88 730	143 927	9 154	9 662	4 561	4 891	98,12	64,93	40 940	58 107	5,86	7,24
84	75 559	128 822	8 703	10 058	4 493	4 942	108,72	75,19	36 923	54 334	5,44	6,70
85	64 545	115 779	8 431	10 140	4 134	4 950	122,76	83,99	32 909	50 249	5,04	6,21
86	55 489	105 131	8 107	10 964	4 042	5 431	136,18	99,17	28 869	46 028	4,68	5,73
87	46 796	94 039	7 726	10 883	3 889	5 390	152,43	109,45	24 938	41 464	4,34	5,31
88	38 629	82 567	7 125	10 985	3 574	5 524	168,83	124,70	21 136	36 926	4,03	4,90
89	31 387	71 189	6 365	10 754	3 203	5 281	184,02	140,63	17 568	32 321	3,75	4,52
90	24 959	59 902	5 519	10 234	2 748	5 138	199,19	157,35	14 335	27 776	3,48	4,18
91	19 131	49 264	4 752	9 420	2 393	4 716	225,53	180,86	11 480	23 405	3,22	3,87
92	14 168	39 240	3 945	8 348	2 029	4 241	243,12	196,57	8 891	19 172	3,01	3,61
93	10 140	30 412	3 193	7 196	1 662	3 703	261,39	213,07	6 729	15 403	2,82	3,37
94	7 005	22 870	2 253	6 143	1 201	3 233	280,32	230,36	4 970	12 121	2,64	3,15
95	4 715	16 733	1 766	4 929	913	2 499	299,88	248,40	3 577	9 329	2,47	2,95
96	3 018	11 785	1 253	3 844	646	1 959	320,05	267,15	2 504	7 012	2,32	2,76
97	1 857	8 028	807	2 825	448	1 468	340,83	286,60	1 703	5 139	2,17	2,58
98	1 136	5 237	549	2 014	293	1 107	362,20	306,72	1 122	3 666	2,04	2,41
99	679	3 350	331	1 383	176	738	384,18	327,49	716	2 541	1,91	2,26
100	400	2 052	209	936	116	488	406,79	348,90	441	1 709	1,80	2,12
101	219	1 158	120	591	74	324	430,05	370,94	262	1 113	1,68	1,99
102	116	638	66	339	35	178	454,00	393,64	149	700	1,58	1,86
103	53	359	31	174	21	89	478,67	417,00	81	424	1,49	1,75
104	27	201	23	112	13	60	504,10	441,05	42	247	1,40	1,64
105	13	102	7	61	4	40	530,31	465,83	21	138	1,31	1,54
106	8	40	4	35	1	20	557,33	491,34	10	74	1,20	1,45
107	6	22	1	10	-	7	585,12	517,63	4	38	1,25	1,34
108	6	12	1	9	-	7	613,67	544,71	2	18	1,00	1,28
109	3	9	3	3	2	2	642,88	572,56	1	8	0,50	1,25
110	2	5	-	2	-	1	672,64	601,15	-	4	0,50	1,00
111	-	2	1	2	1	1	702,78	630,43	-	1	-	1,50
112	-	-	-	1	-	1	733,06	660,28	-	1	-	0,50

Medelålder för 0-åringar vid dödsfallet: Män 0,124 Kvinnor 0,113.

2.3.11 Livslängdstabeller 2004

2.3.11 Life tables 2004

Alder	Risktid		Antal döda				Dödsrisiker 0/00		Kvarlevande av 100 000 levande födda		Återstående medellivslängd	
	Män	Kvinnor	Män	Kvinnor	därav efter födelsedagen		Män	Kvinnor	Män	Kvinnor	Män	Kvinnor
					Män	Kvinnor						
0	51 975	48 953	171	143	146	131	3,29	2,92	100 000	100 000	78,35	82,68
1	50 574	48 107	8	13	7	8	0,16	0,27	99 671	99 708	77,60	81,93
2	48 881	46 534	7	5	3	2	0,14	0,11	99 655	99 681	76,62	80,95
3	47 870	45 209	3	4	2	3	0,06	0,09	99 641	99 670	75,63	79,96
4	47 158	44 732	4	4	3	2	0,08	0,09	99 635	99 661	74,63	78,96
5	46 974	44 480	1	7	1	2	0,02	0,16	99 627	99 652	73,64	77,97
6	47 549	44 910	6	7	4	5	0,13	0,16	99 625	99 636	72,64	76,98
7	48 757	46 547	3	2	1	0	0,06	0,04	99 612	99 620	71,65	76,00
8	52 034	49 534	5	6	3	2	0,10	0,12	99 606	99 616	70,65	75,00
9	56 298	53 679	2	4	1	1	0,04	0,07	99 596	99 604	69,66	74,01
10	59 713	57 267	3	5	0	2	0,05	0,09	99 592	99 597	68,66	73,01
11	62 759	59 732	7	4	3	3	0,11	0,07	99 587	99 588	67,67	72,02
12	65 253	61 619	6	3	2	1	0,09	0,05	99 576	99 581	66,67	71,02
13	66 247	62 646	9	9	4	3	0,14	0,14	99 567	99 576	65,68	70,03
14	64 731	61 341	11	7	5	4	0,17	0,11	99 553	99 563	64,69	69,04
15	62 336	58 754	16	10	10	4	0,26	0,17	99 537	99 552	63,70	68,04
16	59 601	56 580	17	9	10	4	0,29	0,16	99 511	99 535	62,72	67,06
17	57 274	54 466	20	7	9	2	0,35	0,13	99 482	99 519	61,73	66,07
18	56 252	53 049	31	21	18	10	0,55	0,40	99 447	99 506	60,76	65,07
19	54 350	51 339	32	17	16	7	0,59	0,33	99 392	99 466	59,79	64,10
20	52 577	50 001	56	10	27	3	1,06	0,20	99 334	99 433	58,82	63,12
21	52 263	49 959	44	16	21	7	0,84	0,32	99 228	99 413	57,89	62,13
22	52 678	50 709	40	16	27	6	0,76	0,32	99 145	99 381	56,93	61,15
23	53 851	52 003	40	11	24	3	0,74	0,21	99 070	99 350	55,98	60,17
24	54 471	52 656	45	8	29	2	0,83	0,15	98 996	99 329	55,02	59,19
25	53 532	51 895	38	16	21	4	0,71	0,31	98 914	99 314	54,06	58,19
26	53 776	51 877	35	13	21	7	0,65	0,25	98 844	99 283	53,10	57,21
27	55 297	53 196	34	13	13	9	0,61	0,24	98 780	99 258	52,14	56,23
28	57 397	55 326	41	16	23	7	0,71	0,29	98 719	99 234	51,17	55,24
29	60 315	58 226	40	19	17	13	0,66	0,33	98 649	99 206	50,20	54,26
30	61 660	59 632	33	17	17	8	0,54	0,29	98 584	99 173	49,24	53,27
31	62 088	60 079	42	15	23	7	0,68	0,25	98 531	99 144	48,26	52,29
32	63 060	60 912	42	20	18	5	0,67	0,33	98 464	99 119	47,29	51,30
33	62 356	60 428	30	23	13	9	0,48	0,38	98 398	99 087	46,33	50,32
34	61 322	59 335	51	21	25	10	0,83	0,35	98 351	99 049	45,35	49,34
35	62 693	60 490	43	35	25	16	0,69	0,58	98 269	99 014	44,39	48,36
36	66 228	63 561	51	26	22	16	0,77	0,41	98 201	98 957	43,42	47,38
37	68 903	65 502	66	31	29	15	0,96	0,47	98 126	98 916	42,45	46,40
38	69 416	65 989	57	41	36	20	0,82	0,62	98 032	98 870	41,49	45,42
39	69 423	66 322	71	36	32	17	1,02	0,54	97 951	98 809	40,52	44,45
40	67 096	64 007	82	49	37	31	1,22	0,77	97 851	98 755	39,56	43,48
41	63 271	60 300	60	45	24	20	0,95	0,75	97 732	98 679	38,61	42,51
42	60 636	58 244	77	48	42	30	1,27	0,82	97 639	98 605	37,65	41,54
43	59 171	57 219	90	40	47	23	1,52	0,70	97 515	98 524	36,69	40,57
44	59 106	57 120	109	70	54	36	1,84	1,22	97 367	98 455	35,75	39,60
45	59 424	57 205	116	61	54	29	1,95	1,07	97 188	98 335	34,81	38,65
46	59 399	57 839	120	70	58	29	2,02	1,21	96 998	98 230	33,88	37,69
47	60 014	58 291	126	90	57	42	2,10	1,54	96 802	98 111	32,95	36,74
48	59 737	58 002	150	110	77	46	2,51	1,89	96 599	97 960	32,02	35,79
49	58 454	57 292	184	103	91	52	3,14	1,80	96 356	97 775	31,10	34,86
50	58 655	57 312	210	131	104	65	3,57	2,28	96 054	97 599	30,19	33,92
51	59 128	57 848	210	111	95	57	3,55	1,92	95 711	97 376	29,30	33,00
52	58 492	57 547	206	132	102	66	3,52	2,29	95 371	97 189	28,40	32,06
53	59 501	58 423	236	154	114	62	3,96	2,63	95 035	96 967	27,50	31,13
54	61 719	60 780	281	181	133	79	4,54	2,97	94 659	96 712	26,61	30,21
55	63 585	63 154	310	194	136	99	4,86	3,07	94 229	96 425	25,73	29,30
56	64 891	64 461	373	230	171	129	5,73	3,56	93 771	96 129	24,85	28,39
57	65 609	64 889	412	266	210	126	6,26	4,09	93 234	95 786	23,99	27,49
58	65 825	64 636	438	287	211	132	6,63	4,43	92 650	95 395	23,14	26,60
59	65 015	63 495	462	306	222	142	7,08	4,81	92 036	94 972	22,29	25,72

2.3.11 (forts.)

Ålder	Risktid		Antal döda				Dödsrisiker 0/00		Kvarlevande av 100 000 levande födda		Återstående medellivslängd	
	Män	Kvinnor	Män	Kvinnor	därav efter födelsedagen		Män	Kvinnor	Män	Kvinnor	Män	Kvinnor
					Män	Kvinnor						
60	62 085	60 909	500	353	251	169	8,02	5,78	91 385	94 515	21,45	24,84
61	57 206	56 280	500	314	253	163	8,70	5,56	90 652	93 969	20,61	23,98
62	51 251	50 680	482	336	252	167	9,36	6,61	89 863	93 446	19,79	23,11
63	46 559	46 580	466	321	249	152	9,96	6,87	89 022	92 829	18,97	22,26
64	45 135	45 597	579	330	290	165	12,75	7,21	88 135	92 191	18,16	21,41
65	43 634	44 919	600	341	297	193	13,66	7,56	87 012	91 526	17,39	20,56
66	41 095	42 914	611	390	302	193	14,76	9,05	85 823	90 834	16,62	19,72
67	38 881	41 277	652	384	326	202	16,63	9,26	84 556	90 012	15,86	18,89
68	36 955	39 645	682	407	336	205	18,29	10,21	83 150	89 179	15,12	18,06
69	34 952	38 194	739	479	390	241	20,91	12,46	81 629	88 268	14,40	17,24
70	33 311	37 361	744	520	376	249	22,09	13,83	79 922	87 168	13,69	16,46
71	32 831	37 508	884	539	445	264	26,57	14,27	78 157	85 963	12,99	15,68
72	32 525	37 953	935	628	461	331	28,35	16,40	76 080	84 736	12,33	14,90
73	31 796	38 034	994	706	458	339	30,82	18,40	73 923	83 347	11,68	14,14
74	30 546	37 433	1 033	789	517	390	33,25	20,86	71 645	81 813	11,03	13,40
75	29 545	36 989	1 087	837	556	412	36,11	22,38	69 263	80 106	10,39	12,67
76	28 516	36 547	1 224	903	610	445	42,02	24,41	66 762	78 314	9,76	11,95
77	27 212	35 664	1 319	1 080	645	542	47,35	29,83	63 956	76 402	9,17	11,24
78	26 511	35 564	1 373	1 123	668	553	50,52	31,09	60 928	74 123	8,60	10,57
79	25 358	34 997	1 504	1 360	761	683	57,58	38,12	57 850	71 818	8,03	9,89
80	24 122	33 985	1 630	1 386	793	663	65,42	40,00	54 519	69 081	7,49	9,26
81	22 473	32 761	1 745	1 581	869	802	74,76	47,11	50 952	66 317	6,98	8,63
82	21 051	32 477	1 777	1 850	878	890	81,04	55,44	47 143	63 193	6,51	8,03
83	20 253	32 367	1 922	2 034	925	1 020	90,75	60,92	43 323	59 690	6,04	7,47
84	16 889	28 062	1 959	2 143	1 075	1 133	109,05	73,40	39 391	56 054	5,59	6,92
85	13 332	23 255	1 606	1 893	780	862	113,80	78,49	35 096	51 939	5,21	6,43
86	11 447	21 191	1 574	2 115	782	1 067	128,72	95,02	31 102	47 862	4,82	5,93
87	9 705	18 982	1 491	2 095	741	1 056	142,74	104,55	27 098	43 315	4,45	5,50
88	7 870	16 465	1 454	2 046	747	1 039	168,75	116,89	23 230	38 786	4,11	5,09
89	6 426	14 352	1 255	2 137	617	1 058	178,20	138,68	19 310	34 252	3,85	4,70
90	5 270	12 305	1 102	1 992	539	1 021	189,71	149,48	15 869	29 502	3,57	4,37
91	4 050	10 302	952	1 883	487	952	219,97	170,60	12 859	25 092	3,29	4,05
92	3 025	8 250	830	1 617	421	838	237,36	185,77	10 030	20 811	3,08	3,78
93	2 204	6 339	670	1 403	328	739	255,45	201,77	7 649	16 945	2,88	3,53
94	1 559	4 877	452	1 323	235	663	274,21	218,57	5 695	13 526	2,69	3,30
95	1 041	3 598	377	1 011	208	518	293,62	236,15	4 134	10 570	2,52	3,08
96	671	2 541	236	793	129	412	313,65	254,48	2 920	8 074	2,36	2,88
97	423	1 745	176	604	104	322	334,29	273,52	2 004	6 019	2,22	2,69
98	243	1 145	126	416	60	237	355,53	293,27	1 334	4 373	2,08	2,52
99	133	724	62	297	31	165	377,38	313,68	860	3 090	1,95	2,36
100	85	463	50	214	29	116	399,86	334,74	535	2 121	1,83	2,21
101	53	273	19	129	13	71	422,99	356,46	321	1 411	1,72	2,07
102	30	145	14	58	7	32	446,79	378,82	185	908	1,61	1,94
103	13	81	5	40	3	24	471,31	401,85	103	564	1,50	1,82
104	6	43	6	25	4	12	496,58	425,55	54	337	1,41	1,71
105	3	24	2	11	2	7	522,63	449,96	27	194	1,31	1,60
106	2	14	-	10	-	6	549,47	475,10	13	107	1,19	1,49
107	1	3	1	3	-	2	577,10	500,99	6	56	1,00	1,39
108	-	3	-	-	-	-	605,48	527,66	2	28	1,00	1,29
109	1	2	-	1	-	1	634,56	555,12	1	13	0,50	1,19
110	1	1	-	-	-	-	664,22	583,34	-	-	0,50	0,50
111	-	-	-	-	-	-	694,31	612,28	-	2	-	1,00
112	-	-	-	-	-	-	724,60	641,86	-	1	-	0,50

Medelålder för 0-åringar vid dödsfallet: Män 0,126 Kvinnor 0,0959.

2.3.12 Återstående medellivslängd länsvis 1971–2004

2.3.12 Life expectancy by county 1971–2004

Län	Män							Kvinnor						
	1971– 1975	1976– 1980	1981– 1985	1986– 1990	1991– 1995	1996– 2000	2000– 2004	1971– 1975	1976– 1980	1981– 1985	1986– 1990	1991– 1995	1996– 2000	2000– 2004
Återstående medellivslängd vid födelsen														
Stockholm	71,01	71,31	72,96	73,64	75,11	76,77	77,77	77,70	78,32	79,51	80,00	80,99	81,87	82,45
Uppsala	72,59	73,53	74,26	75,50	76,66	78,24	78,88	77,89	79,12	79,90	80,86	81,58	82,40	82,90
Södermanland	72,27	72,47	73,43	74,09	75,27	76,76	77,36	77,02	78,13	78,97	79,99	80,86	81,63	81,92
Östergötland	72,13	72,69	73,80	74,94	75,82	77,24	78,13	77,38	78,55	79,22	80,49	81,07	81,77	82,29
Jönköping	73,02	73,30	74,41	75,28	76,25	77,50	78,15	78,02	78,87	80,14	80,88	81,39	82,20	82,67
Kronoberg	73,37	73,92	74,92	75,41	77,02	78,12	78,81	78,39	79,26	80,68	80,812	81,74	82,68	82,85
Kalmar	72,34	72,69	73,62	74,74	75,98	76,72	77,51	77,46	78,65	79,54	79,98	80,93	81,91	82,07
Gotland	71,49	72,65	74,46	73,75	75,32	75,84	77,31	77,81	78,06	80,18	80,30	80,88	80,99	81,19
Blekinge	72,90	72,99	73,86	74,73	75,67	77,18	78,27	77,86	78,83	79,68	80,37	81,54	81,86	82,87
Kristianstad	73,76	73,85	74,57	75,25	76,26	.	.	78,65	79,25	80,45	81,02	81,50	.	.
Malmöhus	72,15	72,55	73,64	74,33	75,47	.	.	78,36	79,14	80,30	80,80	81,22	.	.
Skåne	76,70	77,77	82,10	82,37
Halland	73,48	73,59	74,82	76,00	76,87	77,83	78,90	78,38	79,53	80,34	81,45	82,06	82,68	83,33
Göteborgs och Bohus	72,23	72,17	73,08	74,20	75,46	.	.	78,07	78,53	79,50	80,16	80,99	.	.
Älvsborg	72,95	73,55	74,29	75,52	76,48	.	.	77,97	79,00	79,76	80,90	81,42	.	.
Skaraborg	72,72	73,53	74,63	75,55	76,26	.	.	77,46	78,78	79,97	80,52	81,25	.	.
Västra Götaland	77,07	77,93	81,99	82,32
Värmland	71,24	71,83	72,73	73,73	74,98	76,19	77,22	77,04	77,99	78,85	79,40	80,18	81,13	81,87
Örebro	72,16	72,86	73,81	74,57	76,01	76,82	77,68	77,58	78,64	79,39	79,95	80,62	81,16	81,73
Västmanland	72,14	72,55	73,61	74,27	75,47	76,98	77,78	77,20	78,43	79,31	80,04	80,76	81,83	81,88
Dalarna	71,60	72,12	73,34	74,06	75,16	76,86	77,65	76,94	77,81	78,75	79,73	80,46	81,49	82,02
Gävleborg	71,58	72,43	72,82	73,51	74,70	76,31	77,00	76,98	78,17	79,02	79,49	80,15	81,22	81,50
Västernorrland	71,78	72,10	73,32	74,23	75,38	76,47	77,38	76,87	77,81	78,77	79,62	80,41	81,45	81,64
Jämtland	72,35	72,52	73,31	73,69	75,12	76,41	77,48	77,17	78,23	78,73	79,93	80,55	81,40	81,88
Västerbotten	71,89	72,16	73,28	73,75	75,69	76,84	77,57	77,07	77,72	78,50	79,24	80,39	81,49	82,07
Norrbottnen	71,64	71,54	72,58	73,36	74,85	75,78	76,59	77,68	77,76	78,98	79,84	80,57	81,34	81,62
Hela riket	72,07	72,43	73,55	74,37	75,60	76,89	77,79	77,65	78,51	79,53	80,22	80,98	81,83	82,26
Återstående medellivslängd vid 20 års ålder														
Stockholm	52,31	52,47	53,86	54,55	55,83	57,33	58,25	58,69	59,19	60,31	60,70	61,57	62,29	62,82
Uppsala	54,07	54,47	55,25	56,30	57,45	58,67	59,42	58,96	59,94	60,61	61,55	62,14	62,96	63,40
Södermanland	53,68	53,54	54,45	55,08	56,07	57,45	57,95	58,21	59,02	59,74	60,69	61,49	61,94	62,38
Östergötland	53,48	53,78	54,73	55,78	56,59	57,79	58,58	58,48	59,34	60,06	61,12	61,64	62,29	62,71
Jönköping	54,59	54,55	55,24	56,15	56,90	58,15	58,77	59,09	59,79	60,79	61,34	61,97	62,69	63,13
Kronoberg	54,99	55,07	55,83	56,46	57,65	58,71	59,37	59,45	60,17	61,36	61,46	62,26	63,02	63,10
Kalmar	53,84	53,99	54,63	55,51	56,73	57,43	58,09	58,65	59,51	60,30	60,67	61,64	62,46	62,64
Gotland	52,88	53,81	55,32	54,78	56,19	56,56	57,99	58,75	59,09	60,91	61,17	61,25	61,67	62,18
Blekinge	54,36	54,19	54,73	55,62	56,50	57,55	58,72	59,02	59,61	60,33	61,09	62,04	62,28	63,23
Kristianstad	55,17	55,07	55,54	56,16	57,12	.	.	59,64	60,13	61,19	61,68	62,16	.	.
Malmöhus	53,47	53,56	54,50	55,19	56,09	.	.	59,43	59,98	60,89	61,40	61,73	.	.
Skåne	57,31	58,29	62,47	62,69
Halland	54,98	54,84	55,64	56,94	57,55	58,37	59,41	59,48	60,40	61,11	62,09	62,67	63,15	63,69
Göteborgs och Bohus	53,67	53,25	53,92	55,05	56,14	.	.	59,21	59,34	60,33	60,90	61,57	.	.
Älvsborg	54,38	54,59	55,23	56,34	57,19	.	.	59,04	59,91	60,44	61,45	62,03	.	.
Skaraborg	54,40	54,78	55,62	56,42	57,03	.	.	58,59	59,64	60,70	61,28	61,86	.	.
Västra Götaland	57,65	58,47	62,45	62,78
Värmland	52,83	52,95	53,54	54,61	55,81	56,88	57,60	58,19	58,74	59,67	60,17	60,76	61,59	62,34
Örebro	53,54	53,92	54,86	55,50	56,68	57,53	58,14	58,64	59,39	60,33	60,64	61,16	61,80	62,23
Västmanland	53,58	53,66	54,43	55,14	56,19	57,60	58,50	58,26	59,21	59,99	60,70	61,22	62,23	62,40
Dalarna	53,23	53,44	54,34	55,02	55,91	57,40	58,29	58,24	58,78	59,56	60,38	61,12	61,98	62,55
Gävleborg	53,16	53,41	53,89	54,43	55,60	52,01	57,51	58,13	58,95	59,82	60,14	60,70	56,73	61,95
Västernorrland	53,13	53,39	54,33	55,10	56,19	57,02	58,00	58,16	58,79	59,70	60,28	61,12	61,80	62,12
Jämtland	53,79	53,64	54,54	54,74	55,91	56,83	58,03	58,50	59,23	59,72	60,69	61,05	61,90	62,30
Västerbotten	53,26	53,35	54,25	54,60	56,32	57,30	58,07	58,09	58,76	59,41	60,07	61,03	62,05	62,70
Norrbottnen	53,22	52,98	53,50	54,40	55,78	56,60	57,31	58,67	59,00	59,73	60,64	61,16	61,86	62,13
Hela riket	53,51	53,58	54,47	55,27	56,33	57,48	58,32	58,74	59,38	60,30	60,90	61,56	62,28	62,69

2.3.12 (forts.)

Län	Män							Kvinnor						
	1971– 1975	1976– 1980	1981– 1985	1986– 1990	1991– 1995	1996– 2000	2000– 2004	1971– 1975	1976– 1980	1981– 1985	1986– 1990	1991– 1995	1996– 2000	2000– 2004
Återstående medellivslängd vid 50 års ålder														
Stockholm	24,81	25,01	25,98	26,64	27,76	28,85	29,65	30,22	30,70	31,52	31,98	32,67	33,25	33,62
Uppsala	26,58	26,82	27,26	27,93	29,01	29,99	30,62	30,44	31,10	31,73	32,64	33,09	33,77	34,16
Södermanland	25,86	25,56	26,39	27,03	27,75	28,93	29,55	29,47	30,30	30,96	31,88	32,44	32,79	33,25
Östergötland	25,61	25,87	26,47	27,52	28,21	29,14	29,86	29,87	30,52	31,17	32,17	32,61	33,21	33,62
Jönköping	26,51	26,54	27,18	27,92	28,49	29,45	30,12	30,32	30,86	31,79	32,48	32,94	33,49	33,87
Kronoberg	26,80	27,21	27,55	28,17	28,99	29,96	30,62	30,55	31,38	32,41	32,55	33,31	33,88	33,96
Kalmar	26,10	26,04	26,42	27,39	28,25	28,93	29,65	29,82	30,68	31,33	31,78	32,70	33,34	33,43
Gotland	25,55	26,58	27,26	26,91	28,23	28,30	29,48	29,81	30,43	31,79	32,26	32,59	33,06	33,12
Blekinge	26,27	26,14	26,63	27,29	28,06	28,91	30,00	30,18	30,89	31,55	32,07	33,00	33,04	33,95
Kristianstad	27,07	26,90	27,20	27,95	28,53	.	.	30,81	31,34	32,22	32,78	33,18	.	.
Malmöhus	25,80	25,77	26,34	27,05	27,74	.	.	30,78	31,31	32,07	32,48	32,74	.	.
Skåne	28,83	29,83	33,40	33,58
Halland	26,95	26,67	27,38	28,51	29,01	29,68	30,56	30,82	31,60	32,22	33,16	33,53	33,99	34,40
Göteborgs och Bohus	26,02	25,85	26,28	27,12	27,88	.	.	30,57	30,74	31,69	32,13	32,68	.	.
Älvsborg	26,49	26,56	27,10	27,99	28,69	.	.	30,30	31,10	31,54	32,42	32,99	.	.
Skaraborg	26,49	26,76	27,39	28,05	28,53	.	.	29,85	30,75	31,71	32,37	32,77	.	.
Västra Götaland	29,10	29,81	33,31	33,57
Värmland	25,15	25,18	25,78	26,72	27,44	28,36	29,20	29,47	29,96	30,86	31,39	31,84	32,60	33,29
Örebro	25,84	25,98	26,84	27,43	28,32	29,09	29,65	30,03	30,61	31,43	31,82	32,20	32,85	33,12
Västmanland	25,61	25,84	26,36	26,97	27,90	29,19	29,85	29,47	30,49	31,17	31,85	32,38	33,32	33,27
Dalarna	25,62	25,64	26,32	26,95	27,72	28,93	29,71	29,55	30,13	30,77	31,57	32,07	32,88	33,29
Gävleborg	25,53	25,57	25,98	26,42	27,43	28,41	29,15	29,55	30,20	30,87	31,27	31,84	32,57	32,79
Västernorrland	25,35	25,74	26,14	26,86	27,83	28,44	29,34	29,32	30,07	30,77	31,45	32,06	32,53	32,93
Jämtland	26,39	26,21	26,73	26,83	27,88	28,56	29,50	29,79	30,72	31,02	31,79	32,07	32,65	33,22
Västerbotten	25,35	25,37	26,04	26,41	27,80	28,71	29,52	29,31	29,95	30,49	31,18	31,95	32,78	33,47
Norrbottnen	25,49	25,34	25,80	26,48	27,74	28,37	29,01	29,81	30,24	30,92	31,70	32,17	32,80	33,08
Hela riket	25,79	25,84	26,46	27,17	28,03	28,95	29,74	30,08	30,69	31,45	32,06	32,59	33,19	33,52
Återstående medellivslängd vid 65 års ålder														
Stockholm	13,41	13,68	14,34	14,81	15,61	16,29	16,99	17,41	17,89	18,67	19,01	19,62	20,06	20,36
Uppsala	14,52	14,86	15,13	15,53	16,47	17,07	17,62	17,42	18,08	18,61	19,41	20,00	20,51	20,71
Södermanland	13,92	13,87	14,46	14,89	15,55	16,28	16,83	16,64	17,45	17,94	18,72	19,24	19,67	20,07
Östergötland	13,75	13,99	14,63	15,30	15,76	16,42	17,04	16,9	17,47	18,07	18,92	19,35	19,84	20,30
Jönköping	14,47	14,53	14,99	15,46	16,10	16,68	17,20	17,24	17,92	18,49	19,16	19,72	20,17	20,48
Kronoberg	14,89	15,28	15,18	15,73	16,35	17,00	17,62	17,68	18,10	19,05	19,15	20,12	20,47	20,63
Kalmar	14,23	14,13	14,59	15,20	15,69	16,34	17,00	16,81	17,73	18,21	18,75	19,48	20,03	20,13
Gotland	13,63	14,46	15,13	14,84	15,90	15,84	16,93	16,70	17,75	18,36	18,97	19,28	20,01	20,11
Blekinge	14,40	14,38	14,67	15,01	15,78	16,30	17,10	17,08	17,79	18,32	18,87	19,64	19,85	20,48
Kristianstad	14,97	14,81	15,04	15,63	16,07	.	.	17,80	18,18	19,08	19,43	19,90	.	.
Malmöhus	14,18	14,09	14,60	15,05	15,53	.	.	17,82	18,29	19,00	19,35	19,67	.	.
Skåne	16,33	17,07	20,19	20,32
Halland	14,80	14,70	15,23	16,16	16,41	16,94	17,48	17,68	18,47	19,02	19,87	20,06	20,54	20,90
Göteborgs och Bohus	14,20	14,26	14,55	15,12	15,73	.	.	17,62	17,88	18,67	19,07	19,52	.	.
Älvsborg	14,53	14,68	14,97	15,63	16,12	.	.	17,22	17,97	18,44	19,16	19,66	.	.
Skaraborg	14,47	14,70	15,27	15,57	15,97	.	.	16,89	17,63	18,52	19,12	19,48	.	.
Västra Götaland	16,55	17,10	20,04	20,25
Värmland	13,74	13,70	14,08	14,69	15,17	15,85	16,64	16,64	17,02	17,78	18,23	18,77	19,40	20,05
Örebro	13,98	14,21	14,89	15,21	15,88	16,33	16,85	17,09	17,75	18,23	18,60	19,06	19,66	19,86
Västmanland	13,80	14,12	14,52	14,86	15,58	16,53	17,07	16,65	17,53	18,12	18,73	19,28	19,95	19,92
Dalarna	13,79	13,86	14,43	14,93	15,49	16,31	16,88	16,68	17,07	17,72	18,38	18,83	19,61	19,87
Gävleborg	13,87	13,91	14,32	14,57	15,05	15,94	16,48	16,59	17,23	17,77	18,17	18,69	19,32	19,56
Västernorrland	13,71	14,09	14,25	14,71	15,43	15,80	16,42	16,52	16,96	17,70	18,31	18,80	19,22	19,50
Jämtland	14,64	14,36	14,76	15,04	15,48	16,17	16,58	16,92	17,76	17,81	18,68	19,02	19,51	19,79
Västerbotten	13,51	13,62	14,13	14,40	15,28	15,97	16,56	16,58	16,98	17,44	18,03	18,74	19,44	19,92
Norrbottnen	13,88	13,89	14,12	14,57	15,40	15,85	16,31	16,98	17,29	17,80	18,37	18,97	19,41	19,66
Hela riket	14,04	14,15	14,60	15,09	15,70	16,35	16,97	17,16	17,73	18,39	18,91	19,42	19,93	20,20

2.3.13 Spädbarnsdödlighet på 1 000 levande födda 1951–2004**2.3.13 Infant mortality rates 1951–2004**

Dödlighet under:	1951– 1955	1956– 1960	1961– 1965	1966– 1970	1971– 1975	1976– 1980	1981– 1985	1986– 1990	1991– 1995	1996– 2000	2000	2001	2002	2003	2004
Första levnadsdygnet¹															
Bland pojkar	6,0	6,0	5,4	4,8	3,7	2,3	1,6	1,5	1,1	0,9	0,8	1,0	0,7	0,8	0,7
Bland flickor	4,5	4,4	4,3	3,4	2,7	1,8	1,4	1,2	1,0	0,7	0,6	0,8	0,6	0,6	0,8
Bland samtliga	5,2	5,3	4,9	4,1	3,2	2,1	1,5	1,3	1,1	0,8	0,7	0,9	0,6	0,7	0,8
Första levnadsveckan															
Bland pojkar	14,3	13,3	12,0	10,2	8,1	5,4	3,8	3,5	2,7	2,0	1,9	2,2	1,6	1,8	1,7
Bland flickor	10,5	9,7	9,2	7,3	5,7	4,0	3,3	2,6	2,2	1,5	1,4	1,6	1,7	1,3	1,7
Bland samtliga	12,4	11,6	10,7	8,8	6,9	4,7	3,5	3,1	2,4	1,8	1,7	1,9	1,7	1,6	1,7
Första levnads månaden²															
Bland pojkar	16,2	15,0	13,4	11,5	9,1	6,3	4,7	4,2	3,5	2,7	2,7	2,8	2,3	2,6	2,3
Bland flickor	12,1	11,1	10,3	8,3	6,6	4,8	4,1	3,2	2,8	2,0	2,0	2,2	2,1	1,8	2,2
Bland samtliga	14,2	13,1	11,9	10,0	7,9	5,6	4,4	3,7	3,2	2,4	2,3	2,5	2,2	2,2	2,2
Första levnads halvåret															
Bland pojkar	19,6	17,6	15,6	13,2	10,8	8,2	6,7	6,2	5,2	3,7	3,7	3,7	3,2	3,4	3,0
Bland flickor	15,0	13,3	12,0	9,7	8,1	6,2	5,9	4,7	4,1	2,8	2,7	3,1	2,7	2,4	2,7
Bland samtliga	17,3	15,5	13,9	11,5	9,5	7,2	6,3	5,5	4,6	3,2	3,2	3,4	3,0	2,9	2,9
Första levnads året															
Bland pojkar	21,8	19,0	16,6	14,0	11,3	8,7	7,2	6,6	5,6	4,1	4,0	4,0	3,5	3,6	3,3
Bland flickor	16,7	14,5	12,9	10,4	8,7	6,7	6,4	5,2	4,5	3,1	2,8	3,3	3,0	2,6	2,9
Bland samtliga	19,3	16,9	14,8	12,3	10,0	7,7	6,8	5,9	5,0	3,6	3,4	3,7	3,3	3,1	3,1
Perinatal dödlighet³															
Bland pojkar	32,9	29,2	23,7	19,1	15,1	10,5	7,8	7,3	6,1	5,7	5,7	6,3	5,3	5,3	4,7
Bland flickor	27,1	24,0	20,6	16,2	12,4	8,8	7,1	6,5	5,5	5,2	5,5	5,1	5,3	5,2	5,3
Bland samtliga	30,1	26,7	22,2	17,7	13,8	9,7	7,5	6,9	5,8	5,4	5,6	5,7	5,3	5,2	5,0

1) = Född och död samma kalenderdygn.

2) = 28 dagar.

3) = Dödföddhet och spädbarnsdödlighet under första levnadsveckan.

2.3.14 Döda under första levnadsåret efter kön och ålder 2004

2.3.14 Infant deaths by sex and age 2004

Ålder	Pojkar	Flickor	Båda könen
Under 1 dag	37	39	76
1 dag	15	16	31
2 dagar	16	9	25
3 dagar	10	7	17
4 dagar	3	5	8
5 dagar	4	5	9
6 dagar	4	2	6
7 dagar	1	2	3
8 dagar	1	2	3
9 dagar	2	2	4
10 dagar	1	2	3
11 dagar	2	2	4
12 dagar	4	2	6
13 dagar	2	1	3
14 dagar	5	1	6
15 dagar	1	-	1
16 dagar	2	-	2
17 dagar	3	-	3
18 dagar	-	4	4
19 dagar	-	1	1
20 dagar	3	1	4
21 dagar	-	1	1
22 dagar	2	2	4
23 dagar	-	-	-
24 dagar	1	-	1
25 dagar	-	-	-
26 dagar	-	-	-
27 dagar	-	-	-
Summa	119	106	225
28 dagar-<2 mån	10	14	24
2 mån-<3 mån	10	8	18
3 mån-<4 mån	4	3	7
4 mån-<5 mån	7	1	8
5 mån-<6 mån	5	2	7
6 mån-<7 mån	5	2	7
7 mån-<8 mån	3	-	3
8 mån-<9 mån	1	1	2
9 mån-<10 mån	3	-	3
10 mån-<11 mån	2	3	5
11 mån-<12 mån	2	3	5
Summa under 1 år	171	143	314

2.3.15 Spädbarnsdödlighet länsvis 2000–2004

2.3.15 Infant mortality rates by county 2000–2004

	Dödlighet ¹ under första:			
	levnadsdygnet ²	levnadsveckan	levnads-månaden ³	levnads-året
Stockholms län	0,7	1,6	2,1	2,9
Uppsala län	0,5	2,0	2,8	3,5
Södermanlands län	0,8	1,6	2,5	4,1
Östergötlands län	0,8	1,5	2,4	2,9
Jönköpings län	0,9	2,4	3,0	4,2
Kronobergs län	0,7	1,6	2,2	3,3
Kalmar län	1,1	1,8	2,6	4,1
Gotlands län	0,8	2,8	4,0	6,7
Blekinge län	1,0	2,1	2,9	3,4
Skåne län	0,8	1,7	2,1	3,0
Hallands län	0,7	1,2	1,6	2,9
Västra Götalands län	0,7	1,7	2,3	3,2
Värmlands län	0,3	1,3	1,9	2,8
Örebro län	0,8	1,4	2,6	3,7
Västmanlands län	0,9	2,3	3,0	4,6
Dalarnas län	0,9	2,6	3,2	4,5
Gävleborgs län	0,7	1,7	2,0	3,3
Västernorrlands län	0,7	1,8	2,3	3,4
Jämtlands län	0,3	1,5	1,8	2,5
Västerbottens län	0,9	1,9	2,4	3,8
Norrbottnens län	1,0	1,9	2,5	4,6
Hela riket	0,7	1,7	2,3	3,3

1) På 1 000 levande födda.

2) Född och död under samma kalenderdygn.

3) = 28 dagar.

In- och utvandring

Under 2004 invandrade totalt 62 028 personer till Sverige vilket är något färre än året innan. Totalt minskade invandringen med 1 767 personer vilket motsvarar en minskning med närmare tre procent. Antalet personer som utvandrade ökade däremot. Under 2004 utvandrade 36 586 personer jämfört med 35 023 året innan vilket motsvarar en fyraprocentig ökning. Det stora invandringsöverskottet, 25 422 personer, var den största orsaken till folkökningen 2004.

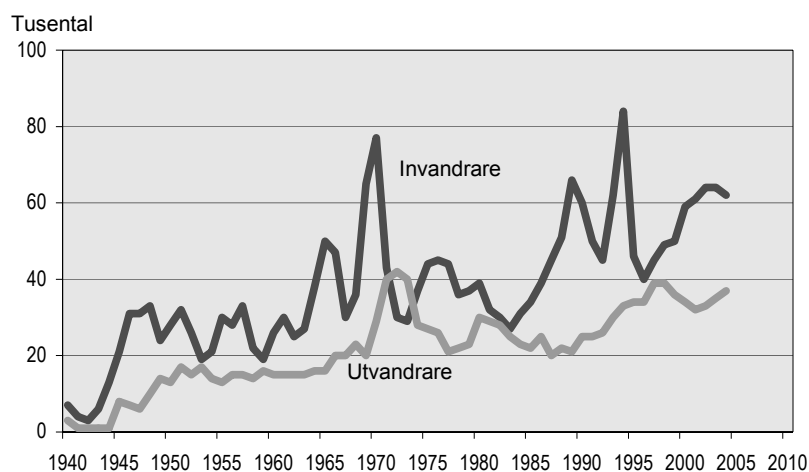
Nästan en fjärdedel av invandrarna var svenska medborgare och 41 procent var medborgare i ett annat europeiskt land. Invandringen minskade från alla världsdelar utom från Afrika och Sydamerika som hade en liten ökning. Från EU länderna ökade invandringen mycket. En ökning som kan förklaras av EU:s utvidgning till 25 länder under 2004. Invandringen från de tio nya medlemsländerna har mer än fördubblats från 1 992 personer 2003 till 3 975 personer under 2004.

De flesta utvandrararna flyttade till Norge, Storbritannien och Finland. Andelen svenska medborgare som utvandrar fortsätter att minska och är nu 56 procent av alla som utvandrar. Motsvarande siffra under år 2000 var 63 procent. De populäraste länderna för svenska medborgare att flytta till var Storbritannien, USA och Norge. Mer än två tredjedelar av de utländska medborgarna flyttade till sitt medborgarskapsland.

Diagram 6

In- och utvandrare 1940–2004

Immigrants and emigrants 1940–2004



2.4.1 Immigranter och emigranter efter kön, ålder och civilstånd 2004*2.4.1 Immigrants and emigrants by sex, age and marital status 2004*

Ålder vid årets slut	Immigranter										
	Ogifta		Giftna		Änklingar och änkor		Frånskilda		Samtliga		Summa
	Män	Kvinnor	Män	Kvinnor	Män	Kvinnor	Män	Kvinnor	Män	Kvinnor	
0	363	372	-	-	-	-	-	-	363	372	735
1	610	954	-	-	-	-	-	-	610	954	1 564
2	496	575	-	-	-	-	-	-	496	575	1 071
3	452	397	-	-	-	-	-	-	452	397	849
4	470	437	-	-	-	-	-	-	470	437	907
5	419	434	-	-	-	-	-	-	419	434	853
6	433	424	-	-	-	-	-	-	433	424	857
7	398	399	-	-	-	-	-	-	398	399	797
8	414	355	-	-	-	-	-	-	414	355	769
9	408	401	-	-	-	-	-	-	408	401	809
10	427	374	-	-	-	-	-	-	427	374	801
11	358	375	-	-	-	-	-	-	358	375	733
12	401	379	-	-	-	-	-	-	401	379	780
13	367	312	-	-	-	-	-	-	367	312	679
14	342	334	-	-	-	-	-	-	342	334	676
15	332	298	-	-	-	-	-	-	332	298	630
16	328	339	-	2	-	-	-	-	328	341	669
17	323	311	-	9	-	-	-	-	323	320	643
18	366	350	6	71	-	-	-	-	372	421	793
19	327	394	27	229	-	-	-	1	354	624	978
20	343	509	58	318	-	-	-	-	401	827	1 228
21	450	580	105	344	-	-	-	-	555	924	1 479
22	673	684	158	374	-	-	1	5	832	1 063	1 895
23	804	741	223	401	-	-	-	14	1 027	1 156	2 183
24	870	753	221	394	-	-	2	8	1 093	1 155	2 248
25	862	744	305	466	-	-	5	10	1 172	1 220	2 392
26	849	693	340	460	-	3	7	21	1 196	1 177	2 373
27	803	580	341	469	-	1	5	32	1 149	1 082	2 231
28	679	537	418	472	-	2	13	40	1 110	1 051	2 161
29	664	484	373	444	-	3	26	40	1 063	971	2 034
30	546	431	367	468	-	2	20	52	933	953	1 886
31	475	366	382	476	-	5	21	49	878	896	1 774
32	365	296	395	453	1	10	23	51	784	810	1 594
33	331	246	347	410	-	3	24	66	702	725	1 427
34	313	225	367	403	-	3	29	53	709	684	1 393
35	222	171	393	397	-	2	37	65	652	635	1 287
36	190	154	354	336	1	7	41	61	586	558	1 144
37	226	128	367	360	-	7	52	67	645	562	1 207
38	161	103	295	322	2	6	37	53	495	484	979
39	137	86	300	316	1	6	41	75	479	483	962
40	135	90	306	298	1	5	65	51	507	444	951
41	104	58	279	273	1	7	39	65	423	403	826
42	91	57	255	241	1	5	51	53	398	356	754
43	67	62	254	216	-	4	40	53	361	335	696
44	76	45	220	182	-	6	44	54	340	287	627
45	71	36	189	160	3	5	40	42	303	243	546
46	45	38	182	140	1	3	44	47	272	228	500
47	50	26	149	134	-	7	45	41	244	208	452
48	42	20	151	117	2	6	37	44	232	187	419
49	41	26	137	124	1	5	44	42	223	197	420
50	37	27	131	100	1	4	39	28	208	159	367
51	26	20	128	109	3	4	43	45	200	178	378
52	21	20	117	93	-	3	44	47	182	163	345
53	19	14	104	87	1	5	43	35	167	141	308
54	23	7	113	102	2	11	34	39	172	159	331
55	18	15	95	77	2	6	31	28	146	126	272
56	20	10	101	71	4	9	43	27	168	117	285
57	9	5	98	59	-	4	46	30	153	98	251
58	9	9	102	93	4	7	36	29	151	138	289
59	13	8	95	72	3	4	37	30	148	114	262
60	21	3	88	65	1	8	31	22	141	98	239
61	8	3	68	64	4	9	35	27	115	103	218
62	12	3	88	54	4	9	27	16	131	82	213
63	7	2	58	49	5	7	24	17	94	75	169
64	6	5	64	33	2	6	27	17	99	61	160

2.4.1 (forts.)

Ålder vid årets slut	Immigranter										
	Ogifta		Giftna		Änklingar och änkor		Fränskilda		Samtliga		Summa
	Män	Kvinnor	Män	Kvinnor	Män	Kvinnor	Män	Kvinnor	Män	Kvinnor	
65	7	4	65	40	1	6	24	17	97	67	164
66	6	4	44	30	4	7	20	8	74	49	123
67	4	5	43	32	2	10	17	11	66	58	124
68	1	1	33	26	4	4	13	8	51	39	90
69	2	-	30	20	3	4	8	11	43	35	78
70	2	2	27	25	3	11	7	5	39	43	82
71	2	1	22	14	4	9	5	3	33	27	60
72	1	-	22	17	-	8	9	4	32	29	61
73	1	1	19	14	2	8	7	3	29	26	55
74	1	2	17	10	4	7	7	5	29	24	53
75	1	3	13	13	3	8	3	3	20	27	47
76	2	2	11	4	2	5	2	3	17	14	31
77	-	2	12	5	2	7	4	1	18	15	33
78	-	2	17	11	2	5	5	3	24	21	45
79	-	1	12	13	3	7	1	-	16	21	37
80	1	-	7	3	3	7	5	1	16	11	27
81	-	3	8	8	4	3	1	-	13	14	27
82	-	-	7	7	5	5	3	-	15	12	27
83	-	1	7	3	1	6	2	-	10	10	20
84	-	1	5	-	3	8	-	1	8	10	18
85	3	-	4	4	-	5	-	1	7	10	17
86	-	-	6	1	1	10	-	-	7	11	18
87	-	2	3	1	1	2	1	1	5	6	11
88	-	-	-	-	1	5	2	-	3	5	8
89	-	-	1	2	-	-	-	1	1	3	4
90	-	-	2	-	-	3	-	-	2	3	5
91	-	-	1	1	-	1	-	-	1	2	3
92	-	-	-	1	2	3	-	-	2	4	6
93	-	-	-	-	2	-	-	-	2	-	2
94	-	-	-	1	-	1	-	-	-	2	2
95	-	-	-	-	-	1	-	-	-	1	1
96	-	-	-	-	-	1	-	-	-	1	1
97	-	-	-	-	-	-	-	-	-	-	-
98	-	-	-	-	-	-	-	-	-	-	-
99	-	-	-	-	-	-	-	-	-	-	-
100-	-	-	-	-	-	-	-	-	-	-	-
Femårsklasser											
0 – 4	2 391	2 735	-	-	-	-	-	-	2 391	2 735	5 126
5 – 9	2 072	2 013	-	-	-	-	-	-	2 072	2 013	4 085
10 – 14	1 895	1 774	-	-	-	-	-	-	1 895	1 774	3 669
15 – 19	1 676	1 692	33	311	-	-	-	1	1 709	2 004	3 713
20 – 24	3 140	3 267	765	1 831	-	-	3	27	3 908	5 125	9 033
25 – 29	3 857	3 038	1 777	2 311	-	9	56	143	5 690	5 501	11 191
30 – 34	2 030	1 564	1 858	2 210	1	23	117	271	4 006	4 068	8 074
35 – 39	936	642	1 709	1 731	4	28	208	321	2 857	2 722	5 579
40 – 44	473	312	1 314	1 210	3	27	239	276	2 029	1 825	3 854
45 – 49	249	146	808	675	7	26	210	216	1 274	1 063	2 337
50 – 54	126	88	593	491	7	27	203	194	929	800	1 729
55 – 59	69	47	491	372	13	30	193	144	766	593	1 359
60 – 64	54	16	366	265	16	39	144	99	580	419	999
65 – 69	20	14	215	148	14	31	82	55	331	248	579
70 – 74	7	6	107	80	13	43	35	20	162	149	311
75 – 79	3	10	65	46	12	32	15	10	95	98	193
80 – 84	1	5	34	21	16	29	11	2	62	57	119
85 – 89	3	2	14	8	3	22	3	3	23	35	58
90 – 94	-	-	3	3	4	8	-	-	7	11	18
95 – 99	-	-	-	-	-	2	-	-	-	2	2
100 –	-	-	-	-	-	-	-	-	-	-	-
Summa	19 002	17 371	10 152	11 713	113	376	1 519	1 782	30 786	31 242	62 028

2.4.1 (forts.)

Ålder vid årets slut	Emigranter										
	Ogifta		Giftna		Änklingar och änkor		Fränskilda		Samtliga		Summa
	Män	Kvinnor	Män	Kvinnor	Män	Kvinnor	Män	Kvinnor	Män	Kvinnor	
0	157	141	-	-	-	-	-	-	157	141	298
1	339	298	-	-	-	-	-	-	339	298	637
2	291	263	-	-	-	-	-	-	291	263	554
3	245	265	-	-	-	-	-	-	245	265	510
4	268	239	-	-	-	-	-	-	268	239	507
5	233	240	-	-	-	-	-	-	233	240	473
6	244	229	-	-	-	-	-	-	244	229	473
7	218	244	-	-	-	-	-	-	218	244	462
8	214	239	-	-	-	-	-	-	214	239	453
9	216	201	-	-	-	-	-	-	216	201	417
10	215	203	-	-	-	-	-	-	215	203	418
11	174	219	-	-	-	-	-	-	174	219	393
12	202	182	-	-	-	-	-	-	202	182	384
13	164	158	-	-	-	-	-	-	164	158	322
14	158	142	-	-	-	-	-	-	158	142	300
15	103	116	-	-	-	-	-	-	103	116	219
16	118	107	-	-	-	-	-	-	118	107	225
17	103	96	-	-	-	-	-	-	103	96	199
18	112	92	-	7	-	-	-	-	112	99	211
19	144	244	5	14	-	-	-	-	149	258	407
20	184	364	3	27	-	-	-	1	187	392	579
21	224	400	5	32	-	-	-	2	229	434	663
22	320	406	14	41	-	-	2	4	336	451	787
23	326	425	14	36	-	-	2	5	342	466	808
24	396	443	34	57	-	-	5	8	435	508	943
25	430	454	22	82	-	-	5	9	457	545	1 002
26	490	449	49	117	-	1	9	13	548	580	1 128
27	525	436	73	131	1	-	10	14	609	581	1 190
28	486	465	85	146	-	-	15	22	586	633	1 219
29	519	382	105	170	-	2	15	32	639	586	1 225
30	457	342	132	212	-	-	22	29	611	583	1 194
31	413	312	155	225	-	-	25	29	593	566	1 159
32	384	248	158	219	-	2	25	29	567	498	1 065
33	312	235	169	265	-	3	27	33	508	536	1 044
34	284	202	156	226	-	1	23	57	463	486	949
35	221	146	235	243	2	1	44	35	502	425	927
36	188	105	221	205	-	4	36	30	445	344	789
37	180	97	211	212	1	2	52	30	444	341	785
38	201	104	268	204	1	-	51	47	521	355	876
39	143	92	226	195	2	2	57	59	428	348	776
40	149	53	215	194	3	3	66	40	433	290	723
41	120	80	205	130	-	3	51	39	376	252	628
42	120	67	206	139	3	1	57	39	386	246	632
43	80	37	160	132	-	4	45	45	285	218	503
44	65	32	165	101	-	3	50	39	280	175	455
45	55	29	108	93	-	-	56	25	219	147	366
46	63	25	128	77	2	2	46	40	239	144	383
47	66	28	116	75	1	-	46	23	229	126	355
48	57	29	112	71	1	2	56	27	226	129	355
49	42	25	100	67	1	1	57	35	200	128	328
50	41	16	95	61	2	3	46	29	184	109	293
51	29	20	92	71	3	2	57	34	181	127	308
52	30	12	86	62	1	5	53	30	170	109	279
53	19	10	82	51	3	1	35	29	139	91	230
54	17	14	105	62	5	3	40	25	167	104	271
55	26	9	92	49	2	4	67	24	187	86	273
56	16	8	85	58	-	3	41	26	142	95	237
57	22	3	90	54	4	6	52	29	168	92	260
58	6	10	70	59	1	9	48	37	125	115	240
59	18	3	59	51	2	6	39	24	118	84	202
60	15	2	60	37	4	8	43	20	122	67	189
61	9	5	76	49	3	5	53	20	141	79	220
62	8	6	73	43	2	8	39	11	122	68	190
63	7	6	45	37	1	3	25	16	78	62	140
64	6	8	43	24	2	7	31	20	82	59	141

2.4.1 (forts.)

Ålder vid årets slut	Emigranter										
	Ogifta		Giftna		Änklingar och änkor		Fränskilda		Samtliga		Summa
	Män	Kvinnor	Män	Kvinnor	Män	Kvinnor	Män	Kvinnor	Män	Kvinnor	
65	8	4	45	37	2	8	52	21	107	70	177
66	8	3	52	37	3	14	26	19	89	73	162
67	4	1	39	25	6	8	16	16	65	50	115
68	5	2	36	24	6	11	21	8	68	45	113
69	8	1	26	17	5	9	11	9	50	36	86
70	5	2	27	11	3	7	11	9	46	29	75
71	1	-	24	13	2	9	6	9	33	31	64
72	2	1	21	19	6	11	8	2	37	33	70
73	3	2	16	10	3	14	5	7	27	33	60
74	2	2	17	12	3	10	8	4	30	28	58
75	2	1	9	8	-	5	7	5	18	19	37
76	1	3	11	5	4	4	9	7	25	19	44
77	1	2	5	9	4	5	2	4	12	20	32
78	3	5	10	8	1	6	5	4	19	23	42
79	-	2	5	11	4	2	4	4	13	19	32
80	-	1	6	6	3	3	2	4	11	14	25
81	1	3	6	4	1	11	-	-	8	18	26
82	3	2	7	9	1	3	2	3	13	17	30
83	-	1	5	8	2	9	2	2	9	20	29
84	3	2	4	7	3	7	2	-	12	16	28
85	-	1	4	3	1	3	-	3	5	10	15
86	-	3	2	6	-	7	-	-	2	16	18
87	-	-	-	6	-	4	1	1	1	11	12
88	1	-	1	2	-	1	-	1	2	4	6
89	-	-	1	2	2	2	-	1	3	5	8
90	-	1	3	2	2	2	-	1	5	6	11
91	-	-	1	2	1	4	-	1	2	7	9
92	-	-	1	3	1	1	-	-	2	4	6
93	-	-	-	2	-	-	-	-	-	2	2
94	-	-	-	3	-	1	-	-	-	4	4
95	-	-	1	1	-	1	-	-	1	2	3
96	-	-	-	2	-	-	-	-	-	2	2
97	-	-	1	-	-	1	-	-	1	1	2
98	-	-	-	1	-	-	-	-	-	1	1
99	-	-	-	2	-	1	-	-	-	3	3
100-	-	-	3	5	-	-	-	-	3	5	8
Femårsklasser											
0 – 4	1 300	1 206	-	-	-	-	-	-	1 300	1 206	2 506
5 – 9	1 125	1 153	-	-	-	-	-	-	1 125	1 153	2 278
10 – 14	913	904	-	-	-	-	-	-	913	904	1 817
15 – 19	580	655	5	21	-	-	-	-	585	676	1 261
20 – 24	1 450	2 038	70	193	-	-	9	20	1 529	2 251	3 780
25 – 29	2 450	2 186	334	646	1	3	54	90	2 839	2 925	5 764
30 – 34	1 850	1 339	770	1 147	-	6	122	177	2 742	2 669	5 411
35 – 39	933	544	1 161	1 059	6	9	240	201	2 340	1 813	4 153
40 – 44	534	269	951	696	6	14	269	202	1 760	1 181	2 941
45 – 49	283	136	564	383	5	5	261	150	1 113	674	1 787
50 – 54	136	72	460	307	14	14	231	147	841	540	1 381
55 – 59	88	33	396	271	9	28	247	140	740	472	1 212
60 – 64	45	27	297	190	12	31	191	87	545	335	880
65 – 69	33	11	198	140	22	50	126	73	379	274	653
70 – 74	13	7	105	65	17	51	38	31	173	154	327
75 – 79	7	13	40	41	13	22	27	24	87	100	187
80 – 84	7	9	28	34	10	33	8	9	53	85	138
85 – 89	1	4	8	19	3	17	1	6	13	46	59
90 – 94	-	1	5	12	4	8	-	2	9	23	32
95 – 99	-	-	2	6	-	3	-	-	2	9	11
100 –	-	-	3	5	-	-	-	-	3	5	8
Summa	11 748	10 607	5 397	5 235	122	294	1 824	1 359	19 091	17 495	36 586

2.4.2 Immigranter och emigranter efter kön, ålder och födelseland 2004

2.4.2 Immigrants and emigrants by sex, age and country of birth 2004

Födelseland	Män					Kvinnor					Samtliga	
	-6	7-17	18-64	65-	Summa	-6	7-17	18-64	65-	Summa	-4	5-9
Immigranter												
Norden	1 057	1 032	8 007	460	10 556	1 008	994	7 400	356	9 758	1 603	1 088
Sverige	585	741	4 234	240	5 800	558	689	4 233	187	5 667	881	659
Danmark	181	99	1 639	52	1 971	153	85	962	32	1 232	269	137
Finland	104	85	1 009	52	1 250	104	106	1 200	56	1 466	158	115
Island	33	22	134	4	193	25	19	118	-	162	44	31
Norge	154	85	991	112	1 342	168	95	887	81	1 231	251	146
EU25 utom Norden	605	442	4 004	92	5 143	585	477	3 544	102	4 708	881	642
Frankrike	37	25	283	2	347	46	26	169	-	241	65	30
Grekland	9	8	143	17	177	11	9	98	18	136	18	7
Italien	14	6	151	3	174	14	8	91	2	115	22	12
Nederländerna	51	29	226	4	310	49	32	145	4	230	71	60
Polen	113	117	925	-	1 155	96	174	1 111	16	1 397	139	171
Spanien	20	10	156	3	189	14	7	108	3	132	29	13
Storbritannien och Nordirland	121	50	641	14	826	110	45	237	11	403	186	83
Tyskland	125	104	834	32	1 095	137	84	662	32	915	196	142
Ungern	14	10	68	5	97	8	9	127	5	149	15	15
Österrike	6	3	50	3	62	6	5	41	1	53	10	4
EU25 i övrigt	95	80	527	9	711	94	78	755	10	937	130	105
Europa utom EU25 och Norden	268	498	2 525	37	3 328	223	414	3 005	34	3 676	346	394
Bosnien-Hercegovina	12	64	384	7	467	17	59	426	6	508	16	46
Bulgarien	8	6	42	-	56	2	4	77	-	83	8	5
Rumänien	8	19	98	1	126	5	18	245	1	269	11	7
Schweiz	20	9	45	2	76	12	9	36	-	57	25	15
Serbien och Montenegro	51	135	583	6	775	42	92	566	4	704	61	109
Turkiet	25	53	672	6	756	17	54	485	2	558	34	33
Europa i övrigt	144	212	701	15	1 072	128	178	1 170	21	1 497	191	179
Afrika	249	440	1 918	16	2 623	242	452	1 389	17	2 100	318	379
Algeriet	1	1	64	-	66	-	2	31	1	34	-	2
Egypten	11	6	87	1	105	6	5	47	-	58	12	11
Etiopien	29	28	129	2	188	24	34	114	1	173	42	25
Gambia	6	16	53	-	75	5	19	35	-	59	3	15
Marocko	3	6	152	2	163	5	6	120	2	133	8	3
Somalia	70	202	311	7	590	74	189	294	12	569	75	166
Tunisien	-	4	102	-	106	5	1	55	-	61	5	2
Uganda	6	13	30	-	49	5	14	29	-	48	8	9
Afrika i övrigt	123	164	990	4	1 281	118	182	664	1	965	165	146
Nordamerika	167	97	703	14	981	171	106	600	9	886	265	142
Kanada	15	4	93	-	112	19	10	64	1	94	26	13
USA	129	58	426	14	627	134	65	342	6	547	207	105
Nordamerika i övrigt	23	35	184	-	242	18	31	194	2	245	32	24
Sydamerika	117	150	692	6	965	107	123	799	15	1 044	185	125
Chile	22	37	254	2	315	17	25	204	6	252	30	28
Peru	15	18	86	-	119	8	21	112	-	141	12	25
Sydamerika i övrigt	80	95	352	4	531	82	77	483	9	651	143	72
Asien	748	1 413	4 652	54	6 867	1 229	1 291	6 261	64	8 845	1 478	1 282
Indien	26	10	581	5	622	54	13	197	1	265	73	16
Irak	178	498	695	15	1 386	166	415	1 140	19	1 740	181	420
Iran	39	114	647	11	811	45	86	660	8	799	52	71
Kina	42	44	432	4	522	487	44	504	6	1 041	513	35
Libanon	23	21	293	1	338	16	21	213	3	253	34	16
Pakistan	10	21	327	1	359	18	9	142	1	170	23	18
Syrien	22	37	241	3	303	27	31	231	5	294	32	39
Thailand	123	202	89	-	414	112	254	1 395	-	1 761	150	255
Vietnam	13	29	113	-	155	9	32	181	-	222	14	23
Asien i övrigt	250	405	1 189	14	1 858	267	346	1 320	20	1 953	370	355
Oceanien	27	17	218	1	263	25	20	113	1	159	45	21
Sovjetunionen	-	-	18	-	18	-	2	27	2	31	-	-
Okänt	5	9	28	-	42	3	9	23	-	35	5	12
Samtliga länder	3 243	4 098	22 765	680	30 786	3 593	3 888	23 161	600	31 242	5 126	4 085

10–14	15–19	20–24	25–29	30–34	35–39	40–44	45–49	50–54	55–59	60–64	65–69	70–74	75–	Summa
966	978	2 955	3 082	2 523	1 787	1 306	913	830	827	640	370	177	269	20 314
709	597	1 436	1 530	1 519	1 108	839	511	472	457	322	164	89	174	11 467
72	118	507	677	454	273	158	143	119	93	99	48	22	14	3 203
92	160	611	458	228	204	167	132	117	101	65	55	23	30	2 716
18	12	63	56	56	23	12	18	10	5	3	3	1	-	355
75	91	338	361	266	179	130	109	112	171	151	100	42	51	2 573
420	312	1 251	1 924	1 487	995	693	415	267	218	152	91	50	53	9 851
22	30	129	118	87	45	34	11	11	3	1	-	1	1	588
6	9	35	65	25	24	23	29	8	17	12	14	16	5	313
7	4	31	82	63	32	12	8	2	6	3	2	2	1	289
28	9	30	57	86	75	59	21	12	14	10	3	3	2	540
133	93	349	542	374	261	183	138	97	45	11	6	2	8	2 552
3	8	49	100	70	18	10	3	5	4	3	2	1	3	321
47	16	86	194	196	150	115	53	32	25	21	9	8	8	1 229
82	58	173	314	304	238	156	80	57	75	71	41	9	14	2 010
6	11	26	52	35	22	10	18	16	9	1	5	1	4	246
6	2	26	23	17	4	4	3	5	2	5	2	-	2	115
80	72	317	377	230	126	87	51	22	18	14	7	7	5	1 648
388	587	1 377	1 419	831	646	406	249	175	74	41	30	22	19	7 004
54	76	189	189	123	96	76	38	33	12	14	8	2	3	975
2	10	32	37	15	13	7	6	3	-	1	-	-	-	139
15	29	64	113	50	47	21	10	17	8	1	-	1	1	395
5	9	13	21	16	15	4	6	1	1	-	1	1	-	133
96	138	323	309	162	117	68	45	23	13	5	2	4	4	1 479
43	128	382	299	157	97	61	34	23	10	5	4	2	2	1 314
173	197	374	451	308	261	169	110	75	30	15	15	12	9	2 569
411	460	544	939	718	434	269	108	65	27	18	14	17	2	4 723
2	1	9	23	30	14	7	7	2	1	1	1	-	-	100
3	6	14	39	26	17	19	5	4	5	1	-	1	-	163
33	26	35	63	52	45	22	4	7	2	2	-	3	-	361
19	17	9	26	19	14	5	4	3	-	-	-	-	-	134
5	19	58	71	51	40	21	8	4	4	-	1	3	-	296
164	194	119	118	106	96	61	22	11	1	7	9	9	1	1 159
3	2	40	32	28	19	13	11	7	4	1	-	-	-	167
11	13	7	18	7	6	9	4	5	-	-	-	-	-	97
171	182	253	549	399	183	112	43	22	10	6	3	1	1	2 246
89	95	239	318	248	168	113	68	48	24	27	12	6	5	1 867
6	5	35	49	30	18	11	6	4	1	1	1	-	-	206
53	55	131	156	151	103	72	49	31	20	21	10	6	4	1 174
30	35	73	113	67	47	30	13	13	3	5	1	-	1	487
120	118	229	377	265	184	146	101	71	44	23	13	6	2	2 009
27	40	63	96	70	59	55	42	25	19	5	4	4	-	567
17	14	29	46	52	32	17	4	6	2	4	-	-	-	260
76	64	137	235	143	93	74	55	40	23	14	9	2	2	1 182
1 249	1 141	2 364	2 988	1 906	1 317	894	473	265	141	96	46	33	39	15 712
11	5	289	325	88	36	15	8	6	5	4	2	2	2	887
412	403	389	422	294	208	142	86	72	37	26	10	12	12	3 126
95	131	241	298	206	178	148	92	45	18	16	6	6	7	1 610
38	49	307	242	119	108	92	32	9	5	4	6	1	3	1 563
20	47	110	152	83	52	35	17	12	8	1	1	-	3	591
12	11	134	199	66	28	19	9	6	1	1	2	-	-	529
31	38	88	122	98	58	29	27	13	8	6	3	1	4	597
214	88	227	393	364	257	140	63	19	4	1	-	-	-	2 175
30	32	62	81	53	27	31	13	5	3	3	-	-	-	377
356	308	458	669	466	332	203	107	74	47	32	16	10	8	3 811
19	10	63	114	84	37	17	5	3	2	-	2	-	-	422
1	5	6	12	6	6	3	1	5	2	-	1	-	1	49
6	7	5	18	6	5	7	4	-	-	2	-	-	-	77
3 669	3 713	9 033	11 191	8 074	5 579	3 854	2 337	1 729	1 359	999	579	311	390	62 028

2.4.2 (forts.)

Födelseland	Män					Kvinnor					Samtliga	
	-6	7-17	18-64	65-	Summa	-6	7-17	18-64	65-	Summa	-4	5-9
Emigranter												
Norden	1 515	1 301	8 694	414	11 924	1 421	1 304	8 358	312	11 395	2 214	1 672
Sverige	1 365	1 099	5 643	178	8 285	1 272	1 064	5 920	93	8 349	2 032	1 409
Danmark	42	56	946	45	1 089	40	51	540	31	662	57	57
Finland	52	73	1 185	117	1 427	66	94	1 134	129	1 423	73	113
Island	8	18	129	7	162	9	16	92	2	119	8	18
Norge	48	55	791	67	961	34	79	672	57	842	44	75
EU25 utom Norden	104	171	1 941	151	2 367	103	158	1 392	137	1 790	113	230
Frankrike	7	28	204	5	244	12	21	130	2	165	10	27
Grekland	1	4	145	32	182	1	6	100	26	133	2	6
Italien	5	6	120	10	141	2	4	59	3	68	2	11
Nederländerna	11	12	85	5	113	9	13	56	1	79	12	19
Polen	7	9	132	11	159	7	10	139	36	192	5	14
Spanien	3	10	127	8	148	6	7	80	4	97	5	11
Storbritannien och Nordirland	41	28	437	9	515	29	29	222	4	284	42	54
Tyskland	17	51	352	23	443	16	43	313	23	395	13	58
Ungern	-	4	57	23	84	2	5	62	12	81	1	6
Österrike	2	5	41	2	50	1	4	39	1	45	2	4
EU25 i övrigt	10	14	241	23	288	18	16	192	25	251	19	20
Europa utom EU25 och Norden	11	44	594	69	718	13	56	541	91	701	12	32
Bosnien-Hercegovina	1	13	71	5	90	-	10	75	7	92	1	2
Bulgarien	-	1	21	1	23	-	1	21	2	24	-	-
Rumänien	-	2	54	9	65	-	1	54	6	61	-	1
Schweiz	6	2	50	1	59	1	8	33	-	42	4	6
Serbien och Montenegro	-	1	7	-	8	2	-	6	-	8	1	1
Turkiet	1	6	131	8	146	2	9	101	18	130	2	6
Europa i övrigt	3	19	260	45	327	8	27	251	58	344	4	16
Afrika	10	98	820	16	944	8	83	614	24	729	8	38
Filippinerna	22	32	45	-	99	28	40	278	1	347	36	34
Algeriet	-	-	18	1	19	-	1	13	1	15	-	-
Egypten	1	2	35	1	39	1	4	25	1	31	1	3
Etiopien	1	8	123	2	134	-	6	89	4	99	1	4
Gambia	-	-	31	-	31	-	1	13	-	14	-	1
Marocko	-	-	52	4	56	-	2	24	-	26	-	1
Somalia	-	63	275	2	340	-	45	252	15	312	-	10
Tunisien	2	1	35	-	38	-	1	22	2	25	1	1
Uganda	-	1	29	-	30	-	2	26	-	28	-	-
Afrika i övrigt	6	23	222	6	257	7	21	150	1	179	5	18
Nordamerika	45	90	493	10	638	41	86	411	9	547	51	97
Kanada	3	8	73	-	84	5	13	62	-	80	5	10
USA	40	72	327	7	446	34	62	285	5	386	43	81
Nordamerika i övrigt	2	10	93	3	108	2	11	64	4	81	3	6
Sydamerika	9	22	295	22	348	13	26	340	33	412	14	23
Chile	1	9	135	15	160	-	4	140	17	161	1	4
Peru	-	1	12	1	14	3	-	22	3	28	2	1
Sydamerika i övrigt	8	12	148	6	174	10	22	178	13	223	11	18
Asien	72	144	1 685	36	1 937	64	170	1 434	86	1 754	79	162
Filippinerna	-	5	17	-	22	2	5	37	-	44	1	5
Indien	9	4	175	2	190	9	4	87	2	102	11	9
Irak	6	33	249	8	296	4	46	176	7	233	4	28
Iran	2	14	357	15	388	1	11	283	40	335	2	9
Kina	6	12	233	4	255	7	15	175	4	201	12	5
Libanon	1	2	140	1	144	3	2	87	7	99	4	-
Pakistan	1	9	66	-	76	1	7	30	4	42	-	4
Syrien	4	2	32	-	38	1	9	40	-	50	3	6
Thailand	3	4	32	-	39	6	6	125	2	139	5	10
Vietnam	2	4	27	1	34	-	3	43	1	47	1	5
Asien i övrigt	38	55	357	5	455	30	62	351	19	462	36	81
Oceanien	11	11	156	-	178	11	20	96	1	128	15	22
Sovjetunionen	-	2	23	1	26	-	2	29	2	33	-	-
Okänt	-	2	9	-	11	1	2	2	1	6	-	2
Samtliga länder	1 777	1 885	14 710	719	19 091	1 675	1 907	13 217	696	17 495	2 506	2 278

	10–14	15–19	20–24	25–29	30–34	35–39	40–44	45–49	50–54	55–59	60–64	65–69	70–74	75–	Summa
1 262	817	2 921	3 940	3 173	2 045	1 423	905	784	829	608	389	158	179	23 319	
1 069	615	2 036	2 789	2 316	1 401	937	509	428	462	360	160	62	49	16 634	
49	54	263	356	274	189	107	91	66	70	42	43	9	24	1 751	
66	69	340	470	317	272	217	191	182	179	115	116	57	73	2 850	
14	18	35	56	33	27	17	13	14	15	4	5	3	1	281	
64	61	247	269	233	156	145	101	94	103	87	65	27	32	1 803	
142	80	212	634	728	639	405	228	177	133	148	134	70	84	4 157	
23	15	13	96	84	58	28	24	15	7	2	2	3	2	409	
2	5	12	28	26	31	45	30	25	22	23	32	16	10	315	
4	1	6	22	47	47	24	9	7	9	7	9	2	2	209	
9	6	5	18	32	37	23	10	5	5	5	2	3	1	192	
11	6	22	47	51	46	27	23	18	18	16	19	16	12	351	
7	4	9	57	52	32	12	12	11	9	12	7	2	3	245	
28	6	42	89	142	152	102	50	38	24	17	6	-	7	799	
40	23	55	136	153	119	93	33	23	10	36	22	9	15	838	
1	3	9	20	19	18	6	13	12	11	11	13	10	12	165	
4	2	12	14	15	15	8	5	3	3	5	1	-	2	95	
13	9	27	107	107	84	37	19	20	15	14	21	9	18	539	
50	62	114	185	231	195	147	90	63	43	35	52	37	71	1 419	
12	14	13	25	33	21	17	14	6	9	3	6	2	4	182	
2	1	3	5	10	10	4	4	1	2	2	1	-	2	47	
1	3	13	15	19	29	7	9	6	3	5	5	5	5	126	
5	3	4	14	26	18	13	1	3	-	3	-	-	1	101	
-	1	-	2	3	5	2	1	-	-	-	-	-	-	16	
7	13	26	41	41	35	40	17	14	6	2	4	4	18	276	
23	27	55	83	99	77	64	44	33	23	20	36	26	41	671	
81	129	135	216	254	303	223	109	82	39	16	12	14	14	1 673	
30	29	59	85	69	33	40	19	4	5	2	-	1	-	446	
-	1	-	3	4	9	6	4	2	2	1	1	1	-	34	
1	3	2	4	9	11	12	8	8	5	1	1	-	1	70	
1	11	21	23	31	64	36	16	16	3	-	-	3	3	233	
-	2	4	3	12	9	9	2	2	1	-	-	-	-	45	
-	1	6	14	9	18	10	7	7	3	2	2	1	1	82	
48	91	66	99	92	102	75	26	15	7	4	3	7	7	652	
2	1	-	3	8	10	14	8	7	5	1	-	-	2	63	
2	3	9	7	8	11	6	8	2	1	1	-	-	-	58	
27	16	27	60	81	69	55	30	23	12	6	5	2	-	436	
86	42	48	133	198	193	146	87	44	27	14	8	6	5	1 185	
9	6	9	20	32	29	18	16	8	2	-	-	-	-	164	
65	29	30	78	136	135	97	60	32	24	10	4	5	3	832	
12	7	9	35	30	29	31	11	4	1	4	4	1	2	189	
27	12	45	103	99	104	79	70	70	40	19	26	11	18	760	
8	5	28	34	41	32	39	32	32	21	12	19	6	7	321	
1	-	1	9	5	10	4	2	2	1	-	1	-	3	42	
18	7	16	60	53	62	36	36	36	18	7	6	5	8	397	
155	103	278	490	634	620	484	281	152	92	39	30	31	61	3 691	
5	2	7	11	10	9	2	7	3	2	2	-	-	-	66	
6	1	18	83	67	43	20	11	9	6	4	-	1	3	292	
42	31	50	52	61	74	65	53	35	16	3	6	3	6	529	
10	15	76	87	94	105	125	75	31	24	15	9	13	33	723	
19	6	12	38	101	119	72	42	10	6	6	3	4	1	456	
1	10	32	35	36	58	26	17	12	4	-	2	2	4	243	
10	5	5	20	26	9	19	4	8	3	1	2	1	1	118	
5	3	11	9	11	8	13	12	1	4	2	-	-	-	88	
3	2	15	37	36	20	21	15	8	3	1	-	2	-	178	
1	5	10	15	17	11	5	5	2	2	-	-	-	2	81	
53	23	42	103	175	164	116	40	33	22	5	8	5	11	917	
12	8	22	50	88	42	27	12	2	5	-	1	-	-	306	
1	5	3	11	5	10	6	4	7	3	1	1	-	2	59	
1	3	2	2	1	2	1	1	-	1	-	-	-	1	17	
1 817	1 261	3 780	5 764	5 411	4 153	2 941	1 787	1 381	1 212	880	653	327	435	36 586	

2.4.2 (forts.)

Födelseland	Män					Kvinnor					Samtliga	
	-6	7-17	18-64	65-	Summa	-6	7-17	18-64	65-	Summa	-4	5-9
Invandringsnetto												
Norden	-458	-269	-687	46	-1 368	-413	-310	-958	44	-1 637	-611	-584
Sverige	-780	-358	-1 409	62	-2 485	-714	-375	-1 687	94	-2 682	-1 151	-750
Danmark	139	43	693	7	882	113	34	422	1	570	212	80
Finland	52	12	-176	-65	-177	38	12	66	-73	43	85	2
Island	25	4	5	-3	31	16	3	26	-2	43	36	13
Norge	106	30	200	45	381	134	16	215	24	389	207	71
EU25 utom Norden	501	271	2 063	-59	2 776	482	319	2 152	-35	2 918	768	412
Frankrike	30	-3	79	-3	103	34	5	39	-2	76	55	3
Grekland	8	4	-2	-15	-5	10	3	-2	-8	3	16	1
Italien	9	-	31	-7	33	12	4	32	-1	47	20	1
Nederländerna	40	17	141	-1	197	40	19	89	3	151	59	41
Polen	106	108	793	-11	996	89	164	972	-20	1 205	134	157
Spanien	17	-	29	-5	41	8	-	28	-1	35	24	2
Storbritannien och Nordirland	80	22	204	5	311	81	16	15	7	119	144	29
Tyskland	108	53	482	9	652	121	41	349	9	520	183	84
Ungern	14	6	11	-18	13	6	4	65	-7	68	14	9
Österrike	4	-2	9	1	12	5	1	2	-	8	8	-
EU25 i övrigt	85	66	286	-14	423	76	62	563	-15	686	111	85
Europa utom EU25 och Norden	257	454	1 931	-32	2 610	210	358	2 464	-57	2 975	334	362
Bosnien-Hercegovina	11	51	313	2	377	17	49	351	-1	416	15	44
Bulgarien	8	5	21	-1	33	2	3	56	-2	59	8	5
Rumänien	8	17	44	-8	61	5	17	191	-5	208	11	6
Schweiz	14	7	-5	1	17	11	1	3	-	15	21	9
Serbien och Montenegro	51	134	576	6	767	40	92	560	4	696	60	108
Turkiet	24	47	541	-2	610	15	45	384	-16	428	32	27
Europa i övrigt	141	193	441	-30	745	120	151	919	-37	1 153	187	163
Afrika	239	342	1 098	-	1 679	234	369	775	-7	1 371	310	341
Algeriet	1	1	46	-1	47	-	1	18	-	19	-	2
Egypten	10	4	52	-	66	5	1	22	-1	27	11	8
Etiopien	28	20	6	-	54	24	28	25	-3	74	41	21
Gambia	6	16	22	-	44	5	18	22	-	45	3	14
Marocko	3	6	100	-2	107	5	4	96	2	107	8	2
Somalia	70	139	36	5	250	74	144	42	-3	257	75	156
Tunisien	-2	3	67	-	68	5	-	33	-2	36	4	1
Uganda	6	12	1	-	19	5	12	3	-	20	8	9
Afrika i övrigt	117	141	768	-2	1 024	111	161	514	-	786	160	128
Nordamerika	122	7	210	4	343	130	20	189	-	339	214	45
Kanada	12	-4	20	-	28	14	-3	2	1	14	21	3
USA	89	-14	99	7	181	100	3	57	1	161	164	24
Nordamerika i övrigt	21	25	91	-3	134	16	20	130	-2	164	29	18
Sydamerika	108	128	397	-16	617	94	97	459	-18	632	171	102
Chile	21	28	119	-13	155	17	21	64	-11	91	29	24
Peru	15	17	74	-1	105	5	21	90	-3	113	10	24
Sydamerika i övrigt	72	83	204	-2	357	72	55	305	-4	428	132	54
Asien	676	1 269	2 967	18	4 930	1 165	1 121	4 827	-22	7 091	1 399	1 120
Filippinerna	22	27	28	-	77	26	35	241	1	303	35	29
Indien	17	6	406	3	432	45	9	110	-1	163	62	7
Irak	172	465	446	7	1 090	162	369	964	12	1 507	177	392
Iran	37	100	290	-4	423	44	75	377	-32	464	50	62
Kina	36	32	199	-	267	480	29	329	2	840	501	30
Libanon	22	19	153	-	194	13	19	126	-4	154	30	16
Pakistan	9	12	261	1	283	17	2	112	-3	128	23	14
Syrien	18	35	209	3	265	26	22	191	5	244	29	33
Thailand	120	198	57	-	375	106	248	1 270	-2	1 622	145	245
Vietnam	11	25	86	-1	121	9	29	138	-1	175	13	18
Asien i övrigt	212	350	832	9	1 403	237	284	969	1	1 491	334	274
Oceanien	16	6	62	1	85	14	-	17	-	31	30	-1
Sovjetunionen	-	-2	-5	-1	-8	-	-	-2	-	-2	-	-
Okänt	5	7	19	-	31	2	7	21	-1	29	5	10
Samtliga länder	1 466	2 213	8 055	-39	11 695	1 918	1 981	9 944	-96	13 747	2 620	1 807

10–14	15–19	20–24	25–29	30–34	35–39	40–44	45–49	50–54	55–59	60–64	65–69	70–74	75–	Summa
-296	161	34	-858	-650	-258	-117	8	46	-2	32	-19	19	90	-3 005
-360	-18	-600	-1 259	-797	-293	-98	2	44	-5	-38	4	27	125	-5 167
23	64	244	321	180	84	51	52	53	23	57	5	13	-10	1 452
26	91	271	-12	-89	-68	-50	-59	-65	-78	-50	-61	-34	-43	-134
4	-6	28	-	23	-4	-5	5	-4	-10	-1	-2	-2	-1	74
11	30	91	92	33	23	-15	8	18	68	64	35	15	19	770
278	232	1 039	1 290	759	356	288	187	90	85	4	-43	-20	-31	5 694
-1	15	116	22	3	-13	6	-13	-4	-4	-1	-2	-2	-1	179
4	4	23	37	-1	-7	-22	-1	-17	-5	-11	-18	-	-5	-2
3	3	25	60	16	-15	-12	-1	-5	-3	-4	-7	-	-1	80
19	3	25	39	54	38	36	11	7	9	5	1	-	1	348
122	87	327	495	323	215	156	115	79	27	-5	-13	-14	-4	2 201
-4	4	40	43	18	-14	-2	-9	-6	-5	-9	-5	-1	-	76
19	10	44	105	54	-2	13	3	-6	1	4	3	8	1	430
42	35	118	178	151	119	63	47	34	65	35	19	-	-1	1 172
5	8	17	32	16	4	4	5	4	-2	-10	-8	-9	-8	81
2	-	14	9	2	-11	-4	-2	2	-1	-	1	-	-	20
67	63	290	270	123	42	50	32	2	3	-	-14	-2	-13	1 109
338	525	1 263	1 234	600	451	259	159	112	31	6	-22	-15	-52	5 585
42	62	176	164	90	75	59	24	27	3	11	2	-	-1	793
-	9	29	32	5	3	3	2	2	-2	-1	-1	-	-2	92
14	26	51	98	31	18	14	1	11	5	-4	-5	-4	-4	269
-	6	9	7	-10	-3	-9	5	-2	1	-3	1	1	-1	32
96	137	323	307	159	112	66	44	23	13	5	2	4	4	1 463
36	115	356	258	116	62	21	17	9	4	3	-	-2	-16	1 038
150	170	319	368	209	184	105	66	42	7	-5	-21	-14	-32	1 898
330	331	409	723	464	131	46	-1	-17	-12	2	2	3	-12	3 050
2	-	9	20	26	5	1	3	-	-1	-	-	-1	-	66
2	3	12	35	17	6	7	-3	-4	-	-	-1	1	-1	93
32	15	14	40	21	-19	-14	-12	-9	-1	2	-	-	-3	128
19	15	5	23	7	5	-4	2	1	-1	-	-	-	-	89
5	18	52	57	42	22	11	1	-3	1	-2	-1	2	-1	214
116	103	53	19	14	-6	-14	-4	-4	-6	3	6	2	-6	507
1	1	40	29	20	9	-1	3	-	-1	-	-	-	-2	104
9	10	-2	11	-1	-5	3	-4	3	-1	-1	-	-	-	39
144	166	226	489	318	114	57	13	-1	-2	-	-2	-1	1	1 810
3	53	191	185	50	-25	-33	-19	4	-3	13	4	-	-	682
-3	-1	26	29	-2	-11	-7	-10	-4	-1	1	1	-	-	42
-12	26	101	78	15	-32	-25	-11	-1	-4	11	6	1	1	342
18	28	64	78	37	18	-1	2	9	2	1	-3	-1	-1	298
93	106	184	274	166	80	67	31	1	4	4	-13	-5	-16	1 249
19	35	35	62	29	27	16	10	-7	-2	-7	-15	-2	-7	246
16	14	28	37	47	22	13	2	4	1	4	-1	-	-3	218
58	57	121	175	90	31	38	19	4	5	7	3	-3	-6	785
1 094	1 038	2 086	2 498	1 272	697	410	192	113	49	57	16	2	-22	12 021
25	27	52	74	59	24	38	12	1	3	-	-	1	-	380
5	4	271	242	21	-7	-5	-3	-3	-1	-	2	1	-1	595
370	372	339	370	233	134	77	33	37	21	23	4	9	6	2 597
85	116	165	211	112	73	23	17	14	-6	1	-3	-7	-26	887
19	43	295	204	18	-11	20	-10	-1	-1	-2	3	-3	2	1 107
19	37	78	117	47	-6	9	-	-	4	1	-1	-2	-1	348
2	6	129	179	40	19	-	5	-2	-2	-	-	-1	-1	411
26	35	77	113	87	50	16	15	12	4	4	3	1	4	509
211	86	212	356	328	237	119	48	11	1	-	-	-2	-	1 997
29	27	52	66	36	16	26	8	3	1	3	-	-	-2	296
303	285	416	566	291	168	87	67	41	25	27	8	5	-3	2 894
7	2	41	64	-4	-5	-10	-7	1	-3	-	1	-	-	116
-	-	3	1	1	-4	-3	-3	-2	-1	-1	-	-	-1	-10
5	4	3	16	5	3	6	3	-	-1	2	-	-	-1	60
1 852	2 452	5 253	5 427	2 663	1 426	913	550	348	147	119	-74	-16	-45	25 442

2.4.3 Immigranter och emigranter efter kön, ålder och medborgarskap 2004

2.4.3 Immigrants and emigrants by sex, age and citizenship 2004

Medborgarskap	Män					Kvinnor					Samtliga	
	-6	7-17	18-64	65-	Summa	-6	7-17	18-64	65-	Summa	-4	5-9
Immigranter												
Norden	1 478	1 226	9 391	530	12 625	1 427	1 192	8 366	402	11 387	2 304	1 359
Sverige	1 077	910	5 107	330	7 424	1 041	863	4 862	258	7 024	1 706	949
Danmark	173	96	2 014	53	2 336	146	92	1 151	28	1 417	252	137
Finland	105	107	1 037	31	1 280	114	123	1 259	34	1 530	162	127
Island	32	23	145	4	204	27	19	126	-	172	44	32
Norge	91	90	1 088	112	1 381	99	95	968	82	1 244	140	114
EU25 utom Norden	385	383	4 100	56	4 924	373	403	3 612	81	4 469	524	511
Frankrike	22	24	301	2	349	22	22	177	-	221	37	16
Grekland	3	9	133	3	148	6	4	88	5	103	8	5
Italien	7	3	181	-	191	5	5	104	2	116	8	8
Nederländerna	40	25	248	2	315	42	32	169	3	246	53	56
Polen	102	118	900	-	1 120	91	169	1 062	16	1 338	124	168
Spanien	7	7	165	1	180	6	4	117	2	129	12	5
Storbritannien och Nordirland	38	35	713	16	802	37	34	268	15	354	46	58
Tyskland	82	71	815	28	996	83	55	672	26	836	123	91
Ungern	14	13	61	1	89	10	9	117	3	139	15	18
Österrike	3	2	52	1	58	4	2	43	-	49	4	4
EU25 i övrigt	67	76	531	2	676	67	67	795	9	938	94	82
Europa utom EU25 och Norden	291	506	2 220	21	3 038	268	416	2 789	25	3 498	409	405
Bosnien-Hercegovina	21	68	318	4	411	30	66	359	6	461	35	60
Bulgarien	5	7	37	-	49	-	3	71	-	74	3	6
Rumänien	4	17	76	1	98	4	19	216	1	240	6	7
Schweiz	4	3	36	2	45	2	1	33	-	36	5	3
Serbien och Montenegro	86	170	677	8	941	77	115	669	7	868	117	133
Turkiet	23	56	561	3	643	17	58	415	-	490	31	35
Europa i övrigt	148	185	515	3	851	138	154	1 026	11	1 329	212	161
Afrika	243	408	1 593	11	2 255	222	427	1 265	15	1 929	297	373
Algeriet	1	1	53	-	55	1	1	27	1	30	1	2
Egypten	5	7	61	-	73	4	4	41	-	49	6	9
Etiopien	18	16	82	-	116	19	22	88	-	129	33	10
Gambia	6	16	43	-	65	5	18	33	-	56	3	15
Marocko	3	5	113	-	121	2	6	109	1	118	4	4
Somalia	101	195	256	7	559	97	190	265	12	564	122	178
Tunisien	1	-	77	-	78	-	-	48	-	48	1	-
Uganda	5	12	24	-	41	2	15	21	-	38	4	10
Afrika i övrigt	103	156	884	4	1 147	92	171	633	1	897	123	145
Nordamerika	55	55	679	16	805	60	60	590	8	718	79	68
Kanada	7	5	93	1	106	7	5	78	1	91	10	5
USA	34	25	425	15	499	39	30	348	6	423	48	45
Nordamerika i övrigt	14	25	161	-	200	14	25	164	1	204	21	18
Sydamerika	49	126	516	2	693	43	100	646	6	795	64	101
Chile	12	30	181	1	224	10	22	144	3	179	16	22
Peru	12	17	72	-	101	4	19	101	-	124	7	21
Sydamerika i övrigt	25	79	263	1	368	29	59	401	3	492	41	58
Asien	644	1 276	3 677	41	5 638	1 110	1 179	5 563	56	7 908	1 316	1 147
Filippinerna	14	32	30	-	76	18	38	250	1	307	20	30
Indien	25	7	563	1	596	53	10	175	-	238	74	11
Irak	187	445	559	15	1 206	162	379	1 059	18	1 618	192	399
Iran	48	141	516	9	714	56	105	594	8	763	68	90
Kina	36	42	422	4	504	483	45	481	6	1 015	506	30
Libanon	4	11	159	1	175	1	10	115	2	128	4	4
Pakistan	6	15	285	-	306	9	9	126	1	145	13	13
Syrien	18	31	182	2	233	20	20	183	6	229	24	31
Thailand	95	200	78	-	373	84	250	1 369	-	1 703	100	246
Vietnam	13	29	77	-	119	6	32	150	-	188	11	21
Asien i övrigt	198	323	806	9	1 336	218	281	1 061	14	1 574	304	272
Oceanien	8	7	191	1	207	4	13	114	1	132	6	11
Statslös	75	95	339	2	511	69	84	166	4	323	103	93
Okänt	15	16	59	-	90	17	14	50	2	83	24	17
Samtliga länder	3 243	4 098	22 765	680	30 786	3 593	3 888	23 161	600	31 242	5 126	4 085

10–14	15–19	20–24	25–29	30–34	35–39	40–44	45–49	50–54	55–59	60–64	65–69	70–74	75–	Summa
1 133	1 216	3 344	3 447	2 813	2 083	1 595	1 114	1 009	940	723	427	218	287	24 012
845	729	1 581	1 681	1 671	1 318	1 059	689	632	582	418	238	141	209	14 448
75	159	642	807	533	339	217	169	137	103	102	47	22	12	3 753
110	207	686	499	255	198	156	120	102	75	48	35	14	16	2 810
19	13	72	65	58	23	11	18	11	5	1	3	1	-	376
84	108	363	395	296	205	152	118	127	175	154	104	40	50	2 625
358	282	1 257	1 974	1 561	1 031	720	434	277	198	129	64	30	43	9 393
22	21	131	120	91	49	40	17	16	5	3	1	1	-	570
2	9	38	71	32	26	15	16	7	10	4	2	1	5	251
3	3	38	95	79	37	15	10	2	4	3	-	2	-	307
26	13	36	61	99	84	65	24	13	14	12	3	2	-	561
132	91	337	533	363	256	178	131	81	41	7	6	2	8	2 458
5	3	46	99	77	24	16	7	6	4	2	1	-	2	309
33	10	91	222	233	155	130	59	38	28	22	10	9	12	1 156
55	48	156	309	299	239	160	93	66	73	66	35	7	12	1 832
8	11	27	47	36	19	11	13	13	6	-	-	1	3	228
2	3	28	27	16	6	4	3	5	1	3	1	-	-	107
70	70	329	390	236	136	86	61	30	12	7	5	5	1	1 614
400	545	1 282	1 349	759	577	353	212	124	54	21	19	15	12	6 536
56	68	161	176	103	84	57	30	18	8	6	6	1	3	872
1	10	31	35	14	11	7	3	2	-	-	-	-	-	123
15	27	57	105	43	39	14	6	10	6	1	-	1	1	338
2	1	13	16	14	12	6	5	-	1	1	1	1	-	81
132	163	363	363	196	135	88	52	31	15	6	4	6	5	1 809
51	110	348	267	134	75	42	23	10	2	2	1	2	-	1 133
143	166	309	387	255	221	139	93	53	22	5	7	4	3	2 180
382	410	499	863	663	349	205	67	28	12	10	12	12	2	4 184
1	1	10	21	27	11	3	5	-	1	1	1	-	-	85
3	5	12	36	23	11	14	1	1	1	-	-	-	-	122
21	19	25	53	41	23	14	4	1	1	-	-	-	-	245
19	16	6	25	19	11	3	3	1	-	-	-	-	-	121
4	16	53	59	47	28	14	6	1	2	-	-	1	-	239
167	170	109	105	94	80	50	16	7	-	6	9	9	1	1 123
-	1	38	32	26	16	9	1	1	1	-	-	-	-	126
10	13	4	18	6	6	5	2	1	-	-	-	-	-	79
157	169	242	514	380	163	93	29	15	6	3	2	2	1	2 044
57	64	204	313	253	178	115	63	48	29	28	14	6	4	1 523
6	4	28	48	35	22	19	8	6	1	3	1	1	-	197
24	36	114	160	156	114	76	46	33	26	23	12	5	4	922
27	24	62	105	62	42	20	9	9	2	2	1	-	-	404
93	102	197	320	212	143	112	74	36	15	11	2	3	3	1 488
21	36	51	72	50	43	36	28	14	7	3	1	2	1	403
16	13	28	41	48	25	15	3	4	1	3	-	-	-	225
56	53	118	207	114	75	61	43	18	7	5	1	1	2	860
1 136	1 009	2 086	2 633	1 634	1 100	686	341	192	97	72	38	24	35	13 546
31	27	56	77	59	29	32	15	3	2	1	-	1	-	383
8	3	283	318	83	31	11	4	3	3	1	1	-	-	834
368	342	339	392	270	188	112	75	61	30	23	10	11	12	2 824
117	151	222	265	187	147	98	59	32	14	10	6	4	7	1 477
39	48	302	238	116	103	83	29	8	4	3	6	1	3	1 519
14	19	64	95	41	31	12	5	5	4	2	1	-	2	303
10	6	127	193	53	16	13	4	1	-	1	1	-	-	451
20	32	67	107	81	41	25	13	7	3	3	2	1	5	462
214	83	221	384	355	253	136	62	17	4	1	-	-	-	2 076
32	32	53	60	33	22	25	10	4	1	3	-	-	-	307
283	266	352	504	356	239	139	65	51	32	24	11	6	6	2 910
11	7	55	110	70	38	19	4	4	2	-	2	-	-	339
87	67	86	153	93	64	35	21	9	12	5	1	3	2	834
12	11	23	29	16	16	14	7	2	-	-	-	-	2	173
3 669	3 713	9 033	11 191	8 074	5 579	3 854	2 337	1 729	1 359	999	579	311	390	62 028

2.4.3 (forts.)

Medborgarskap	Män					Kvinnor					Samtliga	
	-6	7-17	18-64	65-	Summa	-6	7-17	18-64	65-	Summa	-4	5-9
Emigranter												
Norden	1 446	1 470	10 683	592	14 191	1 373	1 462	10 166	467	13 468	2 074	1 770
Sverige	1 146	1 225	7 544	414	10 329	1 089	1 178	7 652	317	10 236	1 632	1 461
Danmark	78	66	1 039	41	1 224	78	60	604	24	766	123	71
Finland	137	99	1 133	64	1 433	135	120	1 118	70	1 443	211	138
Island	17	22	130	6	175	17	16	92	1	126	25	19
Norge	68	58	837	67	1 030	54	88	700	55	897	83	81
EU25 utom Norden	157	149	1 783	46	2 135	160	152	1 209	59	1 580	224	211
Frankrike	15	28	220	2	265	22	23	130	2	177	27	27
Grekland	2	2	105	4	113	1	3	50	8	62	3	3
Italien	9	1	124	6	140	10	5	68	1	84	12	9
Nederländerna	13	11	85	1	110	14	13	58	3	88	20	16
Polen	5	10	74	5	94	11	13	78	17	119	7	15
Spanien	4	3	119	4	130	7	4	78	5	94	8	6
Storbritannien och Nordirland	40	32	464	7	543	30	30	225	5	290	47	50
Tyskland	40	40	323	15	418	44	33	284	13	374	60	50
Ungern	5	5	30	-	40	3	6	40	-	49	6	7
Österrike	2	5	42	1	50	2	3	36	1	42	3	5
EU25 i övrigt	22	12	197	1	232	16	19	162	4	201	31	23
Europa utom EU25 och Norden	19	42	326	40	427	15	39	279	66	399	22	33
Bosnien-Hercegovina	2	2	26	4	34	-	4	23	7	34	2	5
Bulgarien	1	3	16	1	21	2	1	15	-	18	3	-
Rumänien	1	2	19	4	26	-	1	16	1	18	1	1
Schweiz	5	2	37	-	44	1	5	18	-	24	4	6
Serbien och Montenegro	2	14	64	19	99	5	10	61	32	108	4	3
Turkiet	4	8	73	5	90	1	7	45	16	69	4	4
Europa i övrigt	4	11	91	7	113	6	11	101	10	128	4	14
Afrika	20	43	317	1	381	16	41	216	10	283	17	50
Algeriet	-	2	6	-	8	1	-	7	1	9	-	3
Egypten	5	2	17	-	24	6	2	11	1	20	7	7
Etiopien	-	2	19	-	21	-	-	12	1	13	-	-
Gambia	-	-	17	-	17	-	-	3	-	3	-	-
Marocko	-	-	21	-	21	-	-	9	-	9	-	-
Somalia	3	26	106	1	136	1	22	92	4	119	-	22
Tunisien	-	2	8	-	10	-	1	11	2	14	-	-
Uganda	-	-	10	-	10	-	1	4	-	5	-	-
Afrika i övrigt	12	9	113	-	134	8	15	67	1	91	10	18
Nordamerika	36	57	434	9	536	25	64	374	8	471	43	59
Kanada	4	4	66	1	75	1	11	55	2	69	4	5
USA	31	48	317	8	404	22	45	280	6	353	37	50
Nordamerika i övrigt	1	5	51	-	57	2	8	39	-	49	2	4
Sydamerika	4	12	118	7	141	4	14	119	16	153	6	7
Chile	1	3	51	5	60	-	3	45	9	57	1	-
Peru	-	1	2	-	3	-	-	9	2	11	-	-
Sydamerika i övrigt	3	8	65	2	78	4	11	65	5	85	5	7
Asien	83	99	880	23	1 085	66	110	755	69	1 000	98	126
Filippinerna	-	2	4	-	6	2	-	17	-	19	2	-
Indien	15	3	141	2	161	10	5	60	3	78	18	10
Irak	18	25	89	6	138	5	33	85	5	128	13	29
Iran	5	10	86	8	109	2	10	76	34	122	6	11
Kina	4	14	216	3	237	8	14	153	4	179	12	5
Libanon	-	-	17	-	17	-	-	13	5	18	-	-
Pakistan	2	5	41	-	48	2	3	15	2	22	1	4
Syrien	2	1	13	1	17	1	-	9	-	10	2	2
Thailand	-	3	22	-	25	4	4	86	2	96	-	9
Vietnam	1	1	6	-	8	-	2	16	-	18	1	1
Asien i övrigt	36	35	245	3	319	32	39	225	14	310	43	55
Oceanien	5	1	142	-	148	4	9	82	-	95	7	8
Statslös	4	7	11	-	22	4	8	7	1	20	5	10
Okänt	3	5	16	1	25	8	8	10	-	26	10	4
Samtliga länder	1 777	1 885	14 710	719	19 091	1 675	1 907	13 217	696	17 495	2 506	2 278

10–14	15–19	20–24	25–29	30–34	35–39	40–44	45–49	50–54	55–59	60–64	65–69	70–74	75–	Summa
1 382	1 058	3 352	4 468	3 720	2 657	1 980	1 286	1 073	1 028	752	543	243	273	27 659
1 145	795	2 348	3 221	2 797	1 994	1 500	926	746	711	558	360	173	198	20 565
62	68	302	392	298	219	118	95	69	67	41	41	8	16	1 990
90	111	410	520	337	246	190	149	141	132	67	71	34	29	2 876
17	19	39	54	35	27	16	13	14	14	2	5	2	-	301
68	65	253	281	253	171	156	103	103	104	84	66	26	30	1 927
136	69	182	597	715	628	375	186	135	79	73	48	20	37	3 715
23	17	15	92	91	62	27	28	16	9	4	2	1	1	442
-	4	12	27	26	33	25	9	10	7	4	4	2	6	175
3	2	8	25	58	50	27	8	5	6	4	5	1	1	224
10	6	7	20	33	34	25	9	5	5	4	1	1	2	198
13	6	10	31	29	31	17	13	9	8	2	7	5	10	213
4	1	8	54	57	36	15	10	6	4	6	4	3	2	224
32	5	35	89	157	162	111	52	42	22	17	7	-	5	833
36	16	50	124	143	118	84	29	22	8	24	15	6	7	792
3	3	6	17	13	18	-	7	5	3	1	-	-	-	89
2	3	7	15	11	14	13	7	5	3	2	2	-	-	92
10	6	24	103	97	70	31	14	10	4	5	1	1	3	433
51	19	47	113	145	116	70	39	28	21	16	28	25	53	826
1	-	3	8	9	9	7	7	-	4	2	5	3	3	68
4	1	2	5	9	6	4	2	1	1	-	-	-	1	39
1	2	5	2	8	11	3	1	1	-	3	-	3	2	44
3	-	1	6	18	14	10	1	3	-	2	-	-	-	68
20	5	12	24	25	17	12	13	8	7	6	12	12	27	207
11	6	12	23	25	25	10	9	5	3	1	3	4	14	159
11	5	12	45	51	34	24	6	10	6	2	8	3	6	241
40	30	39	99	135	105	72	38	16	9	3	2	3	6	664
-	-	-	2	2	5	2	-	1	-	1	1	-	-	17
1	-	1	2	7	6	5	5	2	-	-	-	-	1	44
1	1	2	4	7	9	6	1	2	-	-	-	1	-	34
-	1	1	-	8	2	6	1	-	1	-	-	-	-	20
-	-	2	9	6	7	3	1	1	1	-	-	-	-	30
22	23	25	53	45	27	23	6	2	1	1	1	2	2	255
2	2	-	1	7	3	2	2	1	2	-	-	-	2	24
1	-	-	1	4	4	2	1	1	-	1	-	-	-	15
13	3	8	27	49	42	23	21	6	4	-	-	-	1	225
63	24	32	119	183	183	133	75	43	23	10	5	8	4	1 007
7	4	4	22	26	30	17	13	8	1	-	1	1	1	144
47	17	25	74	133	135	102	57	34	22	10	4	7	3	757
9	3	3	23	24	18	14	5	1	-	-	-	-	-	106
16	9	15	32	37	52	35	27	22	8	5	6	4	13	294
5	4	10	11	13	11	13	16	12	4	3	4	3	7	117
1	-	1	3	2	4	1	-	-	-	-	-	-	2	14
10	5	4	18	22	37	21	11	10	4	2	2	1	4	163
111	44	95	281	399	361	246	124	54	34	20	20	24	48	2 085
2	1	1	8	4	4	-	-	1	1	1	-	-	-	25
5	-	13	72	58	35	11	4	4	1	3	1	2	2	239
31	17	21	28	32	29	23	16	7	8	1	3	2	6	266
7	5	10	23	30	29	29	17	7	8	7	6	8	28	231
20	4	10	39	90	109	65	40	7	4	4	3	4	-	416
-	-	3	1	8	11	5	2	-	-	-	1	2	2	35
5	3	3	17	16	3	8	3	4	-	1	1	-	1	70
-	1	2	3	5	2	6	2	1	-	-	-	-	1	27
2	1	11	27	23	17	15	9	4	1	-	-	2	-	121
2	1	2	2	5	6	3	2	1	-	-	-	-	-	26
37	11	19	61	128	116	81	29	18	11	3	5	4	8	629
3	3	15	51	72	41	23	9	6	5	-	-	-	-	243
6	4	2	3	2	4	1	1	2	1	-	-	-	1	42
9	1	1	1	3	6	6	2	2	4	1	1	-	-	51
1 817	1 261	3 780	5 764	5 411	4 153	2 941	1 787	1 381	1 212	880	653	327	435	36 586

2.4.3 (forts.)

Medborgarskap	Män					Kvinnor					Samtliga	
	-6	7-17	18-64	65-	Summa	-6	7-17	18-64	65-	Summa	-4	5-9
Invandringsnetto												
Norden	32	-244	-1 292	-62	-1 566	54	-270	-1 800	-65	-2 081	230	-411
Sverige	-69	-315	-2 437	-84	-2 905	-48	-315	-2 790	-59	-3 212	74	-512
Danmark	95	30	975	12	1 112	68	32	547	4	651	129	66
Finland	-32	8	-96	-33	-153	-21	3	141	-36	87	-49	-11
Island	15	1	15	-2	29	10	3	34	-1	46	19	13
Norge	23	32	251	45	351	45	7	268	27	347	57	33
EU25 utom Norden	228	234	2 317	10	2 789	213	251	2 403	22	2 889	300	300
Frankrike	7	-4	81	-	84	-	-1	47	-2	44	10	-11
Grekland	1	7	28	-1	35	5	1	38	-3	41	5	2
Italien	-2	2	57	-6	51	-5	-	36	1	32	-4	-1
Nederländerna	27	14	163	1	205	28	19	111	-	158	33	40
Polen	97	108	826	-5	1 026	80	156	984	-1	1 219	117	153
Spanien	3	4	46	-3	50	-1	-	39	-3	35	4	-1
Storbritannien och Nordirland	-2	3	249	9	259	7	4	43	10	64	-1	8
Tyskland	42	31	492	13	578	39	22	388	13	462	63	41
Ungern	9	8	31	1	49	7	3	77	3	90	9	11
Österrike	1	-3	10	-	8	2	-1	7	-1	7	1	-1
EU25 i övrigt	45	64	334	1	444	51	48	633	5	737	63	59
Europa utom EU25 och Norden	272	464	1 894	-19	2 611	253	377	2 510	-41	3 099	387	372
Bosnien-Hercegovina	19	66	292	-	377	30	62	336	-1	427	33	55
Bulgarien	4	4	21	-1	28	-2	2	56	-	56	-	6
Rumänien	3	15	57	-3	72	4	18	200	-	222	5	6
Schweiz	-1	1	-1	2	1	1	-4	15	-	12	1	-3
Serbien och Montenegro	84	156	613	-11	842	72	105	608	-25	760	113	130
Turkiet	19	48	488	-2	553	16	51	370	-16	421	27	31
Europa i övrigt	144	174	424	-4	738	132	143	925	1	1 201	208	147
Afrika	223	365	1 276	10	1 874	206	386	1 049	5	1 646	280	323
Algeriet	1	-1	47	-	47	-	1	20	-	21	1	-1
Egypten	-	5	44	-	49	-2	2	30	-1	29	-1	2
Etiopien	18	14	63	-	95	19	22	76	-1	116	33	10
Gambia	6	16	26	-	48	5	18	30	-	53	3	15
Marocko	3	5	92	-	100	2	6	100	1	109	4	4
Somalia	98	169	150	6	423	96	168	173	8	445	122	156
Tunisien	1	-2	69	-	68	-	-1	37	-2	34	1	-
Uganda	5	12	14	-	31	2	14	17	-	33	4	10
Afrika i övrigt	91	147	771	4	1 013	84	156	566	-	806	113	127
Nordamerika	19	-2	245	7	269	35	-4	216	-	247	36	9
Kanada	3	1	27	-	31	6	-6	23	-1	22	6	-
USA	3	-23	108	7	95	17	-15	68	-	70	11	-5
Nordamerika i övrigt	13	20	110	-	143	12	17	125	1	155	19	14
Sydamerika	45	114	398	-5	552	39	86	527	-10	642	58	94
Chile	11	27	130	-4	164	10	19	99	-6	122	15	22
Peru	12	16	70	-	98	4	19	92	-2	113	7	21
Sydamerika i övrigt	22	71	198	-1	290	25	48	336	-2	407	36	51
Asien	561	1 177	2 797	18	4 553	1 044	1 069	4 808	-13	6 908	1 218	1 021
Filippinerna	14	30	26	-	70	16	38	233	1	288	18	30
Indien	10	4	422	-1	435	43	5	115	-3	160	56	1
Irak	169	420	470	9	1 068	157	346	974	13	1 490	179	370
Iran	43	131	430	1	605	54	95	518	-26	641	62	79
Kina	32	28	206	1	267	475	31	328	2	836	494	25
Libanon	4	11	142	1	158	1	10	102	-3	110	4	4
Pakistan	4	10	244	-	258	7	6	111	-1	123	12	9
Syrien	16	30	169	1	216	19	20	174	6	219	22	29
Thailand	95	197	56	-	348	80	246	1 283	-2	1 607	100	237
Vietnam	12	28	71	-	111	6	30	134	-	170	10	20
Asien i övrigt	162	288	561	6	1 017	186	242	836	-	1 264	261	217
Oceanien	3	6	49	1	59	-	4	32	1	37	-1	3
Statslös	71	88	328	2	489	65	76	159	3	303	98	83
Okänt	12	11	43	-1	65	9	6	40	2	57	14	13
Samtliga länder	1 466	2 213	8 055	-39	11 695	1 918	1 981	9 944	-96	13 747	2 620	1 807

10–14	15–19	20–24	25–29	30–34	35–39	40–44	45–49	50–54	55–59	60–64	65–69	70–74	75–	Summa
-249	158	-8	-1 021	-907	-574	-385	-172	-64	-88	-29	-116	-25	14	-3 647
-300	-66	-767	-1 540	-1 126	-676	-441	-237	-114	-129	-140	-122	-32	11	-6 117
13	91	340	415	235	120	99	74	68	36	61	6	14	-4	1 763
20	96	276	-21	-82	-48	-34	-29	-39	-57	-19	-36	-20	-13	-66
2	-6	33	11	23	-4	-5	5	-3	-9	-1	-2	-1	-	75
16	43	110	114	43	34	-4	15	24	71	70	38	14	20	698
222	213	1 075	1 377	846	403	345	248	142	119	56	16	10	6	5 678
-1	4	116	28	-	-13	13	-11	-	-4	-1	-1	-	-1	128
2	5	26	44	6	-7	-10	7	-3	3	-	-2	-1	-1	76
-	1	30	70	21	-13	-12	2	-3	-2	-1	-5	1	-1	83
16	7	29	41	66	50	40	15	8	9	8	2	1	-2	363
119	85	327	502	334	225	161	118	72	33	5	-1	-3	-2	2 245
1	2	38	45	20	-12	1	-3	-	-	-4	-3	-3	-	85
1	5	56	133	76	-7	19	7	-4	6	5	3	9	7	323
19	32	106	185	156	121	76	64	44	65	42	20	1	5	1 040
5	8	21	30	23	1	11	6	8	3	-1	-	1	3	139
-	-	21	12	5	-8	-9	-4	-	-2	1	-1	-	-	15
60	64	305	287	139	66	55	47	20	8	2	4	4	-2	1 181
349	526	1 235	1 236	614	461	283	173	96	33	5	-9	-10	-41	5 710
55	68	158	168	94	75	50	23	18	4	4	1	-2	-	804
-3	9	29	30	5	5	3	1	1	-1	-	-	-	-1	84
14	25	52	103	35	28	11	5	9	6	-2	-	-2	-1	294
-1	1	12	10	-4	-2	-4	4	-3	1	-1	1	1	-	13
112	158	351	339	171	118	76	39	23	8	-	-8	-6	-22	1 602
40	104	336	244	109	50	32	14	5	-1	1	-2	-2	-14	974
132	161	297	342	204	187	115	87	43	16	3	-1	1	-3	1 939
342	380	460	764	528	244	133	29	12	3	7	10	9	-4	3 520
1	1	10	19	25	6	1	5	-1	1	-	-	-	-	68
2	5	11	34	16	5	9	-4	-1	1	-	-	-	-1	78
20	18	23	49	34	14	8	3	-1	1	-	-	-1	-3	211
19	15	5	25	11	9	-3	2	1	-1	-	-	-	-	101
4	16	51	50	41	21	11	5	-	1	-	-	1	-	209
145	147	84	52	49	53	27	10	5	-1	5	8	7	-1	868
-2	-1	38	31	19	13	7	-1	-	-1	-	-	-	-2	102
9	13	4	17	2	2	3	1	-	-	-1	-	-	-	64
144	166	234	487	331	121	70	8	9	2	3	2	2	-	1 819
-6	40	172	194	70	-5	-18	-12	5	6	18	9	-2	-	516
-1	-	24	26	9	-8	2	-5	-2	-	3	-	-	-1	53
-23	19	89	86	23	-21	-26	-11	-1	4	13	8	-2	1	165
18	21	59	82	38	24	6	4	8	2	2	1	-	-	298
77	93	182	288	175	91	77	47	14	7	6	-4	-1	-10	1 194
16	32	41	61	37	32	23	12	2	3	-	-3	-1	-6	286
15	13	27	38	46	21	14	3	4	1	3	-	-	-2	211
46	48	114	189	92	38	40	32	8	3	3	-1	-	-2	697
1 025	965	1 991	2 352	1 235	739	440	217	138	63	52	18	-	-13	11 461
29	26	55	69	55	25	32	15	2	1	-	-	1	-	358
3	3	270	246	25	-4	-	-	-1	2	-2	-	-2	-2	595
337	325	318	364	238	159	89	59	54	22	22	7	9	6	2 558
110	146	212	242	157	118	69	42	25	6	3	-	-4	-21	1 246
19	44	292	199	26	-6	18	-11	1	-	-1	3	-3	3	1 103
14	19	61	94	33	20	7	3	5	4	2	-	-2	-	268
5	3	124	176	37	13	5	1	-3	-	-	-	-	-1	381
20	31	65	104	76	39	19	11	6	3	3	2	1	4	435
212	82	210	357	332	236	121	53	13	3	1	-	-2	-	1 955
30	31	51	58	28	16	22	8	3	1	3	-	-	-	281
246	255	333	443	228	123	58	36	33	21	21	6	2	-2	2 281
8	4	40	59	-2	-3	-4	-5	-2	-3	-	2	-	-	96
81	63	84	150	91	60	34	20	7	11	5	1	3	1	792
3	10	22	28	13	10	8	5	-	-4	-1	-1	-	2	122
1 852	2 452	5 253	5 427	2 663	1 426	913	550	348	147	119	-74	-16	-45	25 442

2.4.4 Immigranter och emigranter efter kön, ålder och utflyttnings- resp. inflyttningsland 2004

2.4.3 Immigrants and emigrants by sex, age and country of out-migration and in-migration 2004

Utflyttnings- resp. inflyttningsland	Män					Kvinnor					Samtliga	
	-6	7-17	18-64	65-	Summa	-6	7-17	18-64	65-	Summa	-4	5-9
Immigranter												
Norden utom Sverige	533	402	5 730	226	6 891	531	427	4 983	189	6 130	817	522
Danmark	193	125	2 386	53	2 757	172	118	1 586	41	1 917	290	154
Finland	117	113	1 144	53	1 427	120	135	1 304	49	1 608	174	133
Island	35	20	161	3	219	31	23	155	-	209	47	39
Norge	188	144	2 039	117	2 488	208	151	1 938	99	2 396	306	196
EU25 utom Norden	777	746	6 020	249	7 792	740	762	5 669	221	7 392	1 113	891
Frankrike	49	43	419	31	542	45	49	320	26	440	72	46
Grekland	13	24	217	18	272	15	22	163	19	219	23	13
Italien	28	14	218	3	263	27	20	182	4	233	41	29
Nederländerna	50	46	350	6	452	53	50	265	3	371	72	71
Polen	123	121	918	1	1 163	102	174	1 066	16	1 358	153	173
Spanien	35	74	454	93	656	30	57	364	67	518	50	43
Storbritannien och Nordirland	169	121	1 238	25	1 553	156	124	1 028	24	1 332	252	155
Tyskland	162	157	1 240	42	1 601	163	119	1 041	33	1 356	238	192
Ungern	14	19	78	2	113	12	10	128	4	154	18	16
Österrike	11	10	102	3	126	12	16	95	3	126	17	17
EU25 utom Norden i övrigt	123	117	786	25	1 051	125	121	1 017	22	1 285	177	136
Europa utom EU25 och Norden	343	571	2 455	43	3 412	329	450	2 886	39	3 704	511	454
Bosnien-Hercegovina	24	71	320	6	421	32	63	362	6	463	40	60
Bulgarien	9	6	36	-	51	2	3	63	-	68	9	4
Rumänien	9	17	80	1	107	5	18	201	1	225	12	7
Schweiz	18	16	170	11	215	14	21	127	9	171	29	13
Serbien och Montenegro	82	175	646	11	914	87	111	652	10	860	124	130
Turkiet	41	95	664	6	806	43	78	493	1	615	62	71
Europa utom EU25 och Norden i övrigt	160	191	539	8	898	146	156	988	12	1 302	235	169
Afrika	312	450	1 599	25	2 386	289	453	1 307	21	2 070	418	404
Algeriet	1	-	49	-	50	-	-	26	1	27	-	1
Egypten	18	17	76	-	111	8	11	63	1	83	18	20
Etiopien	41	75	145	2	263	45	83	149	1	278	62	62
Gambia	7	16	43	1	67	7	20	34	-	61	6	15
Marocko	5	7	106	1	119	11	7	114	2	134	15	4
Somalia	80	126	165	6	377	70	121	150	10	351	94	127
Tunisien	3	15	94	1	113	5	6	65	-	76	7	7
Uganda	5	11	25	-	41	7	11	24	-	42	8	11
Afrika i övrigt	152	183	896	14	1 245	136	194	682	6	1 018	208	157
Nordamerika	232	205	1 477	45	1 959	213	221	1 335	42	1 811	321	256
Kanada	23	17	164	6	210	29	16	145	4	194	33	27
USA	182	142	1 080	37	1 441	159	164	978	35	1 336	250	190
Nordamerika i övrigt	27	46	233	2	308	25	41	212	3	281	38	39
Sydamerika	126	166	606	7	905	115	137	707	14	973	203	126
Chile	26	49	228	3	306	20	39	180	6	245	37	35
Peru	17	20	71	-	108	9	22	102	-	133	15	24
Sydamerika i övrigt	83	97	307	4	491	86	76	425	8	595	151	67
Asien	825	1 464	4 276	75	6 640	1 302	1 356	5 833	69	8 560	1 612	1 344
Filippinerna	25	33	48	1	107	33	41	231	1	306	42	36
Indien	31	15	562	5	613	55	19	193	1	268	78	20
Irak	142	293	406	14	855	125	273	787	14	1 199	147	301
Iran	38	149	391	7	585	49	106	563	8	726	53	87
Kina	52	64	486	7	609	491	56	501	9	1 057	525	42
Libanon	28	37	271	2	338	27	40	191	5	263	45	37
Pakistan	22	45	285	2	354	19	52	160	4	235	28	41
Syrien	63	169	265	4	501	62	123	398	9	592	79	122
Thailand	136	217	174	7	534	117	260	1 376	-	1 753	167	260
Vietnam	12	33	84	-	129	14	33	155	-	202	18	23
Asien i övrigt	276	409	1 304	26	2 015	310	353	1 278	18	1 959	430	375
Oceanien	31	43	330	3	407	31	42	270	2	345	48	42
Okänt	64	51	272	7	394	43	40	171	3	257	83	46
Samtliga länder	3 243	4 098	22 765	680	30 786	3 593	3 888	23 161	600	31 242	5 126	4 085

10–14	15–19	20–24	25–29	30–34	35–39	40–44	45–49	50–54	55–59	60–64	65–69	70–74	75–	Summa
370	597	2 736	2 496	1 523	1 018	715	541	474	443	354	228	95	92	13 021
100	192	830	1 067	644	394	273	213	178	122	123	57	23	14	4 674
121	220	748	538	265	204	162	130	98	86	54	52	25	25	3 035
17	15	106	70	63	18	16	19	7	7	1	2	1	-	428
132	170	1 052	821	551	402	264	179	191	228	176	117	46	53	4 884
707	591	1 682	2 725	2 352	1 613	1 123	695	506	414	302	165	114	191	15 184
43	54	156	154	122	90	68	39	36	19	26	9	9	39	982
21	31	64	87	47	44	37	35	16	19	17	15	17	5	491
16	8	49	110	94	56	34	25	12	11	4	3	2	2	496
44	26	50	94	136	105	90	42	34	27	23	5	3	1	823
136	95	339	523	367	256	184	130	90	50	8	7	2	8	2 521
66	49	95	180	150	83	82	59	59	39	39	43	39	78	1 174
113	83	261	550	564	352	217	108	79	63	39	19	12	18	2 885
123	102	239	466	492	361	238	134	93	104	100	43	10	22	2 957
12	18	29	51	41	23	11	17	16	6	3	2	1	3	267
13	10	47	41	25	22	15	10	12	5	12	2	1	3	252
120	115	353	469	314	221	147	96	59	51	31	17	18	12	2 336
439	595	1 288	1 358	805	642	396	251	168	83	44	39	20	23	7 116
58	66	162	176	101	84	57	29	18	11	10	8	1	3	884
3	9	27	31	14	10	6	2	2	1	1	-	-	-	119
14	28	52	96	41	38	14	6	16	5	1	-	1	1	332
21	18	27	59	61	52	31	24	9	14	8	8	4	8	386
134	158	352	348	186	131	86	52	29	15	8	7	7	7	1 774
69	144	366	290	161	114	60	37	23	10	7	5	2	-	1 421
140	172	302	358	241	213	142	101	71	27	9	11	5	4	2 200
420	441	487	807	635	353	201	95	66	47	36	24	16	6	4 456
-	1	10	19	24	9	2	5	2	2	1	1	-	-	77
12	10	19	40	25	19	14	4	7	4	1	-	1	-	194
71	68	57	75	61	42	23	9	4	1	3	1	1	1	541
19	19	4	21	21	12	4	3	1	1	1	1	-	-	128
6	19	51	53	42	27	16	7	4	4	2	-	3	-	253
109	103	52	60	63	49	33	8	9	1	4	7	9	-	728
10	13	40	33	24	20	15	9	4	5	1	1	-	-	189
7	11	8	18	3	6	4	4	1	1	1	-	-	-	83
186	197	246	488	372	169	90	46	34	28	22	13	2	5	2 263
208	167	359	568	574	424	316	178	134	96	82	35	21	31	3 770
19	11	39	72	64	49	43	10	11	8	8	6	1	3	404
147	120	248	382	440	319	230	141	104	70	64	27	19	26	2 777
42	36	72	114	70	56	43	27	19	18	10	2	1	2	589
128	142	216	319	224	157	130	81	63	42	26	12	7	2	1 878
35	56	60	87	58	53	49	35	19	15	3	5	4	-	551
20	14	26	39	49	25	15	4	6	1	3	-	-	-	241
73	72	130	193	117	79	66	42	38	26	20	7	3	2	1 086
1 312	1 111	2 103	2 655	1 743	1 240	871	455	277	200	133	68	35	41	15 200
31	30	54	74	55	29	28	17	8	4	3	1	1	-	413
15	10	284	296	92	32	14	9	9	11	5	3	2	1	881
255	228	261	288	199	127	91	45	46	19	19	8	7	13	2 054
116	148	195	218	137	126	99	62	27	15	13	4	7	4	1 311
62	57	291	239	133	109	107	39	18	19	9	11	2	3	1 666
33	42	84	138	78	61	37	19	9	9	2	2	1	4	601
43	35	142	188	47	25	16	7	6	3	2	4	1	1	589
127	142	129	162	128	77	45	37	15	10	7	4	4	5	1 093
226	96	225	389	369	264	157	76	28	12	11	5	-	2	2 287
33	34	49	57	36	28	31	11	5	3	3	-	-	-	331
371	289	389	606	469	362	246	133	106	95	59	26	10	8	3 974
43	25	102	171	142	77	49	21	17	6	4	2	2	1	752
42	44	60	92	76	55	53	20	24	28	18	6	1	3	651
3 669	3 713	9 033	11 191	8 074	5 579	3 854	2 337	1 729	1 359	999	579	311	390	62 028

2.4.4 (forts.)

Utflytnings- resp. inflytningsland	Män					Kvinnor					Samtliga	
	-6	7-17	18-64	65-	Summa	-6	7-17	18-64	65-	Summa	-4	5-9
Emigranter												
Norden utom Sverige	403	333	4 912	231	5 879	393	365	4 256	211	5 225	608	391
Danmark	105	90	1 474	41	1 710	95	81	1 105	33	1 314	160	88
Finland	164	119	1 417	116	1 816	169	143	1 263	116	1 691	259	160
Island	21	24	136	6	187	21	19	134	1	175	32	20
Norge	113	100	1 885	68	2 166	108	122	1 754	61	2 045	157	123
EU25 utom Norden	642	606	3 925	274	5 447	624	572	4 234	225	5 655	935	767
Frankrike	52	42	324	35	453	66	39	367	22	494	98	54
Grekland	18	31	165	31	245	19	29	171	23	242	23	37
Italien	42	19	166	13	240	34	19	194	5	252	59	34
Nederländerna	28	23	157	3	211	32	24	171	2	229	48	29
Polen	16	18	112	15	161	14	18	78	28	138	13	29
Spanien	45	78	501	72	696	48	62	475	61	646	67	72
Storbritannien och Nordirland	239	245	1 288	10	1 782	218	216	1 645	17	2 096	328	297
Tyskland	101	75	605	28	809	92	85	575	21	773	146	110
Ungern	8	10	47	23	88	11	9	51	14	85	13	16
Österrike	15	8	98	9	130	8	9	97	5	119	19	9
EU25 utom Norden i övrigt	78	57	462	35	632	82	62	410	27	581	121	80
Europa utom EU25 och Norden	67	80	548	55	750	71	88	439	56	654	100	103
Bosnien-Hercegovina	-	4	26	5	35	1	4	18	6	29	-	5
Bulgarien	-	2	16	-	18	2	1	7	-	10	2	-
Rumänien	2	2	25	4	33	1	-	15	1	17	3	1
Schweiz	35	21	215	4	275	23	27	192	1	243	44	35
Serbien och Montenegro	5	11	58	23	97	9	16	50	28	103	11	8
Turkiet	11	21	72	10	114	16	23	66	11	116	18	26
Europa utom EU25 och Norden i övrigt	14	19	136	9	178	19	17	91	9	136	22	28
Afrika	57	115	313	21	506	64	104	251	13	432	77	138
Algeriet	3	5	10	-	18	1	7	11	1	20	1	9
Egypten	13	11	23	2	49	12	10	30	2	54	17	19
Etiopien	3	2	17	-	22	5	7	11	1	24	7	3
Gambia	1	-	16	1	18	1	1	4	-	6	1	1
Marocko	-	2	15	4	21	2	4	10	-	16	2	2
Somalia	13	50	50	1	114	25	39	41	1	106	22	60
Tunisien	-	14	22	1	37	6	5	22	2	35	2	12
Uganda	2	4	15	-	21	-	3	6	-	9	2	2
Afrika i övrigt	22	27	145	12	206	12	28	116	6	162	23	30
Nordamerika	254	232	1 411	26	1 923	181	232	1 486	24	1 923	321	272
Kanada	30	24	171	2	227	13	31	162	5	211	35	26
USA	214	193	1 153	21	1 581	156	187	1 251	19	1 613	271	228
Nordamerika i övrigt	10	15	87	3	115	12	14	73	-	99	15	18
Sydamerika	24	42	205	25	296	29	37	202	21	289	40	31
Chile	5	25	92	14	136	11	17	89	10	127	12	11
Peru	1	2	5	-	8	-	-	8	2	10	-	1
Sydamerika i övrigt	18	15	108	11	152	18	20	105	9	152	28	19
Asien	188	250	1 338	50	1 826	202	249	901	56	1 408	265	303
Filippinerna	3	4	36	1	44	3	5	16	1	25	5	5
Indien	13	5	109	1	128	13	9	52	4	78	17	13
Irak	21	30	87	4	142	11	30	57	4	102	19	36
Iran	13	15	84	8	120	9	15	61	19	104	12	26
Kina	25	44	252	3	324	29	28	173	3	233	40	33
Libanon	13	28	49	1	91	17	32	55	7	111	19	26
Pakistan	2	8	23	-	33	3	6	15	3	27	3	7
Syrien	9	13	21	-	43	9	21	21	1	52	14	14
Thailand	8	13	155	20	196	13	14	88	1	116	12	21
Vietnam	2	3	15	2	22	-	3	16	1	20	2	2
Asien i övrigt	79	87	507	10	683	95	86	347	12	540	122	120
Oceanien	44	40	327	2	413	53	41	357	3	454	71	56
Okänt	98	187	1 731	35	2 051	58	219	1 091	87	1 455	89	217
Samtliga länder	1 777	1 885	14 710	719	19 091	1 675	1 907	13 217	696	17 495	2 506	2 278

10–14	15–19	20–24	25–29	30–34	35–39	40–44	45–49	50–54	55–59	60–64	65–69	70–74	75–	Summa
317	531	2 200	2 115	1 380	884	660	489	420	395	272	216	89	137	11 104
76	136	637	627	406	283	175	128	97	83	54	39	7	28	3 024
110	151	481	602	395	278	216	173	170	166	114	106	54	72	3 507
21	23	77	59	39	28	15	14	13	11	3	4	2	1	362
110	221	1 005	827	540	295	254	174	140	135	101	67	26	36	4 211
567	295	881	1 896	1 736	1 220	820	439	368	341	338	267	124	108	11 102
33	21	45	135	165	111	56	37	32	38	65	33	14	10	947
28	19	36	49	51	43	39	28	27	22	31	30	16	8	487
18	8	23	61	93	75	34	22	12	21	14	11	4	3	492
20	14	20	83	78	54	53	12	8	13	3	2	3	-	440
17	11	13	27	28	33	29	11	12	16	17	19	15	9	299
72	30	71	156	182	137	99	72	74	84	93	83	31	19	1 342
231	117	459	845	631	384	267	133	77	54	28	13	7	7	3 878
77	36	109	283	266	194	133	61	56	28	34	21	10	18	1 582
5	4	10	13	16	22	1	5	10	10	11	15	10	12	173
9	5	22	43	35	24	16	15	14	10	14	8	4	2	249
57	30	73	201	191	143	93	43	46	45	28	32	10	20	1 213
82	33	74	181	221	176	105	61	59	58	40	41	30	40	1 404
2	2	2	8	8	5	6	4	1	8	2	5	2	4	64
3	-	2	3	4	3	2	2	1	3	3	-	-	-	28
1	1	4	4	5	10	1	1	6	3	5	1	2	2	50
21	9	26	91	110	74	43	20	14	19	7	3	1	1	518
17	7	11	15	19	18	8	11	7	6	11	14	18	19	200
23	9	12	16	21	31	19	11	12	7	4	7	4	10	230
15	5	17	44	54	35	26	12	18	12	8	11	3	4	314
87	67	25	67	88	110	74	52	36	53	30	18	6	10	938
4	3	2	1	2	7	-	2	2	3	1	1	-	-	38
6	5	5	4	10	12	7	4	5	4	1	2	-	2	103
5	3	2	3	2	11	4	1	2	2	-	-	1	-	46
1	2	-	-	4	3	5	2	-	2	2	1	-	-	24
4	-	2	4	5	3	3	1	2	2	3	2	1	1	37
31	28	6	12	10	24	10	4	8	1	2	-	2	-	220
7	8	1	2	3	6	12	4	6	5	1	1	-	2	72
2	4	2	4	3	2	1	5	1	-	2	-	-	-	30
27	14	5	37	49	42	32	29	10	34	18	11	2	5	368
216	128	240	552	672	535	398	211	115	90	46	23	14	13	3 846
24	18	23	81	71	62	46	23	11	8	3	5	1	1	438
177	106	210	437	572	442	327	171	97	79	37	17	12	11	3 194
15	4	7	34	29	31	25	17	7	3	6	1	1	1	214
51	19	35	52	59	61	50	39	47	33	22	25	10	11	585
28	14	21	20	19	24	20	24	23	16	7	15	5	4	263
2	-	-	2	1	2	3	-	1	2	2	-	-	2	18
21	5	14	30	39	35	27	15	23	15	13	10	5	5	304
251	95	106	329	481	414	335	207	158	114	70	36	26	44	3 234
4	2	6	8	3	2	8	11	5	5	3	1	-	1	69
8	2	7	57	46	23	8	10	10	-	-	1	2	2	206
29	11	15	15	21	21	19	26	15	7	2	4	1	3	244
9	8	6	15	22	27	31	19	11	6	5	5	4	18	224
44	13	13	57	106	90	72	27	29	19	8	1	4	1	557
33	16	11	13	21	21	14	9	8	3	-	2	2	4	202
8	1	1	10	7	2	8	4	2	2	2	1	1	1	60
19	5	3	4	7	7	9	4	4	3	1	-	-	1	95
12	4	13	28	32	33	31	27	23	27	28	11	7	3	312
2	3	1	2	9	4	4	3	3	-	4	1	-	2	42
83	30	30	120	207	184	131	67	48	42	17	9	5	8	1 223
37	20	92	154	177	112	68	41	16	13	5	3	1	1	867
209	73	127	418	597	641	431	248	162	115	57	24	27	71	3 506
1 817	1 261	3 780	5 764	5 411	4 153	2 941	1 787	1 381	1 212	880	653	327	435	36 586

2.4.4 (forts.)

Utflytnings- resp. inflytningsland	Män					Kvinnor					Samtliga	
	-6	7-17	18-64	65-	Summa	-6	7-17	18-64	65-	Summa	-4	5-9
Invandringsnetto												
Norden utom Sverige	130	69	818	-5	1 012	138	62	727	-22	905	209	131
Danmark	88	35	912	12	1 047	77	37	481	8	603	130	66
Finland	-47	-6	-273	-63	-389	-49	-8	41	-67	-83	-85	-27
Island	14	-4	25	-3	32	10	4	21	-1	34	15	19
Norge	75	44	154	49	322	100	29	184	38	351	149	73
EU25 utom Norden	135	140	2 095	-25	2 345	116	190	1 435	-4	1 737	178	124
Frankrike	-3	1	95	-4	89	-21	10	-47	4	-54	-26	-8
Grekland	-5	-7	52	-13	27	-4	-7	-8	-4	-23	-	-24
Italien	-14	-5	52	-10	23	-7	1	-12	-1	-19	-18	-5
Nederländerna	22	23	193	3	241	21	26	94	1	142	24	42
Polen	107	103	806	-14	1 002	88	156	988	-12	1 220	140	144
Spanien	-10	-4	-47	21	-40	-18	-5	-111	6	-128	-17	-29
Storbritannien och Nordirland	-70	-124	-50	15	-229	-62	-92	-617	7	-764	-76	-142
Tyskland	61	82	635	14	792	71	34	466	12	583	92	82
Ungern	6	9	31	-21	25	1	1	77	-10	69	5	-
Österrike	-4	2	4	-6	-4	4	7	-2	-2	7	-2	8
EU25 utom Norden i övrigt	45	60	324	-10	419	43	59	607	-5	704	56	56
Europa utom EU25 och Norden	276	491	1 907	-12	2 662	258	362	2 447	-17	3 050	411	351
Bosnien-Hercegovina	24	67	294	1	386	31	59	344	-	434	40	55
Bulgarien	9	4	20	-	33	-	2	56	-	58	7	4
Rumänien	7	15	55	-3	74	4	18	186	-	208	9	6
Schweiz	-17	-5	-45	7	-60	-9	-6	-65	8	-72	-15	-22
Serbien och Montenegro	77	164	588	-12	817	78	95	602	-18	757	113	122
Turkiet	30	74	592	-4	692	27	55	427	-10	499	44	45
Europa utom EU25 och Norden i övrigt	146	172	403	-1	720	127	139	897	3	1 166	213	141
Afrika	255	335	1 286	4	1 880	225	349	1 056	8	1 638	341	266
Algeriet	-2	-5	39	-	32	-1	-7	15	-	7	-1	-8
Egypten	5	6	53	-2	62	-4	1	33	-1	29	1	1
Etiopien	38	73	128	2	241	40	76	138	-	254	55	59
Gambia	6	16	27	-	49	6	19	30	-	55	5	14
Marocko	5	5	91	-3	98	9	3	104	2	118	13	2
Somalia	67	76	115	5	263	45	82	109	9	245	72	67
Tunisien	3	1	72	-	76	-1	1	43	-2	41	5	-5
Uganda	3	7	10	-	20	7	8	18	-	33	6	9
Afrika i övrigt	130	156	751	2	1 039	124	166	566	-	856	185	127
Nordamerika	-22	-27	66	19	36	32	-11	-151	18	-112	-	-16
Kanada	-7	-7	-7	4	-17	16	-15	-17	-1	-17	-2	1
USA	-32	-51	-73	16	-140	3	-23	-273	16	-277	-21	-38
Nordamerika i övrigt	17	31	146	-1	193	13	27	139	3	182	23	21
Sydamerika	102	124	401	-18	609	86	100	505	-7	684	163	95
Chile	21	24	136	-11	170	9	22	91	-4	118	25	24
Peru	16	18	66	-	100	9	22	94	-2	123	15	23
Sydamerika i övrigt	65	82	199	-7	339	68	56	320	-1	443	123	48
Asien	637	1 214	2 938	25	4 814	1 100	1 107	4 932	13	7 152	1 347	1 041
Filippinerna	22	29	12	-	63	30	36	215	-	281	37	31
Indien	18	10	453	4	485	42	10	141	-3	190	61	7
Irak	121	263	319	10	713	114	243	730	10	1 097	128	265
Iran	25	134	307	-1	465	40	91	502	-11	622	41	61
Kina	27	20	234	4	285	462	28	328	6	824	485	9
Libanon	15	9	222	1	247	10	8	136	-2	152	26	11
Pakistan	20	37	262	2	321	16	46	145	1	208	25	34
Syrien	54	156	244	4	458	53	102	377	8	540	65	108
Thailand	128	204	19	-13	338	104	246	1 288	-1	1 637	155	239
Vietnam	10	30	69	-2	107	14	30	139	-1	182	16	21
Asien i övrigt	197	322	797	16	1 332	215	267	931	6	1 419	308	255
Oceanien	-13	3	3	1	-6	-22	1	-87	-1	-109	-23	-14
Okänt	-34	-136	-1 459	-28	-1 657	-15	-179	-920	-84	-1 198	-6	-171
Samtliga länder	1 466	2 213	8 055	-39	11 695	1 918	1 981	9 944	-96	13 747	2 620	1 807

10–14	15–19	20–24	25–29	30–34	35–39	40–44	45–49	50–54	55–59	60–64	65–69	70–74	75–	Summa
53	66	536	381	143	134	55	52	54	48	82	12	6	-45	1 917
24	56	193	440	238	111	98	85	81	39	69	18	16	-14	1 650
11	69	267	-64	-130	-74	-54	-43	-72	-80	-60	-54	-29	-47	-472
-4	-8	29	11	24	-10	1	5	-6	-4	-2	-2	-1	-1	66
22	-51	47	-6	11	107	10	5	51	93	75	50	20	17	673
140	296	801	829	616	393	303	256	138	73	-36	-102	-10	83	4 082
10	33	111	19	-43	-21	12	2	4	-19	-39	-24	-5	29	35
-7	12	28	38	-4	1	-2	7	-11	-3	-14	-15	1	-3	4
-2	-	26	49	1	-19	-	3	-	-10	-10	-8	-2	-1	4
24	12	30	11	58	51	37	30	26	14	20	3	-	1	383
119	84	326	496	339	223	155	119	78	34	-9	-12	-13	-1	2 222
-6	19	24	24	-32	-54	-17	-13	-15	-25	-54	-40	8	59	-168
-118	-34	-198	-295	-67	-32	-50	-25	2	9	11	6	5	11	-993
46	66	130	183	226	167	105	73	37	76	66	22	-	4	1 375
7	14	19	38	25	1	10	12	6	-4	-8	-13	-9	-9	94
4	5	25	-2	-10	-2	-1	-5	-2	-5	-2	-6	-3	1	3
63	85	280	268	123	78	54	53	13	6	3	-15	8	-8	1 123
357	562	1 214	1 177	584	466	291	190	109	25	4	-2	-10	-17	5 712
56	64	160	168	93	79	51	25	17	3	8	3	-1	-1	820
-	9	25	28	10	7	4	-	1	-2	-2	-	-	-	91
13	27	48	92	36	28	13	5	10	2	-4	-1	-1	-1	282
-	9	1	-32	-49	-22	-12	4	-5	-5	1	5	3	7	-132
117	151	341	333	167	113	78	41	22	9	-3	-7	-11	-12	1 574
46	135	354	274	140	83	41	26	11	3	3	-2	-2	-10	1 191
125	167	285	314	187	178	116	89	53	15	1	-	2	-	1 886
333	374	462	740	547	243	127	43	30	-6	6	6	10	-4	3 518
-4	-2	8	18	22	2	2	3	-	-1	-	-	-	-	39
6	5	14	36	15	7	7	-	2	-	-	-2	1	-2	91
66	65	55	72	59	31	19	8	2	-1	3	1	-	1	495
18	17	4	21	17	9	-1	1	1	-1	-1	-	-	-	104
2	19	49	49	37	24	13	6	2	2	-1	-2	2	-1	216
78	75	46	48	53	25	23	4	1	-	2	7	7	-	508
3	5	39	31	21	14	3	5	-2	-	-	-	-	-2	117
5	7	6	14	-	4	3	-1	-	1	-1	-	-	-	53
159	183	241	451	323	127	58	17	24	-6	4	2	-	-	1 895
-8	39	119	16	-98	-111	-82	-33	19	6	36	12	7	18	-76
-5	-7	16	-9	-7	-13	-3	-13	-	-	5	1	-	2	-34
-30	14	38	-55	-132	-123	-97	-30	7	-9	27	10	7	15	-417
27	32	65	80	41	25	18	10	12	15	4	1	-	1	375
77	123	181	267	165	96	80	42	16	9	4	-13	-3	-9	1 293
7	42	39	67	39	29	29	11	-4	-1	-4	-10	-1	-4	288
18	14	26	37	48	23	12	4	5	-1	1	-	-	-2	223
52	67	116	163	78	44	39	27	15	11	7	-3	-2	-3	782
1 061	1 016	1 997	2 326	1 262	826	536	248	119	86	63	32	9	-3	11 966
27	28	48	66	52	27	20	6	3	-1	-	-	1	-1	344
7	8	277	239	46	9	6	-1	-1	11	5	2	-	-1	675
226	217	246	273	178	106	72	19	31	12	17	4	6	10	1 810
107	140	189	203	115	99	68	43	16	9	8	-1	3	-14	1 087
18	44	278	182	27	19	35	12	-11	-	1	10	-2	2	1 109
-	26	73	125	57	40	23	10	1	6	2	-	-1	-	399
35	34	141	178	40	23	8	3	4	1	-	3	-	-	529
108	137	126	158	121	70	36	33	11	7	6	4	4	4	998
214	92	212	361	337	231	126	49	5	-15	-17	-6	-7	-1	1 975
31	31	48	55	27	24	27	8	2	3	-1	-1	-	-2	289
288	259	359	486	262	178	115	66	58	53	42	17	5	-	2 751
6	5	10	17	-35	-35	-19	-20	1	-7	-1	-1	1	-	-115
-167	-29	-67	-326	-521	-586	-378	-228	-138	-87	-39	-18	-26	-68	-2 855
1 852	2 452	5 253	5 427	2 663	1 426	913	550	348	147	119	-74	-16	-45	25 442

2.4.5 Immigranter och emigranter efter kön och civilstånd 1851–2004

2.4.5 Immigrants and emigrants by sex and marital status 1851–2004

Inflyttnings- resp. utflyttningsår	Ogifta under 15 år		Andra ej giffa ¹		Giffa		Hela antalet		Summa
	M	Kv	M	Kv	M	Kv	M	Kv	
Immigranter									
1871 – 1880 ²	2 575	2 587	11 598	6 420	3 108	3 290	17 281	12 297	29 578
1881 – 1890	4 311	4 253	17 145	10 373	6 423	5 096	27 879	19 722	47 601
1891 – 1900	7 196	6 994	25 661	17 729	12 269	8 961	45 126	33 684	78 810
1901 – 1910	8 047	8 044	26 149	19 935	11 461	10 788	45 657	38 767	84 424
1911 – 1920	6 667	6 493	23 373	18 814	10 029	10 178	40 069	35 485	75 554
1921 – 1930	5 221	5 213	18 360	15 235	8 376	9 796	31 957	30 244	62 201
1931 – 1940	4 504	4 438	18 605	15 757	9 443	11 875	32 552	32 070	64 622
1941 – 1950	18 487	19 057	41 931	53 533	28 904	33 803	89 322	106 393	195 715
1951 – 1960	21 899	20 875	64 502	70 025	38 257	40 746	124 658	131 646	256 304
1961 – 1970	44 092	42 724	115 515	74 735	73 663	73 604	233 270	191 063	424 333
1971 – 1980	44 291	45 920	93 408	70 344	63 453	68 234	201 152	184 498	385 650
1981 – 1985	18 654	18 689	35 070	27 286	25 039	30 023	78 763	75 998	154 761
1986 – 1990	31 420	29 597	62 960	41 207	43 517	50 458	137 897	121 262	259 159
1991 – 1995	37 230	35 018	52 661	42 622	53 029	65 876	142 920	143 516	286 436
1996 – 2000	26 666	25 633	52 160	47 182	41 765	49 196	120 591	122 011	242 602
2000	6 356	6 218	13 424	11 945	9 685	11 031	29 465	29 194	58 659
2001	6 700	6 508	13 874	12 094	10 076	11 543	30 650	30 145	60 795
2002	6 959	6 662	14 927	12 622	10 752	12 165	32 638	31 449	64 087
2003	6 650	6 593	14 593	12 931	10 597	12 431	31 840	31 955	63 795
2004	6 358	6 522	14 276	13 007	10 152	11 713	30 786	31 242	62 028
Emigranter									
1851 – 1860 ³	2 473	2 410	4 865	2 372	2 381	2 399	9 719	7 181	16 900
1861 – 1870	14 756	14 108	42 699	24 495	13 084	13 305	70 539	51 908	122 447
1871 – 1880	14 256	13 726	55 815	39 338	13 417	13 717	83 488	66 781	150 269
1881 – 1890	33 176	32 716	137 347	105 397	36 465	31 300	206 988	169 413	376 401
1891 – 1900	18 189	18 364	87 167	85 512	19 925	17 615	125 281	121 491	246 772
1901 – 1910	17 144	16 586	106 929	77 768	21 550	17 690	145 623	112 044	257 667
1911 – 1920	9 097	8 777	41 605	39 242	9 525	10 129	60 227	58 148	118 375
1921 – 1930	6 739	6 591	58 734	31 301	13 323	11 957	78 796	49 849	128 645
1931 – 1940	1 588	1 640	5 930	8 049	3 679	4 877	11 197	14 566	25 763
1941 – 1950	6 062	5 952	11 244	14 620	10 946	12 898	28 252	33 470	61 722
1951 – 1960	14 651	14 253	30 353	39 087	24 916	27 095	69 920	80 435	150 355
1961 – 1970	21 503	20 439	42 086	34 517	34 113	36 195	97 702	91 151	188 853
1971 – 1980	36 428	34 609	71 027	46 935	55 991	54 166	163 446	135 710	299 156
1981 – 1985	15 900	15 454	29 754	23 084	21 786	21 973	67 440	60 511	127 951
1986 – 1990	11 603	11 235	31 620	23 419	17 516	17 916	60 739	52 570	113 309
1991 – 1995	16 880	16 349	36 229	28 574	24 404	24 554	77 513	69 477	146 990
1996 – 2000	17 938	17 326	47 423	42 451	27 778	27 825	93 139	87 602	180 741
2000	3 222	3 039	9 163	8 258	5 268	5 141	17 653	16 438	34 091
2001	2 924	2 859	8 833	7 853	4 902	4 770	16 659	15 482	32 141
2002	3 069	2 885	9 286	8 108	4 869	4 792	17 224	15 785	33 009
2003	3 142	3 051	9 914	8 954	4 935	5 027	17 991	17 032	35 023
2004	3 338	3 263	10 356	8 997	5 397	5 235	19 091	17 495	36 586
Immigrationsöverskott									
1871 – 1880 ²	-11 681	-11 139	-44 217	-32 918	-10 309	-10 427	-66 207	-54 484	-120 691
1881 – 1890	-28 865	-28 463	-120 202	-95 024	-30 042	-26 204	-179 109	-149 691	-328 800
1891 – 1900	-10 993	-11 370	-61 506	-67 783	-7 656	-8 654	-80 155	-87 807	-167 962
1901 – 1910	-9 097	-8 542	-80 780	-57 833	-10 089	-6 902	-99 966	-73 277	-173 243
1911 – 1920	-2 430	-2 284	-18 232	-20 428	504	49	-20 158	-22 663	-42 821
1921 – 1930	-1 518	-1 378	-40 374	-16 066	-4 947	-2 161	-46 839	-19 605	-66 444
1931 – 1940	2 916	2 798	12 675	7 708	5 764	6 998	21 355	17 504	38 859
1941 – 1950	12 425	13 105	30 687	38 913	17 958	20 905	61 070	72 923	133 993
1951 – 1960	7 248	6 622	34 149	30 938	13 341	13 651	54 738	51 211	105 949
1961 – 1970	22 589	22 285	73 429	40 218	39 550	37 409	135 568	99 912	235 480
1971 – 1980	7 863	11 311	22 381	23 409	7 462	14 068	37 706	48 788	86 494
1981 – 1985	2 754	3 235	5 316	4 202	3 253	8 050	11 323	15 487	26 810
1986 – 1990	19 817	18 362	31 340	17 788	26 001	32 542	77 158	68 692	145 850
1991 – 1995	20 350	18 669	16 432	14 048	28 625	41 322	65 407	74 039	139 446
1996 – 2000	8 728	8 307	4 737	4 731	13 987	21 371	27 452	34 409	61 861
2000	3 134	3 179	4 261	3 687	4 417	5 890	11 812	12 756	24 568
2001	3 776	3 649	5 041	4 241	5 174	6 773	13 991	14 663	28 654
2002	3 890	3 777	5 641	4 514	5 883	7 373	15 414	15 664	31 078
2003	3 508	3 542	4 679	3 977	5 662	7 404	13 849	14 923	28 772
2004	3 020	3 259	3 920	4 010	4 755	6 478	11 695	13 747	25 442

1) Ogifta, änklingar, änkor och fränskilda.

2) För åren 1871–1874 grundar sig uppgifterna om immigranter på skattningar.

3) För åren 1851–1860 har approximation gjorts beträffande en mindre del av emigrationsfördelning efter kön och civilstånd.

2.4.6 Immigranter och emigranter efter utflyttnings resp. inflyttningsland och medborgarskap 2004

2.4.6 Immigrants and emigrants by country of out-migration, in-migration and citizenship 2004

Utflyttnings- respektive Inflyttningsland	Samtliga			Svenska medborgare			Medborgare i resp. land			Övriga		
	Immi- granter	Emi- granter	Immi- grations- överskott	Immi- granter	Emi- granter	Immi- grations- överskott	Immi- granter	Emi- granter	Immi- grations- överskott	Immi- granter	Emi- granter	Immi- grations- överskott
Norden utom Sverige	13 021	11 104	1 917	3 479	4 338	-859	8 873	6 406	2 467	669	360	309
Danmark	4 674	3 024	1 650	846	1 127	-281	3 497	1 770	1 727	331	127	204
Finland	3 035	3 507	-472	379	812	-433	2 583	2 634	-51	73	61	12
Island	428	362	66	96	84	12	319	272	47	13	6	7
Norge	4 884	4 211	673	2 158	2 315	-157	2 474	1 730	744	252	166	86
EU25 utom Norden	15 184	11 102	4 082	5 202	7 895	-2 693	8 471	2 324	6 147	1 511	883	628
Belgien	395	330	65	265	243	22	70	35	35	60	52	8
Cypern	55	60	-5	39	53	-14	9	-	9	7	7	-
Estland	421	125	296	15	54	-39	387	66	321	19	5	14
Frankrike	982	947	35	432	638	-206	454	237	217	96	72	24
Grekland	491	487	4	205	344	-139	234	123	111	52	20	32
Irland	237	215	22	105	167	-62	93	26	67	39	22	17
Italien	496	492	4	216	346	-130	216	112	104	64	34	30
Lettland	218	48	170	6	23	-17	195	21	174	17	4	13
Litauen	444	40	404	17	11	6	418	25	393	9	4	5
Luxemburg	89	111	-22	71	100	-29	6	1	5	12	10	2
Malta	26	32	-6	20	29	-9	5	1	4	1	2	-1
Nederländerna	823	440	383	239	262	-23	478	124	354	106	54	52
Polen	2 521	299	2 222	90	150	-60	2 409	135	2 274	22	14	8
Portugal	171	94	77	60	63	-3	82	18	64	29	13	16
Slovakien	119	31	88	10	16	-6	103	13	90	6	2	4
Slovenien	41	16	25	12	5	7	27	5	22	2	6	-4
Spanien	1 174	1 342	-168	724	1 062	-338	282	158	124	168	122	46
Storbritannien och Nordirland	2 885	3 878	-993	1 637	3 131	-1 494	928	503	425	320	244	76
Tjeckien	120	111	9	28	58	-30	80	47	33	12	6	6
Tyskland	2 957	1 582	1 375	833	857	-24	1 697	566	1 131	427	159	268
Ungern	267	173	94	46	114	-68	211	53	158	10	6	4
Österrike	252	249	3	132	169	-37	87	55	32	33	25	8
Europa utom EU25 och Norden	7 116	1 404	5 712	589	829	-240	5 921	422	5 499	606	153	453
Albanien	58	2	56	6	-	6	51	2	49	1	-	1
Andorra	3	2	1	-	1	-1	-	-	-	3	1	2
Bosnien-Hercegovina	884	64	820	28	24	4	816	35	781	40	5	35
Bulgarien	119	28	91	14	6	8	102	16	86	3	6	-3
Gibraltar	4	5	-1	2	5	-3	-	-	-	2	-	2
Kroatien	123	62	61	7	42	-35	107	12	95	9	8	1
Liechtenstein	3	1	2	2	-	2	-	1	-1	1	-	1
Makedonien	195	26	169	5	12	-7	181	7	174	9	7	2
Moldavien	31	4	27	2	2	-	25	2	23	4	-	4
Monaco	15	23	-8	15	21	-6	-	-	-	-	2	-2
Rumänien	332	50	282	18	26	-8	311	21	290	3	3	-
Ryssland	1 281	150	1 131	56	66	-10	1 130	69	1 061	95	15	80
Schweiz	386	518	-132	252	404	-152	67	30	37	67	84	-17
Serbien och Montenegro	1 774	200	1 574	73	82	-9	1 672	109	1 563	29	9	20
Turkiet	1 421	230	1 191	99	126	-27	1 028	92	936	294	12	282
Ukraina	333	29	304	5	11	-6	292	17	275	36	1	35
Vitryssland	154	10	144	5	1	4	139	9	130	10	-	10
Afrika	4 456	938	3 518	575	660	-85	3 168	228	2 940	713	50	663
Algeriet	77	38	39	5	29	-24	70	7	63	2	2	-
Angola	35	2	33	14	1	13	19	1	18	2	-	2
Benin	5	4	1	2	3	-1	2	-	2	1	1	-
Botswana	2	3	-1	2	3	-1	-	-	-	-	-	-
Burkina Faso	7	1	6	1	1	-	6	-	6	-	-	-
Burundi	318	-	318	-	-	-	318	-	318	-	-	-
Centralafrikanska Rep.	10	6	4	3	6	-3	5	-	5	2	-	2
Djibouti	4	-	4	1	-	1	2	-	2	1	-	1
Egypten	194	103	91	56	70	-14	108	28	80	30	5	25
Ekvatorialguinea	2	-	2	-	-	-	2	-	2	-	-	-
Elfenbenskusten	48	5	43	4	5	-1	21	-	21	23	-	23
Eritrea	217	16	201	38	13	25	176	1	175	3	2	1
Etiopien	541	46	495	22	30	-8	216	6	210	303	10	293
Gabon	-	2	-2	-	-	-	-	-	-	-	2	-2

2.4.6 (forts.)

Utflyttnings- respektive Inflyttningsland	Samtliga			Svenska medborgare			Medborgare i resp. land			Övriga		
	Immi- granter	Emi- granter	Immi- grations- överskott	Immi- granter	Emi- granter	Immi- grations- överskott	Immi- granter	Emi- granter	Immi- grations- överskott	Immi- granter	Emi- granter	Immi- grations- överskott
Gambia	128	24	104	10	12	-2	112	12	100	6	-	6
Ghana	133	18	115	6	6	-	120	8	112	7	4	3
Guinea	20	2	18	2	2	-	10	-	10	8	-	8
Kamerun	203	-	203	2	-	2	195	-	195	6	-	6
Kap Verde	7	3	4	3	2	1	4	-	4	-	1	-1
Kenya	207	52	155	39	46	-7	66	5	61	102	1	101
Kongo	44	8	36	7	8	-1	25	-	25	12	-	12
Kongo, Demokratiska Rep.	88	8	80	9	-	9	77	7	70	2	1	1
Lesotho	1	-	1	-	-	-	1	-	1	-	-	-
Liberia	10	1	9	-	1	-1	9	-	9	1	-	1
Libyen	48	3	45	5	-	5	33	3	30	10	-	10
Madagaskar	6	-	6	3	-	3	2	-	2	1	-	1
Malawi	4	-	4	-	-	-	3	-	3	1	-	1
Mali	4	-	4	3	-	3	-	-	-	1	-	1
Marocko	253	37	216	36	23	13	214	13	201	3	1	2
Mauretanien	2	-	2	-	-	-	2	-	2	-	-	-
Mauritius	5	2	3	1	1	-	4	1	3	-	-	-
Mocambique	17	10	7	10	9	1	5	1	4	2	-	2
Namibia	13	10	3	10	9	1	3	-	3	-	1	-1
Niger	1	-	1	-	-	-	1	-	1	-	-	-
Nigeria	200	23	177	18	16	2	179	7	172	3	-	3
Rwanda	36	1	35	5	1	4	19	-	19	12	-	12
Senegal	26	7	19	-	7	-7	26	-	26	-	-	-
Seychellerna	5	1	4	1	-	1	2	-	2	2	1	1
Sierra Leone	55	1	54	4	-	4	25	-	25	26	1	25
Somalia	728	220	508	38	169	-131	681	50	631	9	1	8
Sudan	141	4	137	7	3	4	66	1	65	68	-	68
Swaziland	5	1	4	3	1	2	1	-	1	1	-	1
Sydafrika	194	95	99	82	49	33	85	38	47	27	8	19
Tanzania	90	49	41	30	39	-9	50	8	42	10	2	8
Tchad	-	1	-1	-	1	-1	-	-	-	-	-	-
Togo	8	1	7	3	1	2	5	-	5	-	-	-
Tunisien	189	72	117	70	49	21	115	17	98	4	6	-2
Uganda	83	30	53	8	24	-16	63	6	57	12	-	12
Zambia	17	10	7	2	9	-7	13	1	12	2	-	2
Zimbabwe	25	18	7	10	11	-1	7	7	-	8	-	8
Nordamerika	3 770	3 846	-76	2 058	2 854	-796	1 330	660	670	382	332	50
Bahamas	4	2	2	2	1	1	-	-	-	2	1	1
Barbados	6	7	-1	3	6	-3	2	-	2	1	1	-
Belize	1	-	1	1	-	1	-	-	-	-	-	-
Bermuda	1	1	-	-	1	-1	-	-	-	1	-	1
Costa Rica	87	28	59	15	24	-9	9	4	5	63	-	63
Dominica	1	-	1	1	-	1	-	-	-	-	-	-
Dominikanska Rep.	45	23	22	10	19	-9	32	2	30	3	2	1
El Salvador	52	10	42	10	6	4	34	3	31	8	1	7
Grenada	2	-	2	1	-	1	1	-	1	-	-	-
Guatemala	17	18	-1	8	15	-7	8	2	6	1	1	-
Honduras	23	-	23	4	-	4	17	-	17	2	-	2
Jamaica	11	1	10	4	1	3	6	-	6	1	-	1
Kanada	404	438	-34	192	268	-76	159	90	69	53	80	-27
Kuba	107	13	94	7	8	-1	95	5	90	5	-	5
Mexiko	172	73	99	37	41	-4	118	29	89	17	3	14
Nicaragua	28	21	7	13	18	-5	12	1	11	3	2	1
Panama	26	9	17	18	9	9	8	-	8	-	-	-
S:t Kitts och Nevis	-	1	-1	-	1	-1	-	-	-	-	-	-
Trinidad och Tobago	6	7	-1	1	6	-5	5	1	4	-	-	-
USA	2 777	3 194	-417	1 731	2 430	-699	824	523	301	222	241	-19
Sydamerika	1 878	585	1 293	488	399	89	1 258	156	1 102	132	30	102
Argentina	73	30	43	18	19	-1	39	6	33	16	5	11
Bolivia	121	31	90	33	26	7	86	3	83	2	2	-
Brasilien	383	156	227	111	107	4	257	43	214	15	6	9
Chile	551	263	288	134	168	-34	378	81	297	39	14	25

2.4.6 (forts.)

Utflyttnings- respektive Inflyttningsland	Samtliga			Svenska medborgare			Medborgare i resp. land			Övriga		
	Immi- granter	Emi- granter	Immi- grations- överskott	Immi- granter	Emi- granter	Immi- grations- överskott	Immi- granter	Emi- granter	Immi- grations- överskott	Immi- granter	Emi- granter	Immi- grations- överskott
Colombia	240	20	220	90	14	76	146	6	140	4	-	4
Ecuador	129	13	116	19	7	12	75	4	71	35	2	33
Guyana	5	4	1	-	3	-3	3	-	3	2	1	1
Paraguay	4	1	3	2	1	1	2	-	2	-	-	-
Peru	241	18	223	27	13	14	205	5	200	9	-	9
Surinam	2	-	2	-	-	-	2	-	2	-	-	-
Uruguay	86	39	47	40	33	7	42	6	36	4	-	4
Venezuela	43	10	33	14	8	6	23	2	21	6	-	6
Asien	15 200	3 234	11 966	1 509	1 993	-484	10 949	1 057	9 892	2 742	184	2 558
Afghanistan	443	25	418	6	12	-6	434	12	422	3	1	2
Armenien	71	5	66	1	1	-	69	4	65	1	-	1
Azerbajdzjan	145	3	142	2	2	-	125	-	125	18	1	17
Bahrain	8	10	-2	4	9	-5	2	-	2	2	1	1
Bangladesh	275	67	208	19	47	-28	254	19	235	2	1	1
Bhutan	2	-	2	-	-	-	2	-	2	-	-	-
Brunei Darussalam	-	1	-1	-	1	-1	-	-	-	-	-	-
Filippinerna	413	69	344	56	52	4	355	11	344	2	6	-4
Förenade Arabemiraten	152	188	-36	103	156	-53	1	19	-18	48	13	35
Georgien	114	4	110	2	2	-	34	2	32	78	-	78
Indien	881	206	675	58	63	-5	791	139	652	32	4	28
Indonesien	105	27	78	34	15	19	65	11	54	6	1	5
Irak	2 054	244	1 810	49	122	-73	1 900	118	1 782	105	4	101
Iran	1 311	224	1 087	65	103	-38	928	120	808	318	1	317
Israel	523	104	419	40	79	-39	58	17	41	425	8	417
Japan	351	258	93	93	68	25	234	178	56	24	12	12
Jemen	31	6	25	-	6	-6	13	-	13	18	-	18
Jordanien	493	43	450	24	28	-4	118	13	105	351	2	349
Kambodja	24	8	16	7	8	-1	11	-	11	6	-	6
Kazakstan	84	2	82	3	-	3	73	2	71	8	-	8
Kina	1 666	557	1 109	195	339	-144	1 433	170	1 263	38	48	-10
Kirgistan	53	-	53	-	-	-	52	-	52	1	-	1
Korea, Nord-	9	5	4	3	1	2	3	-	3	3	4	-1
Korea, Syd-	209	52	157	13	20	-7	191	29	162	5	3	2
Kuwait	12	46	-34	4	36	-32	-	2	-2	8	8	-
Laos	22	1	21	7	1	6	14	-	14	1	-	1
Libanon	601	202	399	91	181	-90	279	15	264	231	6	225
Malaysia	96	41	55	47	30	17	36	9	27	13	2	11
Maldiverna	-	1	-1	-	1	-1	-	-	-	-	-	-
Mongoliet	32	-	32	4	-	4	27	-	27	1	-	1
Myanmar (Burma)	13	5	8	1	5	-4	12	-	12	-	-	-
Nepal	18	2	16	1	1	-	14	-	14	3	1	2
Oman	20	10	10	16	8	8	2	-	2	2	2	-
Pakistan	589	60	529	25	32	-7	413	27	386	151	1	150
Qatar	10	23	-13	3	22	-19	-	-	-	7	1	6
Saudiarabien	217	87	130	147	80	67	12	-	12	58	7	51
Singapore	123	133	-10	82	99	-17	17	17	-	24	17	7
Sri Lanka	117	37	80	29	21	8	87	15	72	1	1	-
Syrien	1 093	95	998	47	74	-27	397	16	381	649	5	644
Tadjikistan	10	3	7	-	3	-3	8	-	8	2	-	2
Taiwan	44	24	20	9	17	-8	32	2	30	3	5	-2
Thailand	2 287	312	1 975	186	223	-37	2 033	76	1 957	68	13	55
Turkmenistan	26	-	26	-	-	-	21	-	21	5	-	5
Uzbekistan	122	2	120	1	-	1	112	2	110	9	-	9
Vietnam	331	42	289	32	25	7	287	12	275	12	5	7
Oceanien	752	867	-115	400	598	-198	265	159	106	87	110	-23
Australien	615	707	-92	325	496	-171	215	132	83	75	79	-4
Fiji	2	1	1	-	1	-1	2	-	2	-	-	-
Nya Zeeland	130	154	-24	70	96	-26	48	27	21	12	31	-19
Papua Nya Guinea	4	2	2	4	2	2	-	-	-	-	-	-
Samoa	1	-	1	1	-	1	-	-	-	-	-	-
Tonga	-	3	-3	-	3	-3	-	-	-	-	-	-
Ej uppgivet	651	3 506	-2 855	148	999	-851	6	15	-9	497	2 492	-1 995
Samtliga	62 028	36 586	25 442	14 448	20 565	-6 117	40 241	11 427	28 814	7 339	4 594	2 745

2.4.7 Immigranter och emigranter efter utflyttnings resp. inflyttningsland 1995–2004*2.4.7 Immigrants and emigrants by country of out-migration and in-migration 1995–2004*

Utflyttnings- resp inflyttningsland	1995	1996	1997	1998	1999	2000	2001	2002	2003	2004
Immigranter										
Danmark	2 354	2 021	1 627	1 927	2 194	2 996	3 564	4 250	4 603	4 674
Finland	3 165	3 003	3 096	3 288	3 647	3 820	3 659	3 532	3 395	3 035
Island	567	469	375	346	384	445	433	485	474	428
Norge	2 674	2 589	3 015	4 293	5 496	6 577	6 287	6 374	5 807	4 884
Belgien	468	370	322	368	430	390	521	387	399	395
Bosnien-Hercegovina	4 612	1 220	2 039	1 603	937	776	936	1 134	1 349	884
Bulgarien	101	93	105	154	122	121	139	168	156	119
Estland	235	177	213	214	262	316	312	345	311	421
Frankrike	790	872	796	972	972	1 043	1 012	877	931	982
Grekland	484	434	414	389	474	497	599	595	585	491
Irland	102	113	141	168	199	310	267	351	230	237
Italien	429	558	482	460	503	523	631	508	473	496
Jugoslavien	2 494	834	3 051	1 952	1 147	2 711	2 206	2 068	.	.
Kroatien	656	312	508	366	125	157	122	150	147	123
Nederländerna	482	545	497	556	659	765	888	780	707	823
Polen	971	769	661	730	725	780	908	1 186	1 134	2 521
Portugal	147	157	128	113	129	121	127	178	143	171
Rumänien	347	297	234	326	325	308	311	366	352	332
Ryssland	1 084	910	857	920	1 087	1 083	1 052	1 086	1 022	1 281
Schweiz	486	402	433	465	330	383	459	412	483	386
Serbien och Montenegro	1 896	1 774
Spanien	656	674	572	728	693	946	1 038	1 166	1 234	1 174
Storbritannien och Nordirl.	1 498	1 630	1 630	2 008	2 447	2 877	3 086	3 120	3 022	2 885
Turkiet	1 157	1 112	1 197	1 214	1 073	1 032	1 192	1 290	1 420	1 421
Tyskland	1 672	1 848	1 924	2 217	2 030	3 167	2 799	2 699	2 872	2 957
Ungern	216	218	218	221	219	206	206	274	244	267
Österrike	158	140	185	162	184	277	227	318	333	252
Europa i övrigt	868	797	854	887	1 010	1 288	1 428	1 498	1 469	1 908
Afrika	2 912	2 842	3 050	2 995	2 544	2 832	3 189	3 602	4 188	4 456
Kanada	358	410	313	392	347	386	392	480	404	404
USA	2 200	2 426	2 431	2 735	2 881	2 919	3 278	3 482	3 099	2 777
Nordamerika i övrigt	367	489	430	500	568	549	507	527	580	589
Sydamerika	1 707	1 614	1 681	1 696	1 643	2 016	2 150	2 035	1 933	1 878
Irak	2 277	2 114	3 218	4 112	4 058	4 938	4 802	5 175	3 447	2 054
Iran	1 085	786	887	972	975	1 143	1 456	1 515	1 131	1 311
Asien i övrigt	5 559	5 991	6 579	7 729	7 932	8 718	9 340	10 421	12 361	11 835
Oceanien	450	568	536	710	723	807	803	807	714	752
Ej uppgivet	99	91	119	503	365	436	469	446	747	651
Summa	45 887	39 895	44 818	49 391	49 839	58 659	60 795	64 087	63 795	62 028
Emigranter										
Danmark	2 628	2 742	2 671	2 445	2 196	2 084	2 247	2 241	2 585	3 024
Finland	3 439	3 692	3 535	3 472	3 178	3 113	3 445	3 211	3 386	3 507
Island	570	732	666	560	548	460	342	347	348	362
Norge	4 383	4 908	7 093	7 765	5 912	4 955	4 421	4 404	4 391	4 211
Belgien	444	478	584	460	433	445	416	379	411	330
Bosnien-Hercegovina	45	380	848	499	262	183	146	154	111	64
Bulgarien	37	14	18	18	17	15	23	22	37	28
Estland	58	63	72	78	71	68	53	83	99	125
Frankrike	726	796	791	888	792	900	917	891	946	947
Grekland	793	814	812	720	568	589	470	484	510	487
Irland	123	133	172	205	251	263	213	217	205	215
Italien	440	440	495	411	428	412	396	477	441	492
Jugoslavien	250	277	230	168	119	169	169	179	.	.
Kroatien	100	84	134	96	82	33	57	58	44	62
Nederländerna	415	431	452	615	610	571	521	551	499	440
Polen	283	300	307	244	222	199	217	190	216	299
Portugal	155	130	150	146	121	129	105	100	92	94
Rumänien	52	61	75	65	42	46	52	67	43	50
Ryssland	178	136	175	166	101	92	129	150	165	150
Schweiz	460	437	444	400	474	586	514	503	477	518

2.4.7 (forts.)

Utflytnings- resp inflytningsland	1995	1996	1997	1998	1999	2000	2001	2002	2003	2004
Serbien och Montenegro	161	200
Spanien	908	900	954	997	1 193	1 283	1 235	1 284	1 356	1 342
Storbritannien och Nordirl.	1 807	2 021	2 773	3 119	3 281	3 329	3 296	3 451	3 676	3 878
Turkiet	204	226	217	227	184	203	153	161	167	230
Tyskland	1 419	1 404	1 453	1 492	1 604	1 564	1 644	1 659	1 580	1 582
Ungern	136	122	131	124	142	155	134	140	127	173
Österrike	192	192	230	203	236	245	263	286	238	249
Europa i övrigt	392	401	455	456	394	457	405	393	359	551
Afrika	934	895	901	809	681	689	546	662	773	938
Kanada	423	378	410	407	429	423	422	464	371	438
USA	3 503	3 468	3 854	3 954	3 800	4 076	3 542	3 150	3 401	3 194
Nordamerika i övrigt	206	184	241	179	220	223	222	223	179	214
Sydamerika	1 168	1 080	1 116	1 011	802	656	548	463	608	585
Irak	40	37	45	50	50	53	49	65	124	244
Iran	237	200	210	225	179	135	168	165	148	224
Asien i övrigt	2 808	2 807	2 987	2 746	2 303	2 515	2 326	2 240	2 420	2 766
Oceanien	750	691	669	662	669	762	733	790	894	867
Ej uppgivet	3 278	1 830	2 173	2 436	3 111	2 011	1 602	2 705	3 435	3 506
Summa	33 984	33 884	38 543	38 518	35 705	34 091	32 141	33 009	35 023	36 586
Immigrationsöverskott										
Danmark	-274	-721	-1 044	-518	-2	912	1 317	2 009	2 018	1 650
Finland	-274	-689	-439	-184	469	707	214	321	9	-472
Island	-3	-263	-291	-214	-164	-15	91	138	126	66
Norge	-1 709	-2 319	-4 078	-3 472	-416	1 622	1 866	1 970	1 416	673
Belgien	24	-108	-262	-92	-3	-55	105	8	-12	65
Bosnien-Hercegovina	4 567	840	1 191	1 104	675	593	790	980	1 238	820
Bulgarien	64	79	87	136	105	106	116	146	119	91
Estland	177	114	141	136	191	248	259	262	212	296
Frankrike	64	76	5	84	180	143	95	-14	-15	35
Grekland	-309	-380	-398	-331	-94	-92	129	111	75	4
Irland	-21	-20	-31	-37	-52	47	54	134	25	22
Italien	-11	118	-13	49	75	111	235	31	32	4
Jugoslavien	2 244	557	2 821	1 784	1 028	2 542	2 037	1 889	.	.
Kroatien	556	228	374	270	43	124	65	92	103	61
Nederländerna	67	114	45	-59	49	194	367	229	208	383
Polen	688	469	354	486	503	581	691	996	918	2 222
Portugal	-8	27	-22	-33	8	-8	22	78	51	77
Rumänien	295	236	159	261	283	262	259	299	309	282
Ryssland	906	774	682	754	986	991	923	936	857	1 131
Schweiz	26	-35	-11	65	-144	-203	-55	-91	6	-132
Serbien och Montenegro	1 735	1 574
Spanien	-252	-226	-382	-269	-500	-337	-197	-118	-122	-168
Storbritannien och Nordirl.	-309	-391	-1 143	-1 111	-834	-452	-210	-331	-654	-993
Turkiet	953	886	980	987	889	829	1 039	1 129	1 253	1 191
Tyskland	253	444	471	725	426	1 603	1 155	1 040	1 292	1 375
Ungern	80	96	87	97	77	51	72	134	117	94
Österrike	-34	-52	-45	-41	-52	32	-36	32	95	3
Europa i övrigt	476	396	399	431	616	831	1 023	1 105	1 110	1 357
Afrika	1 978	1 947	2 149	2 186	1 863	2 143	2 643	2 940	3 415	3 518
Kanada	-65	32	-97	-15	-82	-37	-30	16	33	-34
USA	-1 303	-1 042	-1 423	-1 219	-919	-1 157	-264	332	-302	-417
Nordamerika i övrigt	161	305	189	321	348	326	285	304	401	375
Sydamerika	539	534	565	685	841	1 360	1 602	1 572	1 325	1 293
Irak	2 237	2 077	3 173	4 062	4 008	4 885	4 753	5 110	3 323	1 810
Iran	848	586	677	747	796	1 008	1 288	1 350	983	1 087
Asien i övrigt	2 751	3 184	3 592	4 983	5 629	6 203	7 014	8 181	9 941	9 069
Oceanien	-300	-123	-133	48	54	45	70	17	-180	-115
Ej uppgivet	-3 179	-1 739	-2 054	-1 933	-2 746	-1 575	-1 133	-2 259	-2 688	-2 855
Summa	11 903	6 011	6 275	10 873	14 134	24 568	28 654	31 078	28 772	25 442

2.4.8 Immigranter och emigranter länsvis m.m. efter kön och ålder 2004*2.4.8 Immigrants and emigrants by sex and age by county etc 2004*

Län Storstadsområde Riksområde	Samtliga	Män	Kvinnor	Ålder vid årets slut											
				0–4		5–9		10–14		15–19		20–24		25–29	
				M	Kv	M	Kv	M	Kv	M	Kv	M	Kv	M	Kv
Immigranter															
Län															
Stockholms län	16 811	8 255	8 556	607	745	456	477	464	425	435	488	963	1 405	1 569	1 654
Uppsala län	1 975	964	1 011	71	76	68	61	50	47	48	75	141	217	194	169
Södermanlands län	1 278	587	691	54	71	49	50	58	56	40	53	52	95	92	104
Östergötlands län	1 814	850	964	78	96	52	61	51	74	60	62	107	160	190	189
Jönköpings län	1 565	734	831	57	79	59	60	46	41	46	53	89	150	145	150
Kronobergs län	1 336	664	672	67	52	66	51	54	49	50	53	54	90	94	87
Kalmar län	1 135	554	581	50	58	52	41	46	39	37	38	66	79	74	75
Gotlands län	139	60	79	6	5	8	3	3	6	1	3	5	15	9	10
Blekinge län	897	472	425	29	40	34	39	37	44	32	31	67	52	85	56
Skåne län	11 266	5 752	5 514	460	456	353	349	307	252	245	368	761	976	1 175	1 048
Hallands län	1 443	711	732	75	72	37	54	48	52	50	58	103	113	117	100
Västra Götalands län	10 451	5 287	5 164	371	432	348	310	321	302	259	299	696	805	953	941
Värmlands län	1 793	897	896	63	73	68	61	46	45	62	42	91	136	117	113
Örebro län	1 503	731	772	73	65	84	68	67	55	72	72	67	123	89	111
Västmanlands län	1 475	755	720	48	71	67	66	52	45	52	55	108	101	151	118
Dalarnas län	1 203	576	627	55	50	43	54	44	43	41	39	75	97	103	98
Gävleborgs län	1 241	627	614	39	51	56	36	45	45	47	44	96	99	102	98
Västernorrlands län	1 114	509	605	49	65	48	43	46	49	33	52	64	88	71	84
Jämtlands län	532	268	264	21	23	14	28	24	16	15	10	32	42	50	34
Västerbottens län	1 486	767	719	42	68	57	40	42	50	47	55	143	135	175	126
Norrbottnens län	1 571	766	805	76	87	53	61	44	39	37	54	128	147	135	136
Hela riket	62 028	30 786	31 242	2 391	2 735	2 072	2 013	1 895	1 774	1 709	2 004	3 908	5 125	5 690	5 501
Storstadsområden¹															
Stor-Stockholm	15 721	7 756	7 965	565	698	428	442	422	386	412	458	915	1 304	1 493	1 567
Stor-Göteborg	6 693	3 394	3 299	250	272	184	187	189	194	161	177	483	543	661	652
Stor-Malmö	6 904	3 612	3 292	263	274	197	187	172	134	143	215	501	631	839	705
Riksområden															
Stockholm	16 811	8 255	8 556	607	745	456	477	464	425	435	488	963	1 405	1 569	1 654
Östra mellansverige	8 045	3 887	4 158	324	379	320	306	278	277	272	317	475	696	716	691
Småland med öarna	4 175	2 012	2 163	180	194	185	155	149	135	134	147	214	334	322	322
Sydsverige	12 163	6 224	5 939	489	496	387	388	344	296	277	399	828	1 028	1 260	1 104
Västsverige	11 894	5 998	5 896	446	504	385	364	369	354	309	357	799	918	1 070	1 041
Norra mellansverige	4 237	2 100	2 137	157	174	167	151	135	133	150	125	262	332	322	309
Mellersta Norrland	1 646	777	869	70	88	62	71	70	65	48	62	96	130	121	118
Övre Norrland	3 057	1 533	1 524	118	155	110	101	86	89	84	109	271	282	310	262

30–34		35–39		40–44		45–49		50–54		55–59		60–64		65–69		70–74		75–	
M	Kv	M	Kv	M	Kv	M	Kv	M	Kv	M	Kv	M	Kv	M	Kv	M	Kv	M	Kv
1 224	1 246	915	774	571	494	365	282	252	190	170	136	123	97	65	54	31	29	45	60
135	127	94	81	53	55	47	34	22	22	18	16	7	10	6	4	2	8	8	9
73	78	56	63	31	42	15	21	19	21	17	15	14	6	3	5	5	5	9	6
108	127	69	76	49	43	25	23	21	18	20	12	6	9	7	5	4	5	3	4
88	96	53	68	38	42	25	24	18	18	21	11	21	15	15	8	5	6	8	10
67	82	51	71	41	35	30	27	17	28	33	19	23	14	9	9	6	2	2	3
42	57	37	56	41	33	28	22	13	22	21	24	23	20	11	8	8	4	5	5
8	11	5	11	6	5	4	3	1	2	0	3	2	0	2	1	0	0	0	1
60	45	34	39	29	22	23	13	9	20	10	14	14	8	3	0	3	1	3	1
817	698	532	456	362	332	233	179	173	136	125	94	99	69	53	47	25	28	32	26
62	82	62	68	45	53	35	31	19	19	23	7	14	11	10	1	5	3	6	8
692	687	483	449	370	301	217	184	175	154	161	117	102	86	76	40	33	27	30	30
75	104	85	76	66	62	47	42	38	32	41	36	51	27	26	26	11	10	10	11
72	99	59	53	44	57	24	23	27	12	17	12	18	9	10	4	4	4	4	5
81	80	57	64	44	39	32	27	21	17	15	16	7	5	11	6	4	4	5	6
57	79	41	64	42	34	24	20	13	18	16	14	12	7	6	4	1	1	3	5
76	80	50	60	44	38	21	21	19	16	14	12	8	7	2	2	3	2	5	3
57	62	39	55	35	37	23	24	19	16	10	11	7	2	2	10	4	3	2	4
34	39	25	28	19	13	6	6	11	8	6	7	5	3	1	2	4	4	1	1
94	99	54	50	41	41	20	21	19	13	12	9	12	7	4	3	3	1	2	1
84	90	56	60	58	47	30	36	23	18	16	8	12	7	9	9	1	2	4	4
4 006	4 068	2 857	2 722	2 029	1 825	1 274	1 063	929	800	766	593	580	419	331	248	162	149	187	203
1 161	1 160	856	713	540	454	345	265	222	179	153	127	112	86	60	46	29	27	43	53
468	466	337	294	241	186	134	112	104	87	74	56	40	34	37	14	18	11	13	14
558	430	336	272	221	177	142	87	92	64	64	39	46	31	21	21	8	12	9	13
1 224	1 246	915	774	571	494	365	282	252	190	170	136	123	97	65	54	31	29	45	60
469	511	335	337	221	236	143	128	110	90	87	71	52	39	37	24	19	26	29	30
205	246	146	206	126	115	87	76	49	70	75	57	69	49	37	26	19	12	15	19
877	743	566	495	391	354	256	192	182	156	135	108	113	77	56	47	28	29	35	27
754	769	545	517	415	354	252	215	194	173	184	124	116	97	86	41	38	30	36	38
208	263	176	200	152	134	92	83	70	66	71	62	71	41	34	32	15	13	18	19
91	101	64	83	54	50	29	30	30	24	16	18	12	5	3	12	8	7	3	5
178	189	110	110	99	88	50	57	42	31	28	17	24	14	13	12	4	3	6	5

2.4.8 (forts.)

Län Storstadsområde Riksområde	Samtliga	Män	Kvinnor	Ålder vid årets slut											
				0–4		5–9		10–14		15–19		20–24		25–29	
				M	Kv	M	Kv	M	Kv	M	Kv	M	Kv	M	Kv
Emigranter															
Län															
Stockholms län	12 510	6 443	6 067	494	486	464	484	388	372	197	208	316	474	762	852
Uppsala län	1 455	748	707	48	52	45	37	29	27	20	21	56	88	136	128
Södermanlands län	684	320	364	27	28	22	12	11	26	7	18	26	58	44	65
Östergötlands län	1 078	554	524	35	37	29	37	23	36	14	13	63	94	123	113
Jönköpings län	722	359	363	24	17	16	24	28	14	15	23	37	77	57	78
Kronobergs län	454	235	219	14	11	12	14	8	8	6	7	26	38	41	50
Kalmar län	428	206	222	9	13	14	17	4	8	3	11	30	33	36	38
Gotlands län	98	35	63	3	5	1	5	2	2	3	2	1	9	2	12
Blekinge län	289	160	129	5	9	8	7	8	9	4	6	16	19	31	19
Skåne län	6 045	3 334	2 711	213	200	164	163	135	112	110	103	298	378	529	480
Hallands län	807	402	405	27	27	22	26	20	16	11	15	50	71	67	70
Västra Götalands län	6 528	3 487	3 041	224	175	212	201	171	194	105	108	246	414	532	519
Värmlands län	944	500	444	23	21	9	19	13	8	12	24	76	84	73	82
Örebro län	705	347	358	34	14	19	25	24	13	14	14	40	63	40	68
Västmanlands län	691	359	332	19	30	17	17	12	10	11	18	42	52	54	50
Dalarnas län	654	308	346	18	19	17	20	10	5	9	14	34	56	49	63
Gävleborgs län	647	344	303	16	11	14	9	6	10	3	12	50	55	76	59
Västernorrlands län	358	195	163	13	8	5	4	3	9	12	10	22	41	44	34
Jämtlands län	259	136	123	9	7	4	2	0	2	8	11	20	27	29	25
Västerbottens län	496	232	264	14	17	12	10	10	15	10	9	23	56	47	51
Norrbottnens län	734	387	347	31	19	19	20	8	8	11	29	57	64	67	69
Hela riket	36 586	19 091	17 495	1 300	1 206	1 125	1 153	913	904	585	676	1 529	2 251	2 839	2 925
Storstadsområden¹															
Stor-Stockholm	11 836	6 100	5 736	470	454	442	462	375	352	181	192	283	451	732	804
Stor-Göteborg	4 620	2 511	2 109	157	125	156	158	124	138	75	58	155	259	403	367
Stor-Malmö	4 054	2 281	1 773	146	131	105	95	94	85	66	59	199	226	373	343
Riksområden															
Stockholm	12 510	6 443	6 067	494	486	464	484	388	372	197	208	316	474	762	852
Östra mellansverige	4 613	2 328	2 285	163	161	132	128	99	112	66	84	227	355	397	424
Småland med öarna	1 702	835	867	50	46	43	60	42	32	27	43	94	157	136	178
Sydsverige	6 334	3 494	2 840	218	209	172	170	143	121	114	109	314	397	560	499
Västsverige	7 335	3 889	3 446	251	202	234	227	191	210	116	123	296	485	599	589
Norra mellansverige	2 245	1 152	1 093	57	51	40	48	29	23	24	50	160	195	198	204
Mellersta Norrland	617	331	286	22	15	9	6	3	11	20	21	42	68	73	59
Övre Norrland	1 230	619	611	45	36	31	30	18	23	21	38	80	120	114	120

30–34		35–39		40–44		45–49		50–54		55–59		60–64		65–69		70–74		75–	
M	Kv	M	Kv	M	Kv	M	Kv	M	Kv	M	Kv	M	Kv	M	Kv	M	Kv	M	Kv
963	1 024	855	750	622	478	435	253	274	174	253	157	174	107	132	97	61	57	53	94
117	114	108	86	63	54	31	27	29	22	28	20	15	8	11	8	3	5	9	10
33	51	30	22	31	18	23	20	18	14	19	9	11	8	8	7	8	5	2	3
79	64	55	45	51	28	21	12	20	10	15	7	12	8	8	12	4	2	2	6
38	41	34	30	29	13	24	20	15	6	16	7	10	4	7	3	4	2	5	4
33	26	28	21	24	7	8	8	10	10	12	2	5	6	2	3	2	4	4	4
28	35	28	10	8	19	10	12	8	5	9	5	9	5	0	4	4	4	1	3
4	8	6	3	2	5	2	3	1	1	2	5	1	2	3	0	2	1	0	0
25	21	14	8	12	10	5	4	8	5	5	5	8	2	7	4	2	1	2	0
514	424	418	284	302	173	187	94	142	77	105	76	94	46	62	44	27	16	34	41
39	44	39	36	33	25	27	17	15	14	20	14	16	11	8	7	1	4	7	8
510	442	441	289	329	185	197	106	153	121	143	85	100	69	67	48	36	28	21	57
60	53	53	31	48	26	35	23	21	22	24	12	21	14	19	16	5	3	8	6
48	50	41	41	29	31	15	11	16	7	8	6	5	2	3	5	4	5	7	3
43	43	38	37	37	18	17	12	23	6	14	15	12	6	12	6	6	5	2	7
51	61	38	39	25	21	14	12	21	11	8	11	6	6	7	3	0	1	1	4
42	63	48	25	36	21	14	10	12	6	13	7	9	5	2	1	2	1	1	8
22	19	14	10	17	7	11	6	14	6	12	3	4	3	2	1	0	1	0	1
16	16	9	8	11	6	10	4	5	1	5	6	8	2	1	0	0	1	1	5
30	36	17	18	19	13	11	12	12	6	9	7	10	7	5	4	0	2	3	1
47	34	26	20	32	23	16	8	24	16	20	13	15	10	8	5	2	6	4	3
2 742	2 669	2 340	1 813	1 760	1 181	1 113	674	841	540	740	472	545	335	379	274	173	154	167	268
914	977	810	719	587	451	412	238	265	159	233	140	163	98	126	90	58	57	49	92
383	334	336	219	250	138	138	75	109	69	87	47	58	38	44	30	24	16	12	38
385	297	303	197	212	105	126	65	94	51	56	40	58	25	32	20	15	8	17	26
963	1 024	855	750	622	478	435	253	274	174	253	157	174	107	132	97	61	57	53	94
320	322	272	231	211	149	107	82	106	59	84	57	55	32	42	38	25	22	22	29
103	110	96	64	63	44	44	43	34	22	39	19	25	21	17	6	12	11	10	11
539	445	432	292	314	183	192	98	150	82	110	81	102	48	69	48	29	17	36	41
549	486	480	325	362	210	224	123	168	135	163	99	116	80	75	55	37	32	28	65
153	177	139	95	109	68	63	45	54	39	45	30	36	25	28	20	7	5	10	18
38	35	23	18	28	13	21	10	19	7	17	9	12	5	3	1	0	2	1	6
77	70	43	38	51	36	27	20	36	22	29	20	25	17	13	9	2	8	7	4

2.4.8 (forts.)

Län Storstadsområde Riksområde	Samtliga	Män	Kvinnor	Ålder vid årets slut											
				0–4		5–9		10–14		15–19		20–24		25–29	
				M	Kv	M	Kv	M	Kv	M	Kv	M	Kv	M	Kv
Immigrationsöverskott															
Län															
Stockholms län	4 301	1 812	2 489	113	259	-8	-7	76	53	238	280	647	931	807	802
Uppsala län	520	216	304	23	24	23	24	21	20	28	54	85	129	58	41
Södermanlands län	594	267	327	27	43	27	38	47	30	33	35	26	37	48	39
Östergötlands län	736	296	440	43	59	23	24	28	38	46	49	44	66	67	76
Jönköpings län	843	375	468	33	62	43	36	18	27	31	30	52	73	88	72
Kronobergs län	882	429	453	53	41	54	37	46	41	44	46	28	52	53	37
Kalmar län	707	348	359	41	45	38	24	42	31	34	27	36	46	38	37
Gotlands län	41	25	16	3	0	7	-2	1	4	-2	1	4	6	7	-2
Blekinge län	608	312	296	24	31	26	32	29	35	28	25	51	33	54	37
Skåne län	5 221	2 418	2 803	247	256	189	186	172	140	135	265	463	598	646	568
Hallands län	636	309	327	48	45	15	28	28	36	39	43	53	42	50	30
Västra Götalands län	3 923	1 800	2 123	147	257	136	109	150	108	154	191	450	391	421	422
Värmlands län	849	397	452	40	52	59	42	33	37	50	18	15	52	44	31
Örebro län	798	384	414	39	51	65	43	43	42	58	58	27	60	49	43
Västmanlands län	784	396	388	29	41	50	49	40	35	41	37	66	49	97	68
Dalarnas län	549	268	281	37	31	26	34	34	38	32	25	41	41	54	35
Gävleborgs län	594	283	311	23	40	42	27	39	35	44	32	46	44	26	39
Västernorrlands län	756	314	442	36	57	43	39	43	40	21	42	42	47	27	50
Jämtlands län	273	132	141	12	16	10	26	24	14	7	-1	12	15	21	9
Västerbottens län	990	535	455	28	51	45	30	32	35	37	46	120	79	128	75
Norrbottens län	837	379	458	45	68	34	41	36	31	26	25	71	83	68	67
Hela riket	25 442	11 695	13 747	1 091	1 529	947	860	982	870	1 124	1 328	2 379	2 874	2 851	2 576
Storstadsområden¹															
Stor-Stockholm	3 885	1 656	2 229	95	244	-14	-20	47	34	231	266	632	853	761	763
Stor-Göteborg	2 073	883	1 190	93	147	28	29	65	56	86	119	328	284	258	285
Stor-Malmö	2 850	1 331	1 519	117	143	92	92	78	49	77	156	302	405	466	362
Riksområden															
Stockholm	4 301	1 812	2 489	113	259	-8	-7	76	53	238	280	647	931	807	802
Östra mellansverige	3 432	1 559	1 873	161	218	188	178	179	165	206	233	248	341	319	267
Småland med öarna	2 473	1 177	1 296	130	148	142	95	107	103	107	104	120	177	186	144
Sydsverige	5 829	2 730	3 099	271	287	215	218	201	175	163	290	514	631	700	605
Västsverige	4 559	2 109	2 450	195	302	151	137	178	144	193	234	503	433	471	452
Norra mellansverige	1 992	948	1 044	100	123	127	103	106	110	126	75	102	137	124	105
Mellersta Norrland	1 029	446	583	48	73	53	65	67	54	28	41	54	62	48	59
Övre Norrland	1 827	914	913	73	119	79	71	68	66	63	71	191	162	196	142

1) Enligt indelningen den 1 januari 2004.

30–34		35–39		40–44		45–49		50–54		55–59		60–64		65–69		70–74		75–	
M	Kv	M	Kv	M	Kv	M	Kv	M	Kv	M	Kv	M	Kv	M	Kv	M	Kv	M	Kv
261	222	60	24	-51	16	-70	29	-22	16	-83	-21	-51	-10	-67	-43	-30	-28	-8	-34
18	13	-14	-5	-10	1	16	7	-7	0	-10	-4	-8	2	-5	-4	-1	3	-1	-1
40	27	26	41	0	24	-8	1	1	7	-2	6	3	-2	-5	-2	-3	0	7	3
29	63	14	31	-2	15	4	11	1	8	5	5	-6	1	-1	-7	0	3	1	-2
50	55	19	38	9	29	1	4	3	12	5	4	11	11	8	5	1	4	3	6
34	56	23	50	17	28	22	19	7	18	21	17	18	8	7	6	4	-2	-2	-1
14	22	9	46	33	14	18	10	5	17	12	19	14	11	6	8	4	0	4	2
4	3	-1	8	4	0	2	0	0	1	-2	-2	1	-2	-1	1	-2	-1	0	1
35	24	20	31	17	12	18	9	1	15	5	9	6	6	-4	-4	1	0	1	1
303	274	114	172	60	159	46	85	31	59	20	18	5	23	-9	3	-2	12	-2	-15
23	38	23	32	12	28	8	14	4	5	3	-7	-2	0	2	-6	4	-1	-1	0
182	245	42	160	41	116	20	78	22	33	18	32	2	17	9	-8	-3	-1	9	-27
15	51	32	45	18	36	12	19	17	10	17	24	30	13	7	10	6	7	2	5
24	49	18	12	15	26	9	12	11	5	9	6	13	7	7	-1	0	-1	-3	2
38	37	19	27	7	21	15	15	-2	11	1	1	-5	-1	-1	0	-2	-1	3	-1
6	18	3	25	17	13	10	8	-8	7	8	3	6	1	-1	1	1	0	2	1
34	17	2	35	8	17	7	11	7	10	1	5	-1	2	0	1	1	1	4	-5
35	43	25	45	18	30	12	18	5	10	-2	8	3	-1	0	9	4	2	2	3
18	23	16	20	8	7	-4	2	6	7	1	1	-3	1	0	2	4	3	0	-4
64	63	37	32	22	28	9	9	7	7	3	2	2	0	-1	-1	3	-1	-1	0
37	56	30	40	26	24	14	28	-1	2	-4	-5	-3	-3	1	4	-1	-4	0	1
1 264	1 399	517	909	269	644	161	389	88	260	26	121	35	84	-48	-26	-11	-5	20	-65
247	183	46	-6	-47	3	-67	27	-43	20	-80	-13	-51	-12	-66	-44	-29	-30	-6	-39
85	132	1	75	-9	48	-4	37	-5	18	-13	9	-18	-4	-7	-16	-6	-5	1	-24
173	133	33	75	9	72	16	22	-2	13	8	-1	-12	6	-11	1	-7	4	-8	-13
261	222	60	24	-51	16	-70	29	-22	16	-83	-21	-51	-10	-67	-43	-30	-28	-8	-34
149	189	63	106	10	87	36	46	4	31	3	14	-3	7	-5	-14	-6	4	7	1
102	136	50	142	63	71	43	33	15	48	36	38	44	28	20	20	7	1	5	8
338	298	134	203	77	171	64	94	32	74	25	27	11	29	-13	-1	-1	12	-1	-14
205	283	65	192	53	144	28	92	26	38	21	25	0	17	11	-14	1	-2	8	-27
55	86	37	105	43	66	29	38	16	27	26	32	35	16	6	12	8	8	8	1
53	66	41	65	26	37	8	20	11	17	-1	9	0	0	0	11	8	5	2	-1
101	119	67	72	48	52	23	37	6	9	-1	-3	-1	-3	0	3	2	-5	-1	1

2.4.9 Immigranter och emigranter länsvis m.m. efter medborgarskap 2004*2.4.9 Immigrants and emigrants by citizenship and by county etc 2004*

Län Storstadsområde Riksområde	Medborgarskapsland											
	Sverige	Dan- mark	Finland	Island	Norge	Frank- rike	Grek- land	Italien	Neder- länder- na	Polen	Spanien	Stor- britan- nien
Immigranter												
Län												
Stockholms län	4 213	254	1 072	65	375	238	150	148	127	1 040	108	343
Uppsala län	485	17	171	20	43	16	7	12	17	44	18	46
Södermanlands län	325	12	111	2	40	3	2	3	7	41	6	18
Östergötlands län	447	21	65	7	42	6	3	5	17	55	7	35
Jönköpings län	320	57	41	3	54	3	7	2	12	31	3	17
Kronobergs län	206	120	27	10	19	3	-	2	18	77	4	21
Kalmar län	262	21	21	2	23	5	3	-	11	75	1	24
Gotlands län	73	1	1	-	8	2	1	-	2	3	-	4
Blekinge län	145	14	17	1	33	3	4	-	6	49	2	10
Skåne län	2 409	2 750	147	94	210	74	19	66	82	504	34	207
Hallands län	501	87	30	25	27	8	1	2	10	47	1	28
Västra Götalands län	2 721	242	278	104	818	167	36	40	116	249	69	234
Värmlands län	389	28	32	14	515	3	7	3	71	21	6	22
Örebro län	285	21	59	7	51	3	1	2	8	52	5	14
Västmanlands län	320	9	85	8	39	3	4	10	10	24	11	22
Dalarnas län	293	4	34	2	56	2	2	2	17	24	2	30
Gävleborgs län	269	32	99	5	61	6	-	-	1	7	20	25
Västernorrlands län	215	15	38	-	21	10	1	1	9	26	2	3
Jämtlands län	119	14	26	1	58	1	-	-	9	35	-	9
Västerbottens län	232	16	112	5	56	8	2	7	7	26	8	34
Norrbottnens län	219	18	344	1	76	6	1	2	4	28	2	10
Hela riket	14 448	3 753	2 810	376	2 625	570	251	307	561	2 458	309	1 156
Storstadsområden¹												
Stor-Stockholm	3 992	250	941	65	357	227	144	144	107	968	100	329
Stor-Göteborg	1 941	126	199	62	215	157	25	37	68	187	53	198
Stor-Malmö	1 385	1 833	98	70	114	48	15	54	45	266	25	135
Riksområden												
Stockholm	4 213	254	1 072	65	375	238	150	148	127	1 040	108	343
Östra mellansverige	1 862	80	491	44	215	31	17	32	59	216	47	135
Småland med öarna	861	199	90	15	104	13	11	4	43	186	8	66
Sydsverige	2 554	2 764	164	95	243	77	23	66	88	553	36	217
Västsverige	3 222	329	308	129	845	175	37	42	126	296	70	262
Norra mellansverige	951	64	165	21	632	11	9	5	89	52	28	77
Mellersta Norrland	334	29	64	1	79	11	1	1	18	61	2	12
Övre Norrland	451	34	456	6	132	14	3	9	11	54	10	44

Tysk-land	Ungern	Österrike	Bosnien-Herceg.	Rumänien	Serbien o Monteneg.	Turkiet	Etiopien	USA	Chile	Irak	Iran	Libanon	Syrien	Vietnam	Övriga länder	Samtliga
378	74	42	56	78	199	452	124	377	210	527	376	73	173	20	5 519	16 811
56	7	-	17	9	12	39	10	44	17	51	50	15	26	-	726	1 975
26	8	1	19	2	38	15	5	15	10	125	70	3	16	15	340	1 278
40	2	5	47	13	49	21	3	17	12	114	31	11	37	14	688	1 814
94	3	2	99	15	87	9	7	12	10	138	13	8	22	51	445	1 565
111	5	-	51	25	46	9	-	15	12	97	7	5	1	3	442	1 336
98	2	1	32	3	71	27	-	11	1	30	14	4	3	6	384	1 135
2	-	-	-	-	1	1	1	2	-	1	-	-	-	1	35	139
44	2	1	12	7	97	2	2	5	1	73	22	6	2	5	332	897
173	66	14	193	92	410	216	15	129	33	621	98	52	25	64	2 469	11 266
64	1	5	16	7	118	29	5	13	4	49	4	10	-	34	317	1 443
398	43	20	211	63	417	142	32	165	60	431	305	68	49	52	2 921	10 451
70	1	6	14	1	41	18	2	4	1	82	71	1	3	-	367	1 793
29	8	-	16	3	62	16	1	19	5	94	60	13	40	10	619	1 503
27	3	-	15	8	55	20	3	12	10	130	120	3	18	7	499	1 475
50	1	-	15	4	24	47	7	11	3	29	31	8	15	2	488	1 203
48	-	-	5	4	13	26	2	16	3	87	51	4	24	6	427	1 241
19	-	3	33	2	27	8	10	4	5	44	59	5	4	10	540	1 114
17	1	-	4	1	5	12	-	16	-	17	27	5	-	3	152	532
55	-	3	3	-	13	12	15	19	5	51	47	3	1	3	743	1 486
33	1	4	14	1	24	12	1	16	1	33	21	6	3	1	689	1 571
1 832	228	107	872	338	1 809	1 133	245	922	403	2 824	1 477	303	462	307	19 142	62 028
332	69	42	48	76	187	437	121	367	205	451	360	61	126	19	5 196	15 721
226	37	10	124	43	127	114	23	138	37	260	210	28	12	36	2 000	6 693
100	41	14	119	41	186	133	8	97	21	351	58	37	18	25	1 567	6 904
378	74	42	56	78	199	452	124	377	210	527	376	73	173	20	5 519	16 811
178	28	6	114	35	216	111	22	107	54	514	331	45	137	46	2 872	8 045
305	10	3	182	43	205	46	8	40	23	266	34	17	26	61	1 306	4 175
217	68	15	205	99	507	218	17	134	34	694	120	58	27	69	2 801	12 163
462	44	25	227	70	535	171	37	178	64	480	309	78	49	86	3 238	11 894
168	2	6	34	9	78	91	11	31	7	198	153	13	42	8	1 282	4 237
36	1	3	37	3	32	20	10	20	5	61	86	10	4	13	692	1 646
88	1	7	17	1	37	24	16	35	6	84	68	9	4	4	1 432	3 057

2.4.9 (forts.)

Län Storstadsområde Riksområde	Medborgarskapsland											
	Sverige	Danmark	Finland	Island	Norge	Frankrike	Grekland	Italien	Nederländerna	Polen	Spanien	Storbritannien
Emigranter												
Län												
Stockholms län	7 078	229	1 302	46	368	213	103	105	73	81	81	358
Uppsala län	741	20	127	12	49	13	4	8	7	13	8	30
Södermanlands län	425	12	119	3	22	2	1	1	2	9	2	7
Östergötlands län	644	12	61	15	29	8	2	5	1	10	10	36
Jönköpings län	496	38	35	5	23	2	2	6	3	6	2	9
Kronobergs län	238	46	14	4	21	1	-	-	5	4	4	5
Kalmar län	265	15	21	10	21	1	7	3	-	1	1	6
Gotlands län	64	2	3	1	11	1	-	-	-	-	-	1
Blekinge län	178	20	10	-	20	1	-	1	-	6	-	14
Skåne län	3 123	1 232	135	109	150	57	26	30	34	41	33	105
Hallands län	548	58	15	11	21	4	-	1	13	4	3	31
Västra Götalands län	3 750	188	257	66	581	120	21	42	40	19	56	159
Värmlands län	432	25	35	3	364	1	3	-	1	1	1	9
Örebro län	443	4	39	1	21	4	1	8	7	8	4	12
Västmanlands län	423	6	90	4	27	-	1	4	4	2	2	7
Dalarnas län	413	9	36	1	33	1	1	5	1	5	3	13
Gävleborgs län	379	30	77	2	41	5	-	3	-	3	3	11
Västernorrlands län	239	9	26	1	9	6	1	1	2	-	2	5
Jämtlands län	156	21	9	-	36	-	-	-	4	-	4	2
Västerbottens län	250	8	116	5	34	-	1	-	-	-	4	10
Norrbottens län	280	6	349	2	46	2	1	1	1	-	1	3
Hela riket	20 565	1 990	2 876	301	1 927	442	175	224	198	213	224	833
Storstadsområden¹												
Stor-Stockholm	6 740	219	1 169	44	349	202	100	103	58	73	75	336
Stor-Göteborg	2 753	105	145	43	150	109	20	39	39	18	43	129
Stor-Malmö	1 945	828	100	85	85	41	22	28	12	33	32	83
Riksområden												
Stockholm	7 078	229	1 302	46	368	213	103	105	73	81	81	358
Östra mellansverige	2 676	54	436	35	148	27	9	26	21	42	26	92
Småland med öarna	1 063	101	73	20	76	5	9	9	8	11	7	21
Sydsverige	3 301	1 252	145	109	170	58	26	31	34	47	33	119
Västsverige	4 298	246	272	77	602	124	21	43	53	23	59	190
Norra mellansverige	1 224	64	148	6	438	7	4	8	2	9	7	33
Mellersta Norrland	395	30	35	1	45	6	1	1	6	-	6	7
Övre Norrland	530	14	465	7	80	2	2	1	1	-	5	13

Tyskland	Ungern	Österrike	Bosnien-Herceg.	Rumänien	Serbien o Montenegro	Turkiet	Etiopien	USA	Chile	Irak	Iran	Libanon	Syrien	Vietnam	Övriga länder	Samtliga
264	28	35	10	8	73	80	12	290	65	56	81	9	17	2	1 443	12 510
41	10	-	2	3	2	9	2	46	3	9	15	1	-	1	279	1 455
15	-	-	1	-	7	1	-	7	4	6	-	-	-	-	38	684
37	1	-	3	1	6	4	1	22	5	17	4	1	1	4	138	1 078
14	3	6	7	-	11	-	-	7	2	2	5	-	1	2	35	722
35	-	-	5	6	9	-	-	10	3	5	5	-	-	1	33	454
15	-	1	2	4	5	1	-	6	3	1	-	-	-	1	38	428
5	-	-	-	-	-	-	-	1	1	-	-	-	-	-	8	98
3	-	-	-	1	-	-	1	1	-	4	-	-	-	1	28	289
106	21	14	12	11	39	17	9	98	7	66	29	9	1	10	521	6 045
32	2	2	-	-	4	1	-	18	-	1	1	1	-	-	36	807
140	19	12	21	7	32	32	7	165	15	61	64	7	5	3	639	6 528
15	-	8	1	-	1	2	-	8	-	5	2	-	-	-	27	944
22	3	-	2	-	6	6	-	8	-	6	4	4	-	-	92	705
17	-	1	-	1	5	3	2	7	4	12	3	1	1	-	64	691
13	1	6	-	1	1	3	-	31	-	3	5	-	-	-	69	654
5	-	1	-	-	3	-	-	10	3	8	8	2	-	-	53	647
-	1	2	-	-	-	-	-	12	-	3	1	-	1	1	36	358
2	-	1	-	-	1	-	-	2	2	-	-	-	-	-	19	259
8	-	1	-	-	1	-	-	5	-	1	3	-	-	-	49	496
3	-	2	2	1	1	-	-	3	-	-	1	-	-	-	29	734
792	89	92	68	44	207	159	34	757	117	266	231	35	27	26	3 674	36 586
248	26	34	8	7	70	79	12	274	64	49	79	8	12	2	1 396	11 836
105	15	7	16	3	21	29	7	144	12	49	56	4	4	3	552	4 620
72	16	8	6	9	27	11	9	74	6	34	26	6	-	5	451	4 054
264	28	35	10	8	73	80	12	290	65	56	81	9	17	2	1 443	12 510
132	14	1	8	5	26	23	5	90	16	50	26	7	2	5	611	4 613
69	3	7	14	10	25	1	-	24	9	8	10	-	1	4	114	1 702
109	21	14	12	12	39	17	10	99	7	70	29	9	1	11	549	6 334
172	21	14	21	7	36	33	7	183	15	62	65	8	5	3	675	7 335
33	1	15	1	1	5	5	-	49	3	16	15	2	-	-	149	2 245
2	1	3	-	-	1	-	-	14	2	3	1	-	1	1	55	617
11	-	3	2	1	2	-	-	8	-	1	4	-	-	-	78	1 230

2.4.9 (forts.)

Län Storstadsområde Riksområde	Medborgarskapsland											
	Sverige	Danmark	Finland	Island	Norge	Frankrike	Grekland	Italien	Nederländerna	Polen	Spanien	Storbritannien
Immigrationsöverskott												
Län												
Stockholms län	-2 865	25	-230	19	7	25	47	43	54	959	27	-15
Uppsala län	-256	-3	44	8	-6	3	3	4	10	31	10	16
Södermanlands län	-100	-	-8	-1	18	1	1	2	5	32	4	11
Östergötlands län	-197	9	4	-8	13	-2	1	-	16	45	-3	-1
Jönköpings län	-176	19	6	-2	31	1	5	-4	9	25	1	8
Kronobergs län	-32	74	13	6	-2	2	-	2	13	73	-	16
Kalmar län	-3	6	-	-8	2	4	-4	-3	11	74	-	18
Gotlands län	9	-1	-2	-1	-3	1	1	-	2	3	-	3
Blekinge län	-33	-6	7	1	13	2	4	-1	6	43	2	-4
Skåne län	-714	1 518	12	-15	60	17	-7	36	48	463	1	102
Hallands län	-47	29	15	14	6	4	1	1	-3	43	-2	-3
Västra Götalands län	-1 029	54	21	38	237	47	15	-2	76	230	13	75
Värmlands län	-43	3	-3	11	151	2	4	3	70	20	5	13
Örebro län	-158	17	20	6	30	-1	-	-6	1	44	1	2
Västmanlands län	-103	3	-5	4	12	3	3	6	6	22	9	15
Dalarnas län	-120	-5	-2	1	23	1	1	-3	16	19	-1	17
Gävleborgs län	-110	2	22	3	20	1	-	-3	1	4	17	14
Västernorrlands län	-24	6	12	-1	12	4	-	-	7	26	-	-2
Jämtlands län	-37	-7	17	1	22	1	-	-	5	35	-4	7
Västerbottens län	-18	8	-4	-	22	8	1	7	7	26	4	24
Norrbottens län	-61	12	-5	-1	30	4	-	1	3	28	1	7
Hela riket	-6 117	1 763	-66	75	698	128	76	83	363	2 245	85	323
Storstadsområden¹												
Stor-Stockholm	-2 748	31	-228	21	8	25	44	41	49	895	25	-7
Stor-Göteborg	-812	21	54	19	65	48	5	-2	29	169	10	69
Stor-Malmö	-560	1 005	-2	-15	29	7	-7	26	33	233	-7	52
Riksområden												
Stockholm	-2 865	25	-230	19	7	25	47	43	54	959	27	-15
Östra mellansverige	-814	26	55	9	67	4	8	6	38	174	21	43
Småland med öarna	-202	98	17	-5	28	8	2	-5	35	175	1	45
Sydsverige	-747	1 512	19	-14	73	19	-3	35	54	506	3	98
Västsverige	-1 076	83	36	52	243	51	16	-1	73	273	11	72
Norra mellansverige	-273	-	17	15	194	4	5	-3	87	43	21	44
Mellersta Norrland	-61	-1	29	-	34	5	-	-	12	61	-4	5
Övre Norrland	-79	20	-9	-1	52	12	1	8	10	54	5	31

1) Enligt indelningen den 1 januari 2004.

Tysk-land	Ungern	Öster-rike	Bos-nien-Her-ceg.	Rumä-nien	Ser-bien o Monte-neg.	Turkiet	Etio-pien	USA	Chile	Irak	Iran	Liba-non	Syrien	Viet-nam	Övriga länder	Samt-liga
114	46	7	46	70	126	372	112	87	145	471	295	64	156	18	4 076	4 301
15	-3	-	15	6	10	30	8	-2	14	42	35	14	26	-1	447	520
11	8	1	18	2	31	14	5	8	6	119	70	3	16	15	302	594
3	1	5	44	12	43	17	2	-5	7	97	27	10	36	10	550	736
80	-	-4	92	15	76	9	7	5	8	136	8	8	21	49	410	843
76	5	-	46	19	37	9	-	5	9	92	2	5	1	2	409	882
83	2	-	30	-1	66	26	-	5	-2	29	14	4	3	5	346	707
-3	-	-	-	-	1	1	1	1	-1	1	-	-	-	1	27	41
41	2	1	12	6	97	2	1	4	1	69	22	6	2	4	304	608
67	45	-	181	81	371	199	6	31	26	555	69	43	24	54	1 948	5 221
32	-1	3	16	7	114	28	5	-5	4	48	3	9	-	34	281	636
258	24	8	190	56	385	110	25	-	45	370	241	61	44	49	2 282	3 923
55	1	-2	13	1	40	16	2	-4	1	77	69	1	3	-	340	849
7	5	-	14	3	56	10	1	11	5	88	56	9	40	10	527	798
10	3	-1	15	7	50	17	1	5	6	118	117	2	17	7	435	784
37	-	-6	15	3	23	44	7	-20	3	26	26	8	15	2	419	549
43	-	-1	5	4	10	26	2	6	-	79	43	2	24	6	374	594
19	-1	1	33	2	27	8	10	-8	5	41	58	5	3	9	504	756
15	1	-1	4	1	4	12	-	14	-2	17	27	5	-	3	133	273
47	-	2	3	-	12	12	15	14	5	50	44	3	1	3	694	990
30	1	2	12	-	23	12	1	13	1	33	20	6	3	1	660	837
1 040	139	15	804	294	1 602	974	211	165	286	2 558	1 246	268	435	281	15 468	25 442
84	43	8	40	69	117	358	109	93	141	402	281	53	114	17	3 800	3 885
121	22	3	108	40	106	85	16	-6	25	211	154	24	8	33	1 448	2 073
28	25	6	113	32	159	122	-1	23	15	317	32	31	18	20	1 116	2 850
114	46	7	46	70	126	372	112	87	145	471	295	64	156	18	4 076	4 301
46	14	5	106	30	190	88	17	17	38	464	305	38	135	41	2 261	3 432
236	7	-4	168	33	180	45	8	16	14	258	24	17	25	57	1 192	2 473
108	47	1	193	87	468	201	7	35	27	624	91	49	26	58	2 252	5 829
290	23	11	206	63	499	138	30	-5	49	418	244	70	44	83	2 563	4 559
135	1	-9	33	8	73	86	11	-18	4	182	138	11	42	8	1 133	1 992
34	-	-	37	3	31	20	10	6	3	58	85	10	3	12	637	1 029
77	1	4	15	-	35	24	16	27	6	83	64	9	4	4	1 354	1 827

2.4.10 Immigranter och emigranter efter utflyttnings- resp. inflyttningsland, världsdelsvis 1990–2004*2.4.10 Immigrants and emigrants by continent of out-migration and in-migration 1990–2004*

Utflyttnings- resp inflyttningsland	1995	1996	1997	1998	1999	2000	2001	2002	2003	2004
Immigranter										
Norden	8 760	8 082	8 113	9 854	11 721	13 838	13 943	14 641	14 279	13 021
Övriga Europa	18 956	13 370	16 264	15 979	15 009	19 045	19 274	19 666	19 492	22 300
Hela Europa	27 716	21 452	24 377	25 833	26 730	32 883	33 217	34 307	33 771	35 321
Afrika	2 912	2 842	3 050	2 995	2 544	2 832	3 189	3 602	4 188	4 456
Nordamerika	2 925	3 325	3 174	3 627	3 796	3 854	4 177	4 489	4 083	3 770
Sydamerika	1 707	1 614	1 681	1 696	1 643	2 016	2 150	2 035	1 933	1 878
Asien	10 078	10 003	11 881	14 027	14 038	15 831	16 790	18 401	18 359	15 200
Oceanien	450	568	536	710	723	807	803	807	714	752
Ej uppgivet	99	91	119	503	365	436	469	446	747	651
Summa	45 887	39 895	44 818	49 391	49 839	58 659	60 795	64 087	63 795	62 028
Emigranter										
Norden	11 020	12 074	13 965	14 242	11 834	10 612	10 455	10 203	10 710	11 104
Övriga Europa	9 413	10 014	11 755	11 570	11 443	11 733	11 375	11 718	11 793	12 506
Hela Europa	20 433	22 088	25 720	25 812	23 277	22 345	21 830	21 921	22 503	23 610
Afrika	934	895	901	809	681	689	546	662	773	938
Nordamerika	4 132	4 030	4 505	4 540	4 449	4 722	4 186	3 837	3 951	3 846
Sydamerika	1 168	1 080	1 116	1 011	802	656	548	463	608	585
Asien	3 289	3 270	3 459	3 248	2 716	2 906	2 696	2 631	2 859	3 234
Oceanien	750	691	669	662	669	762	733	790	894	867
Ej uppgivet	3 278	1 830	2 173	2 436	3 111	2 011	1 602	2 705	3 435	3 506
Summa	33 984	33 884	38 543	38 518	35 705	34 091	32 141	33 009	35 023	36 586
Immigrationsöverskott										
Norden	-2 260	-3 992	-5 852	-4 388	-113	3 226	3 488	4 438	3 569	1 917
Övriga Europa	9 543	3 356	4 509	4 409	3 566	7 312	7 899	7 948	7 699	9 794
Hela Europa	7 283	-636	-1 343	21	3 453	10 538	11 387	12 386	11 268	11 711
Afrika	1 978	1 947	2 149	2 186	1 863	2 143	2 643	2 940	3 415	3 518
Nordamerika	-1 207	-705	-1 331	-913	-653	-868	-9	652	132	-76
Sydamerika	539	534	565	685	841	1 360	1 602	1 572	1 325	1 293
Asien	6 789	6 733	8 422	10 779	11 322	12 925	14 094	15 770	15 500	11 966
Oceanien	-300	-123	-133	48	54	45	70	17	-180	-115
Ej uppgivet	-3 179	-1 739	-2 054	-1 933	-2 746	-1 575	-1 133	-2 259	-2 688	-2 855
Summa	11 903	6 011	6 275	10 873	14 134	24 568	28 654	31 078	28 772	25 442

2.4.11 Immigranter och emigranter efter medborgarskap och in- resp. utvandringsår 1995–2004

2.4.11 Immigrants and emigrants by citizenship and year of immigration and emigration 1995–2004

Medborgarskapsland	Invandringsår									
	1995	1996	1997	1998	1999	2000	2001	2002	2003	2004
Immigranter										
Norden	16 694	16 628	17 018	19 742	22 273	24 870	26 063	26 871	26 250	24 012
Sverige	9 808	10 577	11 399	13 690	15 266	16 030	16 678	16 484	15 807	14 448
Danmark	1 743	1 338	1 017	1 117	1 292	1 990	2 534	3 203	3 630	3 753
Finland	2 923	2 782	2 823	2 999	3 380	3 579	3 445	3 293	3 181	2 810
Island	544	405	322	298	328	382	373	432	442	376
Norge	1 676	1 526	1 457	1 638	2 007	2 889	3 033	3 459	3 190	2 625
EU25 utom Norden	5 285	5 773	4 961	6 290	6 269	7 498	8 580	8 501	7 791	9 393
Belgien	67	88	67	93	92	90	144	97	63	89
Cypern	379	451	359	601	559	591	661	547	487	10
Estland	274	260	201	202	218	283	349	341	309	403
Frankrike	379	451	359	601	559	591	661	547	487	570
Grekland	274	260	201	202	218	283	349	341	309	251
Irland	102	99	111	134	111	165	162	199	129	132
Italien	204	288	201	295	276	335	451	328	265	307
Lettland	1	2	4	1	2	2	1	2	3	206
Litauen	254	334	269	347	384	427	505	478	452	438
Luxemburg	1	2	4	1	2	2	1	2	3	6
Malta	3	-	6	2	2	2	9	6	3	5
Nederländerna	254	334	269	347	384	427	505	478	452	561
Polen	911	683	601	613	673	649	809	1 065	1 017	2 458
Portugal	67	68	50	63	62	69	76	85	85	98
Slovakien	43	28	22	39	28	61	48	68	47	105
Slovenien	14	11	11	15	18	11	21	12	16	34
Spanien	201	202	157	280	220	371	391	355	334	309
Storbritannien och Nordirland	832	971	834	989	1 025	1 318	1 420	1 388	1 172	1 156
Tjeckien	44	32	47	65	55	77	80	99	83	88
Tyskland	761	989	948	1 141	1 120	1 461	1 639	1 676	1 775	1 832
Ungern	165	162	164	168	166	146	167	222	159	228
Österrike	55	58	76	91	95	137	131	165	141	107
Europa utom EU25 och Norden	10 700	4 770	7 902	6 694	4 953	7 294	6 349	6 597	6 778	6 536
Albanien	16	18	24	21	34	62	46	58	66	68
Bosnien-Hercegovina	5 284	1 453	1 804	1 272	970	1 224	1 042	1 174	1 401	872
Bulgarien	93	78	92	136	103	113	119	149	152	123
Jugoslavien	2 415	826	2 931	1 922	1 175	2 915	2 368	2 123	.	.
Kroatien	260	176	949	992	180	362	121	158	164	142
Liechtenstein	-	1	-	-	-	3	-	1	1	-
Makedonien	151	134	92	111	145	152	153	138	173	188
Moldavien	13	7	2	7	4	20	28	38	37	30
Monaco	-	-	-	-	-	1	-	-	-	-
Rumänien	324	276	224	286	246	280	287	363	329	338
Ryssland	956	774	669	821	979	1 027	967	1 010	967	1 286
San Marino	1	-	5	-	-	-	-	-	1	-
Schweiz	107	72	84	112	84	95	80	88	88	81
Serbien och Montenegro	1 778	1 809
Tjeckoslovakien	8	14	6	9	-	-	-	-	-	-
Turkiet	853	768	842	794	779	696	734	839	1 183	1 133
Ukraina	172	121	122	150	202	233	270	318	280	320
Vitryssland	47	52	56	61	52	111	134	140	158	146
Afrika	2 423	2 344	2 589	2 452	2 120	2 328	2 700	3 063	3 953	4 184
Algeriet	51	42	62	82	69	67	74	77	72	85
Angola	16	14	13	14	11	16	22	33	32	23
Benin	2	-	-	-	2	-	-	1	-	2
Botswana	4	6	6	2	2	-	5	4	1	-
Burkina Faso	-	1	1	-	-	1	1	3	6	8
Burundi	1	7	4	23	16	8	17	152	195	327
Centralafrikanska Rep.	-	-	-	-	-	-	-	13	-	6
Comorererna	2	2	2	-	-	-	-	-	-	-
Djibouti	3	4	6	4	4	12	2	1	7	3
Egypten	62	65	67	68	89	66	104	120	97	122
Ekvatorialguinea	-	1	-	1	-	-	-	-	2	3
Elfenbenskusten	33	12	18	26	25	35	21	19	27	27
Eritrea	83	157	98	99	110	127	107	154	221	281
Etiopien	233	222	292	267	254	191	192	170	201	245

2.4.11 (forts.)

Medborgarskapsland	Invandringsår									
	1995	1996	1997	1998	1999	2000	2001	2002	2003	2004
Gabon	2	-	-	-	-	-	1	-	-	-
Gambia	175	120	132	150	144	158	115	109	141	121
Ghana	43	51	39	59	60	75	64	70	126	132
Guinea	8	1	7	6	12	5	8	4	16	18
Guinea-Bissau	6	5	6	4	2	1	4	2	3	2
Kamerun	7	10	6	9	20	18	37	40	76	197
Kap Verde	6	14	8	4	8	11	9	12	5	7
Kenya	47	37	65	83	70	86	62	74	68	77
Kongo	1	2	3	11	21	34	25	45	41	30
Kongo, Demokratiska Rep.	59	76	69	57	32	76	110	81	97	99
Lesotho	-	2	-	1	-	1	-	-	-	1
Liberia	11	11	12	9	4	4	35	26	72	67
Libyen	26	10	9	4	16	14	12	29	31	33
Madagaskar	2	1	3	-	2	-	4	2	-	3
Malawi	1	-	1	-	2	-	-	2	5	3
Mali	1	3	2	7	-	2	2	-	7	-
Marocko	155	171	151	192	197	193	272	218	263	239
Mauretanien	2	2	1	1	2	-	3	2	-	2
Mauritius	8	4	2	9	5	7	3	12	5	7
Mocambique	12	10	6	3	9	7	10	9	9	9
Namibia	-	2	-	2	5	3	4	1	-	3
Niger	-	-	2	-	-	-	-	-	1	1
Nigeria	41	20	47	63	75	71	63	93	140	206
Rwanda	3	3	7	35	13	25	16	28	28	36
Sao Tome och Principe	-	1	-	-	-	-	-	-	-	-
Senegal	8	6	13	18	14	14	10	22	21	26
Seychellerna	5	-	1	-	4	3	5	2	-	2
Sierra Leone	4	12	7	9	42	40	92	69	87	65
Somalia	965	913	1 064	778	441	633	691	912	1 349	1 123
Sudan	32	34	35	34	51	43	83	30	54	146
Swaziland	-	-	1	-	-	-	1	-	-	1
Sydafrika	34	32	30	37	58	79	171	165	139	106
Tanzania	31	30	49	52	40	43	60	52	58	52
Tchad	1	1	1	2	2	-	1	-	10	1
Togo	29	18	50	13	16	6	4	8	11	7
Tunisien	70	97	91	96	74	78	81	90	140	126
Uganda	120	84	80	97	63	44	48	69	65	79
Zambia	9	14	11	2	12	10	17	15	10	13
Zimbabwe	9	14	9	19	22	21	32	23	14	12
Nordamerika	1 383	1 589	1 443	1 545	1 617	1 704	1 618	1 591	1 555	1 523
Antigua och Barbuda	-	-	-	1	-	-	-	1	1	-
Bahamas	1	-	-	-	-	1	1	-	2	-
Barbados	4	2	5	12	6	8	8	5	-	2
Costa Rica	9	12	12	9	9	15	14	7	14	11
Dominika	-	1	2	1	1	-	2	-	-	-
Dominikanska Rep.	11	16	11	5	5	16	30	30	34	32
El Salvador	35	35	24	31	31	37	30	37	49	37
Grenada	1	1	2	3	2	5	-	1	1	2
Guatemala	18	11	14	17	12	11	9	5	11	9
Haiti	2	1	5	2	4	3	2	7	1	-
Honduras	7	7	7	13	4	8	8	4	15	31
Jamaica	5	7	7	13	15	7	13	10	5	7
Kanada	163	231	175	208	191	235	190	236	208	197
Kuba	122	206	169	166	208	125	90	102	107	108
Mexiko	65	79	46	72	95	138	125	109	134	135
Nicaragua	24	12	14	25	26	12	21	19	26	14
Panama	3	8	3	2	4	8	7	5	6	9
S:t Lucia	1	1	2	1	1	5	-	-	2	-
S:t Vincent och Grenadinerna	-	-	-	-	-	1	1	-	-	-
Trinidad och Tobago	4	8	7	9	10	6	7	13	10	7
USA	908	951	938	955	993	1 063	1 060	1 000	929	922
Sydamerika	1 261	1 168	1 258	1 186	1 094	1 271	1 365	1 355	1 416	1 488
Argentina	45	27	41	40	30	42	61	77	84	52
Bolivia	62	63	39	47	38	82	61	94	92	94
Brasilien	179	189	188	182	176	198	249	230	252	288
Chile	356	336	325	340	331	382	425	394	404	403

2.4.11 (forts.)

Medborgarskapsland	Invandringsår									
	1995	1996	1997	1998	1999	2000	2001	2002	2003	2004
Colombia	260	250	243	190	226	237	250	188	176	259
Ecuador	33	19	40	28	42	43	67	109	105	84
Guyana	-	2	-	1	3	-	2	2	4	4
Paraguay	3	1	3	2	4	2	1	3	5	2
Peru	290	247	329	309	202	234	197	186	207	225
Surinam									1	2
Uruguay	15	21	21	23	14	27	26	34	44	47
Venezuela	18	13	29	24	28	24	26	38	42	28
Asien	8 223	7 782	9 551	11 505	11 499	13 631	14 204	15 929	15 124	13 546
Afghanistan	235	570	612	381	407	888	1 030	979	964	964
Armenien	38	8	6	51	107	92	86	103	80	88
Azerbajdzjan	18	12	18	14	27	15	33	33	81	133
Bahrain	1	3	-	1	4	9	4	-	2	2
Bangladesh	113	144	163	137	109	138	150	172	241	270
Bhutan	1	2	-	1	2	-	3	-	-	2
Brunei Darussalam	-	-	-	-	-	-	-	1	-	-
Filippinerna	293	248	271	305	280	290	280	385	361	383
Förenade Arabemiraten	6	6	1	1	-	10	10	9	17	3
Georgien	17	6	8	10	21	15	26	21	49	42
Hongkong	15	8	14	9	-	-	-	-	-	-
Indien	262	226	226	309	322	369	428	556	752	834
Indonesien	33	37	19	61	63	75	79	105	79	76
Irak	3 288	2 821	3 748	5 384	5 526	6 640	6 511	7 352	5 376	2 824
Iran	1 172	892	1 690	1 469	1 022	1 106	1 301	1 365	1 016	1 477
Israel	46	56	58	72	46	55	78	86	77	68
Japan	252	269	231	291	287	318	291	329	334	259
Jemen	4	10	3	6	4	3	10	10	17	18
Jordanien	60	51	48	66	56	54	92	75	121	145
Kambodja	3	7	5	3	3	13	12	11	8	13
Kazakstan	8	8	11	16	38	42	84	70	72	76
Kina	540	639	624	704	781	911	1 018	1 179	1 390	1 519
Kirgistan	2	7	2	8	10	7	10	12	39	55
Korea, Nord-	15	3	6	7	9	11	8	5	10	3
Korea, Syd-	135	207	134	167	205	225	211	186	189	207
Kuwait	2	-	1	4	8	1	7	2	1	-
Laos	7	6	18	10	9	12	20	3	9	16
Libanon	183	222	263	277	248	234	259	256	334	303
Malaysia	31	50	42	35	48	47	60	50	51	52
Maldiverna	-	1	-	1	-	2	-	2	-	-
Mongoliet	4	2	-	7	6	11	10	6	13	31
Myanmar (Burma)	4	2	2	2	2	53	3	7	7	35
Nepal	4	7	7	5	4	9	9	9	16	17
Oman	1	1	-	-	2	1	1	3	1	6
Pakistan	87	83	92	125	129	192	198	195	312	451
Qatar	-	1	1	-	-	-	5	6	2	-
Saudiarabien	13	6	9	8	4	21	9	38	11	18
Singapore	23	81	19	110	48	74	49	82	39	22
Sri Lanka	115	72	91	104	106	111	139	114	120	98
Syrien	305	270	355	386	421	333	398	474	513	462
Tadjikistan	14	10	7	3	8	6	14	12	9	11
Taiwan	37	36	31	29	32	26	27	30	40	37
Thailand	586	418	437	535	680	786	882	1 230	1 964	2 076
Turkmenistan	16	5	15	4	5	4	5	8	17	29
Uzbekistan	21	1	9	24	11	26	25	49	94	114
Vietnam	213	268	254	363	399	396	329	309	296	307
Oceanien	214	251	260	353	309	392	381	369	344	339
Australien	168	192	188	276	230	309	300	285	267	266
Fiji	1	1	3	-	-	1	1	3	2	3
Kiribati	2	1	4	-	-	-	-	1	-	-
Nya Zeeland	41	56	60	73	79	80	78	78	70	70
Palau	-	-	1	-	-	-	-	-	-	-
Papua Nya Guinea	-	-	-	-	-	1	-	1	3	-
Salomonöarna	-	1	-	-	-	-	-	-	1	-
Samoa	-	-	1	2	-	1	1	-	1	-
Tonga	2	-	3	2	-	-	1	1	-	-
Sovjetunionen	-	-	-	5	-	-	-	-	-	-
Statslös	194	191	190	233	218	257	284	288	848	834
Okänt	81	122	117	157	194	156	123	177	320	173
Samtliga	45 887	39 895	44 818	49 391	49 839	58 659	60 795	64 087	63 795	62 028

2.4.11 (forts.)

Medborgarskapsland	Invandringsår									
	1995	1996	1997	1998	1999	2000	2001	2002	2003	2004
Emigranter										
Norden	25 859	26 743	30 269	30 706	27 771	27 223	25 394	24 901	26 598	27 659
Sverige	18 573	19 425	23 241	24 381	22 123	21 515	19 439	18 813	19 889	20 565
Danmark	1 643	1 579	1 387	1 199	973	1 055	1 171	1 347	1 628	1 990
Finland	2 893	3 059	3 000	2 870	2 710	2 673	2 996	2 771	2 871	2 876
Island	543	689	606	477	441	403	279	341	317	301
Norge	2 207	1 991	2 035	1 779	1 524	1 577	1 509	1 629	1 893	1 927
EU25 utom Norden	2 620	2 213	2 420	2 595	3 029	2 770	2 726	3 490	3 460	3 715
Belgien	42	33	53	41	57	71	70	76	64	59
Cypern	14	5	13	10	9	7	4	8	12	2
Estland	21	25	41	45	43	35	51	68	62	98
Frankrike	234	154	211	218	304	333	371	382	406	442
Grekland	315	244	272	254	249	172	136	189	216	175
Irland	93	59	73	64	81	79	73	95	80	63
Italien	135	126	135	136	164	140	143	221	182	224
Lettland	18	11	16	3	15	12	34	26	40	37
Litauen	-	5	7	16	20	19	16	45	15	52
Luxemburg	-	1	1	2	-	1	6	1	1	3
Malta	2	1	1	1	1	1	4	2	3	1
Nederländerna	114	141	155	179	189	173	238	264	244	198
Polen	215	211	173	180	164	126	140	146	172	213
Portugal	46	32	49	57	58	35	27	50	38	35
Slovakien	7	7	4	7	7	1	16	10	14	20
Slovenien	7	10	8	3	8	6	7	5	8	5
Spanien	157	137	161	169	207	191	154	212	209	224
Storbritannien och Nordirland	613	557	576	610	706	653	548	816	819	833
Tjeckien	6	14	8	19	15	17	25	38	35	58
Tyskland	407	320	351	465	602	546	542	666	674	792
Ungern	92	60	58	70	65	79	64	91	97	89
Österrike	82	60	54	46	65	73	57	79	69	92
Europa utom EU25 och Norden	1 086	1 351	1 813	1 292	911	791	734	761	755	826
Albanien	2	4	2	-	1	1	-	2	2	4
Bosnien-Hercegovina	141	423	917	533	230	162	129	114	114	68
Bulgarien	33	25	26	28	15	20	19	14	50	39
Jugoslavien	483	385	318	242	236	191	191	188	.	.
Kroatien	21	63	86	80	63	30	28	52	48	24
Liechtenstein	-	1	-	-	1	-	1	1	-	3
Makedonien	5	3	12	12	6	24	12	17	19	11
Moldavien	-	-	-	-	-	-	-	-	4	3
Rumänien	47	51	43	50	38	39	47	38	40	44
Ryssland	48	70	99	87	87	103	138	133	137	145
San Marino	-	-	-	-	-	-	-	-	-	-
Schweiz	62	83	86	67	72	96	60	61	63	68
Serbien och Montenegro	-	-	-	-	-	-	-	-	111	207
Tjeckoslovakien	40	29	42	21	-	-	-	-	-	-
Turkiet	199	204	171	161	146	112	91	114	130	159
Ukraina	5	10	9	9	13	8	14	20	34	39
Vitryssland	-	-	2	2	3	5	4	7	3	12
Afrika	520	400	435	545	539	385	301	474	572	664
Algeriet	12	6	5	3	15	5	6	13	7	17
Angola	7	3	4	2	4	-	-	2	3	3
Benin	1	-	-	-	-	-	-	-	-	-
Botswana	1	-	1	-	4	1	1	2	1	1
Burkina Faso	1	-	-	-	-	-	-	-	-	-
Burundi	-	-	-	-	-	1	2	-	2	-
Djibouti	-	-	-	-	-	-	-	-	-	-
Egypten	-	-	-	-	-	-	-	-	-	44
Ekvatorialguinea	2	-	-	-	-	1	-	1	-	-
Elfenbenskusten	37	24	44	33	22	14	10	20	34	3
Eritrea	-	1	-	-	-	-	-	-	-	10
Etiopien	1	2	-	-	2	-	-	4	-	34
Gabon	2	2	6	3	-	6	4	8	8	-
Gambia	83	54	50	63	68	45	21	39	31	20
Ghana	-	-	-	4	-	-	-	-	-	37
Guinea	20	21	19	22	36	15	13	17	27	-
Kamerun	16	9	15	8	13	18	4	8	16	4
Kap Verde	1	2	4	-	1	2	1	2	1	1
Kenya	18	7	11	9	11	15	3	12	13	16

2.4.11 (forts.)

Medborgarskapsland	Invandringsår									
	1995	1996	1997	1998	1999	2000	2001	2002	2003	2004
Kongo	-	-	-	-	1	-	1	-	3	-
Kongo, Demokratiska Rep.	13	4	5	1	8	6	4	8	2	9
Lesotho	2	-	1	-	-	-	-	-	-	-
Liberia	4	1	2	2	1	-	-	1	1	-
Libyen	18	11	9	21	28	10	9	7	6	3
Madagaskar	1	1	1	-	-	-	-	-	4	-
Mali	-	-	1	1	1	-	1	-	1	-
Malawi	-	-	-	-	-	-	-	1	-	-
Marocko	31	24	27	23	27	18	18	23	34	30
Mauretanien	1	-	-	4	-	-	-	-	-	-
Mauritius	-	2	-	4	1	-	2	-	2	7
Mocambique	2	7	1	1	2	3	2	1	-	2
Namibia	1	1	-	2	-	-	-	1	-	-
Niger	-	1	-	-	-	-	-	-	-	-
Nigeria	13	5	11	11	11	17	6	14	15	21
Rwanda	-	-	1	4	-	-	4	-	-	1
Senegal	4	1	3	3	1	1	-	1	1	-
Seychellerna	-	3	-	-	1	-	1	4	-	-
Sierra Leone	1	-	1	1	2	-	3	3	2	-
Somalia	95	106	124	248	189	140	128	161	219	255
Sudan	11	18	14	9	6	7	15	15	7	14
Swaziland	-	-	-	1	1	-	-	-	1	-
Sydafrika	24	12	16	10	14	14	13	42	60	53
Tanzania	20	29	11	8	12	13	1	15	22	19
Tchad	-	1	-	-	-	-	1	-	-	-
Togo	2	-	4	2	2	1	1	2	1	1
Tunisien	40	29	22	26	28	12	7	25	18	24
Uganda	22	5	18	10	9	8	7	10	12	15
Zambia	2	5	3	1	11	2	7	2	5	9
Zimbabwe	11	3	1	3	7	8	4	3	6	11
Nordamerika	968	891	1 038	1 011	1 097	926	982	1 069	930	1 007
Bahamas	-	-	1	-	1	-	-	-	-	-
Barbados	3	1	-	4	6	3	1	5	1	-
Costa Rica	4	9	3	2	7	9	3	7	2	6
Dominica	-	-	-	-	1	-	-	-	-	1
Dominikanska Rep.	3	2	4	3	2	-	4	2	5	5
El Salvador	45	19	23	20	15	6	9	9	4	7
Grenada	1	-	-	1	-	-	-	2	1	1
Guatemala	2	6	8	3	10	3	-	7	-	4
Haiti	2	-	1	-	1	-	-	1	-	-
Honduras	4	3	1	2	1	-	2	3	2	-
Jamaica	1	2	2	1	4	2	3	2	1	1
Kanada	104	100	107	122	165	146	139	162	126	144
Kuba	4	1	9	10	10	8	24	19	33	20
Mexiko	41	21	44	25	30	43	40	47	33	56
Nicaragua	6	4	7	3	15	1	5	10	2	1
Panama	1	1	5	2	4	2	2	2	1	3
S:t Lucia	-	-	-	-	-	-	-	2	-	-
Trinidad och Tobago	1	3	3	1	3	3	3	3	2	1
USA	746	719	820	812	822	700	747	786	717	757
Sydamerika	591	482	498	476	398	289	262	298	365	294
Argentina	30	25	20	27	28	30	21	26	28	17
Bolivia	23	31	22	13	12	15	11	17	19	20
Brasilien	62	63	73	65	59	88	62	72	115	81
Chile	381	278	286	312	219	103	108	123	126	117
Colombia	22	27	36	23	16	19	18	16	27	16
Ecuador	11	8	4	4	6	5	12	5	4	9
Guyana	1	-	1	-	2	-	-	-	-	1
Paraguay	2	2	-	1	1	1	1	2	-	-
Peru	28	27	30	17	26	11	13	19	19	14
Uruguay	23	16	10	10	18	13	8	12	12	11
Venezuela	8	5	16	4	11	4	8	6	15	8
Asien	1 749	1 391	1 620	1 498	1 538	1 329	1 375	1 654	1 885	2 085
Afghanistan	4	4	6	22	13	6	21	11	26	30
Armenien	2	-	-	1	1	-	1	1	1	8
Azerbajdzjan	1	1	1	-	-	-	-	1	3	2
Bahrain	-	1	1	-	-	3	-	-	7	1

2.4.11 (forts.)

Medborgarskapsland	Invandringsår									
	1995	1996	1997	1998	1999	2000	2001	2002	2003	2004
Bangladesh	29	17	18	10	23	15	28	28	29	38
Bhutan	-	-	-	-	-	-	-	1	-	1
Filippinerna	30	23	31	34	37	24	18	26	36	25
Förenade Arabemiraten	2	4	1	5	19	-	9	2	4	21
Georgien	-	-	4	2	-	2	4	3	3	5
Hongkong	7	9	13	10	-	-	-	-	-	-
Indien	60	65	55	40	62	96	87	160	193	239
Indonesien	21	10	12	9	17	28	21	35	33	19
Irak	128	122	122	148	140	124	125	125	190	266
Iran	576	375	380	385	306	176	174	217	213	231
Israel	64	35	58	36	51	21	29	35	19	34
Japan	258	233	267	239	247	232	289	230	293	241
Jemen	9	3	-	3	1	-	1	-	3	-
Jordanien	15	5	12	15	7	8	14	8	14	29
Kambodja	-	-	-	-	1	-	1	-	-	1
Kazakstan	-	-	-	3	1	2	2	2	2	2
Kina	171	184	265	159	246	244	194	331	270	416
Kirgistan	-	-	-	-	-	-	-	1	-	-
Korea, Nord-	1	5	-	-	-	-	1	-	5	2
Korea, Syd-	48	33	47	35	24	31	53	75	56	71
Kuwait	2	7	26	10	2	6	1	1	-	4
Laos	10	13	1	7	2	6	6	2	1	4
Libanon	82	58	72	79	85	48	32	56	38	35
Malaysia	48	8	34	35	32	19	27	24	31	29
Mongoliet	-	-	-	-	-	-	-	1	2	2
Myanmar	-	-	-	1	1	-	-	1	-	-
Nepal	-	-	-	3	-	2	-	-	-	2
Oman	-	-	-	-	2	-	1	-	-	-
Pakistan	29	38	14	20	15	28	29	43	46	70
Saudiarabien	8	2	10	12	7	21	11	35	35	15
Singapore	18	5	18	32	32	71	84	35	130	20
Sri Lanka	19	16	22	21	32	13	20	24	38	36
Syrien	16	24	28	15	16	12	11	22	21	27
Tadjikistan	-	4	-	-	-	-	1	-	1	-
Taiwan	16	18	17	7	9	10	9	19	25	9
Thailand	58	53	61	68	80	69	57	80	96	121
Turkmenistan	1	1	-	-	3	-	1	-	-	-
Uzbekistan	-	-	1	-	-	1	1	-	1	3
Vietnam	16	15	23	32	24	11	12	19	20	26
Oceanien	205	188	193	187	231	240	227	275	256	243
Australien	168	155	150	152	192	185	187	230	205	204
Fiji	1	1	-	1	-	1	-	1	-	-
Kiribati	-	1	-	-	-	-	-	-	-	-
Nya Zeeland	36	31	43	33	39	54	39	44	50	39
Palau	-	-	-	-	-	-	1	-	-	-
Samoa	-	-	-	-	-	-	-	-	1	-
Tonga	-	-	-	1	-	-	-	-	-	-
Sovjetunionen	52	35	32	25	-	-	-	-	-	-
Statslös	170	98	122	102	72	54	35	49	42	42
Okänt	159	90	94	77	120	87	75	68	132	51
Samtliga	33 984	33 884	38 543	38 518	35 705	34 091	32 141	33 009	35 023	36 586
Immigrationsöverskott										
Norden	-9 165	-10 115	-13 251	-10 964	-5 498	-2 353	669	1 970	-348	-3 647
Sverige	-8 765	-8 848	-11 842	-10 691	-6 857	-5 485	-2 761	-2 329	-4 082	-6 117
Danmark	100	-241	-370	-82	319	935	1 363	1 856	2 002	1 763
Finland	30	-277	-177	129	670	906	449	522	310	-66
Island	1	-284	-284	-179	-113	-21	94	91	125	75
Norge	-531	-465	-578	-141	483	1 312	1 524	1 830	1 297	698
EU25 utom Norden	2 665	3 560	2 541	3 695	3 240	4 728	5 854	5 011	4 331	5 678
Europa utom EU25 och Norden	9 614	3 419	6 089	5 402	4 042	6 503	5 615	5 836	6 023	5 710
Afrika	1 903	1 944	2 154	1 907	1 581	1 943	2 399	2 589	3 381	3 520
Nordamerika	415	698	405	534	520	778	636	522	625	516
Sydamerika	670	686	760	710	696	982	1 103	1 057	1 051	1 194
Asien	6 474	6 391	7 931	10 007	9 961	12 302	12 829	14 275	13 239	11 461
Oceanien	9	63	67	166	78	152	154	94	88	96
Samtliga	11 903	6 011	6 275	10 873	14 134	24 568	28 654	31 078	28 772	25 442

2.4.12 Återutvandring efter invandringsår i absoluta och relativa tal 1968–2004

2.4.12 Re-migration by year of immigration 1968–2004. Absolute and relative distribution

Invandrings- år	Antal återutvandrare efter vistelsetid i Sverige (utvandringsår - invandringsår)												
	0	1	2	3	4	5	6	7	8	9	10	15	20
Absoluta tal													
1968	1 294	4 319	6 518	8 814	11 107	13 089	14 117	14 843	15 472	15 761	16 035	17 504	18 272
1969	2 142	8 149	13 688	18 785	22 892	25 216	26 594	27 706	28 204	28 671	29 221	32 138	33 514
1970	4 930	15 314	21 856	27 031	29 844	31 846	33 169	33 888	34 691	35 518	36 446	39 772	41 422
1971	3 248	8 612	12 239	14 189	15 662	16 839	17 500	18 094	18 597	19 267	19 832	21 697	22 496
1972	1 822	5 675	7 619	9 029	10 061	10 592	11 114	11 605	12 190	12 655	13 067	14 306	..
1973	1 696	4 840	6 793	8 144	8 819	9 497	10 043	10 674	11 218	11 672	12 058	13 269	..
1974	1 524	6 001	8 626	10 140	11 386	12 419	13 494	14 322	15 047	15 595	16 082	17 548	..
1975	3 351	8 419	11 272	13 330	14 755	16 176	17 362	18 331	19 088	19 668	20 145	21 789	..
1976	1 770	5 611	8 182	10 053	11 903	13 555	14 977	16 038	16 745	17 446	18 131	19 802	..
1977	1 809	5 259	7 752	9 967	11 673	13 144	14 242	15 124	15 816	16 548	17 054
1978	1 290	4 339	6 842	8 645	9 996	11 186	12 034	12 723	13 461	13 914	14 304
1979	1 491	5 245	7 955	9 823	11 203	12 226	13 105	13 912	14 421	14 821	15 149
1980	1 980	6 126	8 830	10 685	11 909	12 928	13 977	14 586	15 089	15 481	15 819
1981	1 405	4 616	6 699	7 954	8 921	9 878	10 447	10 855	11 200	11 506	11 725
1982	1 107	3 496	5 083	6 249	7 245	7 840	8 272	8 570	8 862	9 126
1983	887	3 047	4 621	5 949	6 693	7 272	7 746	8 092	8 357	8 631
1984	947	3 377	5 245	6 334	7 158	7 747	8 234	8 612	8 987	9 398
1985	1 056	3 581	5 247	6 451	7 129	7 738	8 228	8 663	9 112	9 663
1986	1 054	3 581	5 306	6 440	7 291	7 975	8 515	9 086	9 839	10 594
1987	1 089	3 613	5 358	6 580	7 482	8 182	9 094	9 944	10 711	11 330
1988	1 366	4 581	6 825	8 315	9 417	10 566	11 906	12 931	13 723	14 509	15 145	17 495	..
1989	2 308	7 653	10 885	13 166	15 052	16 821	18 348	19 599	20 703	21 652	22 459	25 164	..
1990	2 503	7 032	10 127	12 537	14 536	16 148	17 383	18 527	19 350	20 137	20 717
1991	1 186	3 934	6 202	7 906	9 224	10 249	11 227	12 071	12 747	13 340	13 843
1992	908	3 408	5 278	6 763	7 876	8 879	9 692	10 452	11 024	11 477	11 942
1993	843	3 130	5 097	6 541	7 928	8 959	9 809	10 463	10 958	11 508	12 092
1994	923	3 716	6 081	8 055	9 441	10 542	11 438	12 168	12 799	13 455	14 101
1995	1 072	4 253	6 721	8 296	9 425	10 284	10 971	11 586	12 073	12 608
1996	1 096	4 116	6 326	7 980	9 096	10 052	10 785	11 416	12 069
1997	990	3 620	5 752	7 357	8 399	9 236	10 026	10 753
1998	1 123	3 983	6 395	8 055	9 313	10 340	11 272
1999	1 132	4 128	6 491	8 210	9 532	10 685
2000	1 328	4 852	7 756	9 856	11 757
2001	1 401	5 224	8 345	10 539
2002	1 446	5 428	8 826
2003	1 529	5 521
2004	1 441
Per 1 000 av resp. invandringskohort													
1968	35	118	178	241	303	357	386	405	423	430	438	478	499
1969	33	125	210	288	351	387	408	425	433	440	449	493	515
1970	63	197	281	348	384	410	427	436	446	457	469	512	531
1971	76	201	285	331	365	392	408	422	433	449	462	506	524
1972	61	189	253	300	334	352	369	386	405	420	434	475	..
1973	57	163	229	275	297	320	339	360	378	394	407	447	..
1974	40	159	228	269	302	329	357	379	399	413	426	465	..
1975	75	189	254	300	332	364	391	412	429	443	453	490	..
1976	39	123	179	220	260	296	328	351	366	382	397	433	..
1977	41	119	175	225	264	297	322	342	357	374	385
1978	35	119	188	238	275	308	331	350	370	382	393
1979	40	141	214	264	301	329	352	374	388	399	407
1980	50	155	223	270	301	327	353	369	381	391	400
1981	43	143	207	246	276	305	323	336	346	356	363
1982	36	115	167	205	238	257	272	281	291	300
1983	32	110	168	216	243	264	281	293	303	313
1984	30	107	166	200	227	245	261	273	284	297
1985	32	108	158	194	215	233	248	261	274	291
1986	27	90	134	163	184	202	215	230	249	268
1987	25	84	125	154	175	191	213	232	250	265
1988	27	89	133	162	184	206	232	252	268	282	296	342	..
1989	35	116	165	200	228	255	278	297	314	329	341	382	..
1990	42	117	168	208	242	268	289	307	322	335	345
1991	24	79	124	159	185	206	225	243	256	268	278
1992	20	75	116	149	173	195	214	230	243	253	263
1993	14	51	82	106	128	145	159	169	177	186	195
1994	11	44	73	96	113	126	137	146	153	161	169
1995	23	93	146	181	205	224	239	252	263	275
1996	27	103	159	200	228	252	270	286	303
1997	22	81	128	164	187	206	224	240
1998	23	81	129	163	189	209	228
1999	23	83	130	165	191	214
2000	23	83	132	168	200
2001	23	86	137	173
2002	23	85	138
2003	24	87
2004	23

2.4.13 Återinvandring efter utvandringsår i absoluta och relativa tal 1968–2004

2.4.13 Re-migration by year of emigration 1968–2004. Absolute and relative distribution

Utvandrings- år	Antal återinvandrare efter vistelsetid utomlands (invandringsår - utvandringsår)													
	0	1	2	3	4	5	6	7	8	9	10	15	20	
Absoluta tal														
1968	1 324	3 873	5 478	6 299	6 788	7 093	7 380	7 643	7 871	8 019	8 143	8 516	8 764	
1969	1 153	3 360	4 405	5 118	5 532	5 924	6 345	6 654	6 861	7 009	7 129	7 465	7 657	
1970	1 431	4 184	5 566	6 426	7 084	7 686	8 161	8 498	8 700	8 885	9 034	9 453	9 819	
1971	1 857	5 021	6 822	8 054	9 160	10 005	10 567	10 959	11 216	11 469	11 640	12 175	12 632	
1972	1 915	5 110	7 134	8 817	10 046	10 890	11 320	11 716	12 033	12 240	12 380	13 011	..	
1973	1 966	5 801	8 308	10 141	11 216	11 896	12 384	12 752	13 035	13 224	13 400	14 076	..	
1974	2 020	5 149	7 219	8 420	9 048	9 543	9 996	10 220	10 382	10 544	10 681	11 280	..	
1975	1 549	4 256	5 813	6 656	7 398	7 901	8 192	8 358	8 523	8 668	8 813	9 384	..	
1976	1 562	3 972	5 230	6 137	6 719	7 109	7 350	7 486	7 675	7 814	7 944	8 517	..	
1977	1 243	3 179	4 456	5 388	5 847	6 178	6 435	6 644	6 857	7 014	7 129	
1978	1 281	3 447	4 909	5 624	6 095	6 444	6 727	6 946	7 152	7 329	7 538	
1979	1 222	3 575	4 794	5 561	6 114	6 564	6 944	7 167	7 411	7 624	7 798	
1980	1 419	3 915	5 459	6 532	7 342	7 867	8 271	8 655	8 959	9 285	9 504	
1981	1 409	3 796	5 272	6 322	7 032	7 586	8 020	8 380	8 687	8 948	9 125	
1982	1 263	3 499	5 054	6 042	6 858	7 340	7 827	8 196	8 480	8 644	
1983	1 123	3 296	4 657	5 550	6 189	6 689	7 141	7 440	7 652	7 846	
1984	1 074	3 003	4 217	5 087	5 750	6 197	6 575	6 865	7 067	7 251	
1985	951	2 923	4 155	5 081	5 768	6 189	6 503	6 747	6 970	7 160	
1986	1 265	3 437	4 863	5 874	6 574	6 968	7 328	7 568	7 822	8 003	
1987	1 124	3 628	5 145	6 157	6 737	7 167	7 457	7 723	7 925	8 107	
1988	1 244	3 685	5 027	5 829	6 369	6 768	7 134	7 435	7 675	7 840	7 984	8 644	..	
1989	981	2 917	3 913	4 654	5 152	5 621	5 955	6 203	6 424	6 598	6 745	7 443	..	
1990	1 125	2 995	4 137	4 913	5 531	6 027	6 404	6 658	6 865	7 076	7 291	
1991	993	2 977	4 472	5 538	6 203	6 657	7 015	7 265	7 525	7 750	7 979	
1992	1 029	3 401	5 357	6 639	7 430	8 018	8 439	8 747	9 108	9 426	9 640	
1993	1 228	4 243	6 522	7 969	8 914	9 521	10 039	10 536	10 878	11 235	11 515	
1994	1 525	4 876	7 257	8 810	9 866	10 655	11 286	11 808	12 273	12 666	12 959	
1995	1 485	4 917	7 551	9 511	10 683	11 604	12 352	12 877	13 362	13 667	
1996	1 674	5 325	8 206	10 178	11 359	12 292	13 085	13 653	14 083	
1997	1 910	6 519	10 081	12 464	14 114	15 261	16 100	16 697	
1998	2 194	7 460	11 220	13 709	15 258	16 337	17 053	
1999	2 098	6 745	10 014	12 087	13 439	14 267	
2000	1 847	6 335	9 674	11 803	13 054	
2001	1 843	5 928	8 717	10 440	
2002	1 842	5 432	7 856	
2003	1 831	5 371	
2004	1 801	
Per 1 000 av resp. utvandringskohort														
1968	53	155	219	252	271	284	295	306	315	321	326	341	351	
1969	55	161	211	245	265	283	303	318	328	335	341	357	366	
1970	50	145	193	223	246	267	283	295	302	308	313	328	341	
1971	46	126	171	202	229	251	265	274	281	287	291	305	316	
1972	45	120	167	207	236	255	266	275	282	287	290	305	..	
1973	47	139	200	244	270	286	298	307	313	318	322	338	..	
1974	69	175	245	286	307	324	340	347	353	358	363	383	..	
1975	55	151	206	236	263	281	291	297	303	308	313	333	..	
1976	60	153	202	237	259	274	284	289	296	302	307	329	..	
1977	58	147	206	249	271	286	298	307	317	325	330	
1978	56	152	216	247	268	284	296	306	315	322	332	
1979	52	151	202	234	258	277	293	302	312	321	329	
1980	47	130	182	217	244	262	275	288	298	309	316	
1981	48	128	178	214	238	257	271	284	294	303	309	
1982	44	122	177	211	240	256	273	286	296	302	
1983	44	128	181	216	241	261	278	290	298	306	
1984	47	130	183	221	250	269	286	298	307	315	
1985	43	132	187	229	260	279	293	304	314	323	
1986	51	137	195	235	263	279	293	303	313	320	
1987	51	166	235	282	308	328	341	353	363	371	
1988	57	169	231	267	292	310	327	341	352	360	372	403	..	
1989	45	134	180	214	236	258	273	285	295	307	314	346	..	
1990	44	118	163	194	218	238	252	262	272	281	289	
1991	40	120	180	223	250	268	282	294	304	313	322	
1992	40	131	207	257	287	310	328	340	354	366	375	
1993	41	141	217	265	296	319	336	353	364	376	385	
1994	46	148	220	267	302	326	346	362	376	388	397	
1995	43	143	219	280	314	341	363	379	393	402	
1996	49	155	242	300	335	363	386	403	416	
1997	49	169	262	323	366	396	418	433	
1998	57	194	291	356	396	424	443	
1999	59	189	280	339	376	400	
2000	54	186	284	346	383	
2001	57	184	271	325	
2002	56	165	238	
2003	52	153	
2004	49	

Inrikes flyttningar

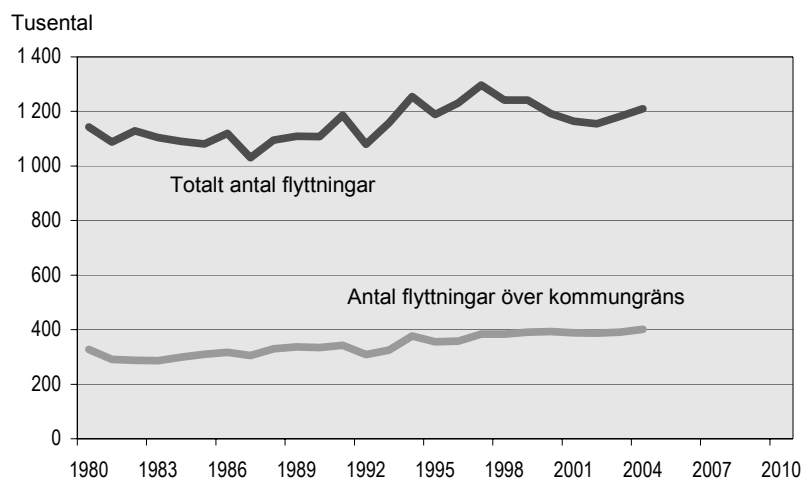
Flyttströmmarna förändras långsamt. Om dagens flyttmönster består betyder det att en kvinna flyttar elva och en man tio gånger i sitt liv. Under 2004 flyttade 1 210 483 personer i Sverige, varav 401 278 flyttade till en annan kommun. Den storleken på flyttströmmarna har vi haft under de senaste tio åren.

Första flyttningen görs i förskoleåldern och är ofta en kortväga flyttning. Mellan 19 och 30 års ålder görs i snitt fyra flyttningar och då är de flesta flyttningarna kopplade till studier och byte av arbete.

Det är i åldrarna 20 till 28 år som vi flyttar över kommungräns som mest intensivt. Det är även i dessa åldrar som de långväga (längre än 10 mil) flyttningarna sker. Det innebär att där man bor vid 30 års ålder, eller i närheten därav, kommer man med stor sannolikhet att bo kvar.

Diagram 7

Totala antalet flyttningar resp. antal flyttningar över kommungräns 1970–2004 Total migration and migration over municipalities 1970–2004



2.5.1 Inrikes flyttningar 1961–2004**2.5.1 Internal migration 1961–2004**

År	Inom församlingen	Över församlingsgräns men ej kommungräns	Över kommungräns men ej länsgräns	Över länsgräns
1961	192 373
1962	191 880
1963	188 699
1964	201 690
1965	206 119
1966	200 041
1967 ¹	175 177
1968	..	291 327	162 236	195 294
1969	..	307 306	169 478	217 594
1970	..	307 486	176 214	220 958
1971	..	301 370	171 261	190 018
1972	..	314 740	179 408	185 876
1973	..	333 152	196 969	192 660
1974	605 000 ²	327 955	195 217	199 066
1975	578 000 ²	311 440	185 412	196 185
1976	592 000 ²	294 387	171 649	183 419
1977	498 000 ²	276 258	159 362	164 335
1978	480 032	276 196	153 268	153 541
1979	489 876	284 040	154 733	161 781
1980	518 811	297 260	160 050	166 761
1981	506 439	290 037	146 341	145 073
1982	537 791	304 146	147 609	139 179
1983	519 852	298 923	147 051	138 537
1984	498 069	292 202	148 838	150 572
1985	481 324	289 232	149 793	160 471
1986	506 110	295 985	151 599	165 226
1987	445 479	280 118	143 853	160 740
1988	465 567	299 374	156 943	173 022
1989	465 172	306 556	159 113	178 141
1990	466 698	306 304	158 963	176 135
1991	499 185	344 726	172 243	170 741
1992	453 137	317 953	154 697	154 180
1993	492 188	340 834	163 068	162 051
1994	523 790	353 915	176 131	201 054
1995	496 374	336 809	166 685	189 043
1996	519 609	354 106	171 405	186 147
1997	541 059	371 473	190 232	194 076
1998	504 603	353 006	197 901	185 896
1999	495 628	354 595	203 826	186 861
2000	462 461	336 780	200 330	192 511
2001	446 840	329 186	200 051	187 941
2002	441 968	326 557	202 777	183 816
2003	450 911	340 319	207 117	183 457
2004	457 625	351 580	215 947	185 331

1) Före folkbokföringsreformen 1967 räknas dagen för ändrad kyrkobokföringsort som flyttningstidpunkt. För tiden efter reformen räknas veckan för registrering vid länsstyrelsens datacentral. Härigenom har tidpunkten förskjutits några veckor, vilket medför att antalet redovisade inrikes flyttningar 1967 blir något lägre än det verkliga.

2) Siffrorna för 1974–1977 bygger på driftsstatistik från RTB-systemet.

2.5.2 Antalet inrikes flyttningar över församlingsgräns åren 1900–2004

2.5.2 Number of internal migration between parishes 1900–2004

År	Antal	År	Antal	År	Antal
1900	378 803	1935	514 471	1970	704 658
1901	371 821	1936	540 152	1971	662 649
1902	364 020	1937	559 345	1972	680 024
1903	378 839	1938	567 150	1973	722 781
1904	383 600	1939	581 647	1974	722 238
1905	386 052	1940	538 884	1975	693 037
1906	407 289	1941	518 584	1976	649 455
1907	408 850	1942	502 732	1977	599 955
1908	417 204	1943	522 184	1978	583 005
1909	411 185	1944	537 184	1979	600 554
1910	459 462	1945	584 884	1980	624 071
1911	425 156	1946	656 513	1981	581 451
1912	431 725	1947	637 054	1982	590 934
1913	451 859	1948	576 252	1983	584 511
1914	441 926	1949	550 057	1984	591 612
1915	435 386	1950	549 783	1985	599 496
1916	489 089	1951	553 644	1986	612 810
1917	491 481	1952	525 182	1987	584 711
1918	485 427	1953	511 737	1988	629 339
1919	466 245	1954	530 918	1989	643 810
1920	486 660	1955	536 165	1990	641 402
1921	423 535	1956	517 918	1991	687 710
1922	403 130	1957	527 024	1992	626 830
1923	467 709	1958	513 693	1993	665 953
1924	479 584	1959	532 748	1994	731 100
1925	469 327	1960	558 165	1995	692 537
1926	458 797	1961	559 230	1996	711 658
1927	477 821	1962	560 355	1997	755 781
1928	470 647	1963	552 188	1998	736 803
1929	482 705	1964	578 436	1999	745 282
1930	526 166	1965	..	2000	729 621
1931	477 388	1966	..	2001	717 178
1932	481 479	1967	..	2002	713 150
1933	463 270	1968	648 857	2003	730 893
1934	471 704	1969	694 378	2004	752 858

2.5.3 Flyttningar länsvis m.m. efter kön och ålder 2004

2.5.3 Migration by sex and age by county etc 2004

Län Storstadsområde Riksområde	Inflyttade										Totalt
	Män					Kvinnor					
	0–6	7–17	18–64	65–	Summa	0–6	7–17	18–64	65–	Summa	
Stockholms län	1 688	1 909	19 295	515	23 407	1 808	1 892	20 352	666	24 718	48 125
Uppsala län	517	468	5 144	161	6 290	470	517	5 660	198	6 845	13 135
Södermanlands län	432	451	3 348	258	4 489	472	485	3 550	220	4 727	9 216
Östergötlands län	396	418	4 861	149	5 824	432	462	4 882	206	5 982	11 806
Jönköpings län	367	381	3 569	149	4 466	380	359	3 722	205	4 666	9 132
Kronobergs län	257	263	2 540	93	3 153	220	287	2 716	102	3 325	6 478
Kalmar län	255	346	2 666	184	3 451	268	280	2 815	155	3 518	6 969
Gotlands län	75	65	824	47	1 011	63	84	934	48	1 129	2 140
Blekinge län	171	198	1 960	80	2 409	186	202	1 783	83	2 254	4 663
Skåne län	1 177	1 153	11 595	422	14 347	1 154	1 134	11 966	436	14 690	29 037
Hallands län	468	382	3 803	217	4 870	439	415	3 979	211	5 044	9 914
Västra Götalands län	1 190	1 338	13 685	451	16 664	1 231	1 310	14 407	491	17 439	34 103
Värmlands län	257	270	2 711	159	3 397	264	271	2 828	181	3 544	6 941
Örebro län	344	400	2 927	135	3 806	306	398	3 308	141	4 153	7 959
Västmanlands län	323	348	3 227	175	4 073	349	415	3 210	184	4 158	8 231
Dalarnas län	310	372	2 834	189	3 705	292	336	2 914	205	3 747	7 452
Gävleborgs län	263	359	2 880	142	3 644	298	369	2 889	170	3 726	7 370
Västernorrlands län	275	306	2 419	108	3 108	292	337	2 592	137	3 358	6 466
Jämtlands län	106	155	1 548	78	1 887	155	147	1 642	83	2 027	3 914
Västerbottens län	238	264	3 301	72	3 875	274	225	3 549	92	4 140	8 015
Norrbottens län	233	221	2 646	93	3 193	276	244	2 473	107	3 100	6 293
Hela riket	3 438	4 077	22 627	644	30 786	3 779	3 885	23 005	573	31 242	62 028
Storstadsområden											
Stor-Stockholm	1 649	1 862	19 381	531	23 423	1 770	1 833	20 212	653	24 468	47 891
Stor-Göteborg	786	871	10 808	251	12 716	796	911	11 284	282	13 273	25 989
Stor-Malmö	761	700	8 976	211	10 648	725	696	8 916	271	10 608	21 256
Riksområden											
Stockholm	1 688	1 909	19 295	515	23 407	1 808	1 892	20 352	666	24 718	48 125
Östra Mellansverige	1 681	1 724	15 570	704	19 679	1 737	1 834	16 520	731	20 822	40 501
Småland med öarna	846	914	8 206	414	10 380	825	887	8 781	445	10 938	21 318
Sydsverige	1 268	1 259	12 428	450	15 405	1 266	1 239	12 710	461	15 676	31 081
Västsverige	1 342	1 486	14 625	524	17 977	1 379	1 497	15 450	522	18 848	36 825
Norra Mellansverige	777	928	7 759	443	9 907	807	891	7 885	490	10 073	19 980
Mellersta Norrland	362	435	3 653	160	4 610	433	458	3 919	191	5 001	9 611
Övre Norrland	411	435	4 925	137	5 908	488	417	4 960	162	6 027	11 935

Utflyttade										Nettoinflyttning			
Män					Kvinnor					Totalt	Män	Kvinnor	Totalt
0-6	7-17	18-64	65-	Summa	0-6	7-17	18-64	65-	Summa				
2 241	1 863	17 714	1 111	22 929	2 222	1 971	18 089	1 151	23 433	46 362	478	1 285	1 763
390	401	4 886	164	5 841	391	434	5 377	193	6 395	12 236	449	450	899
303	379	3 215	167	4 064	320	392	3 407	193	4 312	8 376	425	415	840
289	298	4 774	143	5 504	303	311	4 500	155	5 269	10 773	320	713	1 033
258	303	3 597	121	4 279	231	344	3 744	137	4 456	8 735	187	210	397
165	173	2 347	82	2 767	165	190	2 524	95	2 974	5 741	386	351	737
192	236	2 799	114	3 341	164	230	2 739	134	3 267	6 608	110	251	361
60	67	743	26	896	48	62	812	19	941	1 837	115	188	303
117	146	1 881	61	2 205	109	141	1 646	74	1 970	4 175	204	284	488
750	740	9 036	396	10 922	763	729	9 033	417	10 942	21 864	3 425	3 748	7 173
236	231	3 307	124	3 898	253	253	3 370	154	4 030	7 928	972	1 014	1 986
1 061	990	11 802	453	14 306	993	951	12 343	535	14 822	29 128	2 358	2 617	4 975
149	173	2 615	133	3 070	164	204	2 652	138	3 158	6 228	327	386	713
272	305	2 916	126	3 619	266	306	3 203	154	3 929	7 548	187	224	411
244	279	2 970	142	3 635	221	329	2 898	169	3 617	7 252	438	541	979
205	239	2 891	124	3 459	207	246	3 200	152	3 805	7 264	246	-58	188
218	318	2 811	108	3 455	205	285	2 867	135	3 492	6 947	189	234	423
164	171	2 455	86	2 876	167	172	2 526	137	3 002	5 878	232	356	588
97	121	1 515	63	1 796	96	111	1 675	73	1 955	3 751	91	72	163
169	198	2 925	89	3 381	194	226	3 162	103	3 685	7 066	494	455	949
196	188	2 660	87	3 131	156	222	2 612	99	3 089	6 220	62	11	73
1 872	1 829	14 703	687	19 091	1 788	1 825	13 213	669	17 495	36 586	11 695	13 747	25 442
2 254	1 830	17 922	1 110	23 116	2 245	1 975	18 101	1 163	23 484	46 600	307	984	1 291
849	783	9 195	382	11 209	824	762	9 402	448	11 436	22 645	1 507	1 837	3 344
726	623	7 565	293	9 207	697	656	7 474	315	9 142	18 349	1 441	1 466	2 907
2 241	1 863	17 714	1 111	22 929	2 222	1 971	18 089	1 151	23 433	46 362	478	1 285	1 763
1 167	1 301	14 824	568	17 860	1 209	1 329	15 295	646	18 479	36 339	1 819	2 343	4 162
567	638	8 093	284	9 582	502	703	8 413	320	9 938	19 520	798	1 000	1 798
787	794	9 790	405	11 776	798	773	9 640	433	11 644	23 420	3 629	4 032	7 661
981	987	12 246	433	14 647	955	976	12 777	509	15 217	29 864	3 330	3 631	6 961
519	657	7 651	318	9 145	529	650	7 973	359	9 511	18 656	762	562	1 324
242	266	3 656	123	4 287	249	257	3 886	181	4 573	8 860	323	428	751
305	336	4 563	148	5 352	288	396	4 712	165	5 561	10 913	556	466	1 022

2.5.4 Inrikes omflyttning mellan länen samt immigranter och emigranter länsvis 2004*2.5.4 Internal migration between counties and immigrants and emigrants by county 2004*

Inflyttad till Län	Utflyttad från									
	Stock- holms län	Uppsala län	Söder- man- lands län	Öster- göt- lands län	Jönkö- pings län	Krono- bergs län	Kalmar län	Got- lands län	Ble- kinge län	Skåne län
Stockholms län	-	4 033	2 885	2 104	983	535	1 042	587	467	3 309
Uppsala län	4 316	-	378	378	198	91	170	113	60	526
Södermanlands län	3 636	377	-	628	134	83	128	53	61	323
Östergötlands län	1 929	438	794	-	915	216	697	100	158	800
Jönköpings län	1 047	171	188	887	-	484	488	41	127	904
Kronobergs län	444	86	101	171	634	-	575	37	412	1 240
Kalmar län	1 215	158	134	678	427	452	-	102	359	782
Gotlands län	838	138	52	98	43	21	97	-	13	147
Blekinge län	450	76	42	140	164	358	387	24	-	1 290
Skåne län	3 788	552	408	950	987	1 405	970	130	1 329	-
Hallands län	743	118	91	173	485	365	147	39	106	1 375
Västra Götalands län	3 675	860	599	1 370	2 075	790	810	195	437	2 856
Värmlands län	915	190	168	201	100	46	53	24	46	250
Örebro län	1 276	282	416	568	257	69	104	26	40	317
Västmanlands län	1 731	902	574	290	102	88	101	52	45	262
Dalarnas län	1 818	423	215	223	93	58	81	38	33	250
Gävleborgs län	1 766	1 017	160	191	70	55	61	32	38	230
Västernorrlands län	1 283	257	140	142	82	47	53	32	21	225
Jämtlands län	799	163	79	125	63	32	63	35	20	143
Västerbottens län	1 176	311	144	214	114	64	73	48	68	316
Norrbottnens län	1 007	229	124	164	87	28	80	31	46	274
Utlandet	12 510	1 455	684	1 078	722	454	428	98	289	6 045
Samtliga	46 362	12 236	8 376	10 773	8 735	5 741	6 608	1 837	4 175	21 864

Hallands län	Västra Götalands län	Värmlands län	Örebro län	Västmanlands län	Dalarnas län	Gävleborgs län	Väster-norrlands län	Jämtlands län	Västerbottens län	Norr-bottens län	Utlandet	Samtliga
565	3 860	810	1 411	1 649	1 481	1 608	1 154	656	1 215	960	16 811	48 125
113	785	235	293	774	545	1 074	301	214	299	297	1 975	13 135
79	599	138	322	470	220	119	138	76	180	174	1 278	9 216
197	1 128	257	644	383	299	242	207	132	232	224	1 814	11 806
382	1 731	123	249	118	139	96	123	64	122	83	1 565	9 132
299	624	35	91	55	82	68	49	53	48	38	1 336	6 478
124	582	76	133	132	96	79	64	62	99	80	1 135	6 969
27	187	29	36	53	48	50	34	29	34	27	139	2 140
76	371	44	54	38	65	40	21	20	58	48	897	4 663
1 431	2 917	346	408	329	312	282	286	183	427	331	11 266	29 037
-	4 051	112	100	85	93	62	73	75	81	97	1 443	9 914
3 141	-	1 685	1 123	606	687	497	561	372	683	630	10 451	34 103
100	1 495	-	572	155	320	131	97	99	106	80	1 793	6 941
82	924	539	-	477	401	188	134	64	146	146	1 503	7 959
57	508	156	458	-	673	214	170	81	155	137	1 475	8 231
72	607	248	366	553	-	491	148	164	199	169	1 203	7 452
53	364	101	163	218	492	-	401	261	260	196	1 241	7 370
67	461	87	118	128	151	428	-	408	868	354	1 114	6 466
82	359	85	88	79	178	228	361	-	291	109	532	3 914
94	570	94	131	131	185	238	905	347	-	1 306	1 486	8 015
80	477	84	83	128	143	165	293	132	1 067	-	1 571	6 293
807	6 528	944	705	691	654	647	358	259	496	734	-	36 586
7 928	29 128	6 228	7 548	7 252	7 264	6 947	5 878	3 751	7 066	6 220	62 028	283 945

2.5.5 Inrikes flyttningar inom och mellan församlingar, kommuner och län, samt utrikes flyttningar efter kön och ålder 2004*2.5.5 Migration within parishes, within municipalities, between municipalities in the same county, between counties and immigrants and emigrants by sex and age 2004*

Ålder	Inrikes flyttningar											
	Inom församlingar			Över församlingsgräns men ej kommungräns			Över kommungräns men ej länsgräns			Över länsgräns		
	Män	Kvinnor	Summa	Män	Kvinnor	Summa	Män	Kvinnor	Summa	Män	Kvinnor	Summa
– 4	16 512	16 044	32 556	11 238	10 436	21 674	7 472	6 840	14 312	4 379	4 342	8 721
5 – 9	14 496	13 959	28 455	6 890	6 585	13 475	3 953	3 800	7 753	2 876	2 797	5 673
10 – 14	16 239	15 376	31 615	7 726	7 881	15 607	3 843	4 006	7 849	2 723	2 763	5 486
15 – 19	14 504	16 847	31 351	9 882	12 420	22 302	5 742	8 076	13 818	4 592	6 375	10 967
20 – 24	31 880	35 339	67 219	29 429	34 800	64 229	18 180	23 291	41 471	23 759	31 027	54 786
25 – 29	29 449	27 270	56 719	29 281	28 282	57 563	17 886	17 745	35 631	18 727	18 514	37 241
30 – 34	23 637	21 561	45 198	22 641	19 401	42 042	14 469	12 165	26 634	10 107	8 451	18 558
35 – 39	19 267	18 170	37 437	15 214	11 903	27 117	10 024	7 214	17 238	5 914	4 678	10 592
40 – 44	15 099	14 239	29 338	10 937	9 031	19 968	6 811	5 038	11 849	3 929	2 929	6 858
45 – 49	11 297	10 898	22 195	8 339	7 496	15 835	5 081	4 347	9 428	2 906	2 609	5 515
50 – 54	8 363	8 067	16 430	6 642	6 259	12 901	4 253	4 067	8 320	2 548	2 390	4 938
55 – 59	6 615	6 478	13 093	5 518	5 214	10 732	3 939	3 720	7 659	2 323	2 293	4 616
60 – 64	4 379	4 429	8 808	3 545	3 293	6 838	2 738	2 582	5 320	2 053	1 960	4 013
65 – 69	3 150	3 843	6 993	2 293	2 423	4 716	1 762	1 591	3 353	1 520	1 408	2 928
70 – 74	2 766	3 826	6 592	1 727	2 093	3 820	1 025	1 088	2 113	840	830	1 670
75 – 79	2 709	4 196	6 905	1 621	2 206	3 827	674	782	1 456	499	669	1 168
80 – 84	2 773	4 762	7 535	1 427	2 371	3 798	438	590	1 028	373	550	923
85 – 89	1 730	3 648	5 378	931	1 998	2 929	157	341	498	158	309	467
90 – 94	773	2 233	3 006	427	1 294	1 721	47	127	174	49	114	163
95 –	187	615	802	100	386	486	9	34	43	8	40	48
Summa	225 825	231 800	457 625	175 808	175 772	351 580	108 503	107 444	215 947	90 283	95 048	185 331
– 6	22 264	21 675	43 939	14 213	13 355	27 568	9 293	8 596	17 889	5 627	5 618	11 245
7 – 17	33 271	32 214	65 485	16 812	17 248	34 060	8 743	9 392	18 135	5 996	6 205	12 201
18 – 24	38 096	43 676	81 772	34 140	41 519	75 659	21 154	28 025	49 179	26 706	35 481	62 187
25 – 44	87 452	81 240	168 692	78 073	68 617	146 690	49 190	42 162	91 352	38 677	34 572	73 249
45 – 64	30 654	29 872	60 526	24 044	22 262	46 306	16 011	14 716	30 727	9 830	9 252	19 082
65 –	14 088	23 123	37 211	8 526	12 771	21 297	4 112	4 553	8 665	3 447	3 920	7 367
Summa	225 825	231 800	457 625	175 808	175 772	351 580	108 503	107 444	215 947	90 283	95 048	185 331
I promille												
– 4	73,2	69,3	71,2	64,0	59,4	61,7	68,9	63,7	66,3	48,6	45,7	47,1
5 – 9	64,2	60,3	62,2	39,2	37,5	38,4	36,5	35,4	36,0	31,9	29,5	30,7
10 – 14	72,0	66,4	69,1	44,0	44,9	44,4	35,5	37,3	36,4	30,2	29,1	29,7
15 – 19	64,3	72,7	68,6	56,3	70,7	63,5	53,0	75,2	64,0	50,9	67,1	59,2
20 – 24	141,2	152,5	146,9	167,4	198,0	182,7	167,6	216,8	192,1	263,2	326,5	295,7
25 – 29	130,5	117,7	124,0	166,6	161,0	163,8	164,9	165,2	165,0	207,5	194,8	201,0
30 – 34	104,7	93,1	98,8	128,8	110,4	119,6	133,4	113,3	123,4	112,0	89,0	100,2
35 – 39	85,4	78,4	81,9	86,6	67,8	77,2	92,4	67,2	79,9	65,6	49,3	57,2
40 – 44	66,9	61,5	64,2	62,3	51,4	56,8	62,8	46,9	54,9	43,6	30,9	37,1
45 – 49	50,1	47,1	48,6	47,5	42,7	45,1	46,9	40,5	43,7	32,2	27,5	29,8
50 – 54	37,1	34,9	36,0	37,8	35,7	36,7	39,2	37,9	38,6	28,3	25,2	26,7
55 – 59	29,3	28,0	28,7	31,4	29,7	30,6	36,4	34,7	35,5	25,8	24,2	25,0
60 – 64	19,4	19,2	19,3	20,2	18,8	19,5	25,3	24,1	24,7	22,8	20,7	21,7
65 – 69	14,0	16,6	15,3	13,1	13,8	13,5	16,3	14,9	15,6	16,9	14,9	15,8
70 – 74	12,3	16,6	14,5	9,9	12,0	10,9	9,5	10,2	9,8	9,4	8,8	9,1
75 – 79	12,0	18,2	15,1	9,3	12,6	10,9	6,3	7,3	6,8	5,6	7,1	6,4
80 – 84	12,3	20,6	16,5	8,2	13,5	10,9	4,1	5,5	4,8	4,2	5,8	5,0
85 – 89	7,7	15,8	11,8	5,3	11,4	8,4	1,5	3,2	2,4	1,8	3,3	2,6
90 – 94	3,5	9,7	6,6	2,5	7,4	4,9	0,5	1,2	0,9	0,6	1,2	0,9
95 –	0,9	2,7	1,8	0,6	2,2	1,4	0,1	0,4	0,2	0,1	0,5	0,3
Summa	1 000	1 000	1 000	1 000	1 000	1 000	1 000	1 000	1 000	1 000	1 000	1 000

Alder	Utrikes flyttningar								
	Samtliga			Immigranter			Emigranter		
	Män	Kvinnor	Summa	Män	Kvinnor	Summa	Män	Kvinnor	Summa
- 4	39 601	37 662	77 263	2 391	2 735	5 126	1 300	1 206	2 506
5 - 9	28 215	27 141	55 356	2 072	2 013	4 085	1 125	1 153	2 278
10 - 14	30 531	30 026	60 557	1 895	1 774	3 669	913	904	1 817
15 - 19	34 720	43 718	78 438	1 709	2 004	3 713	585	676	1 261
20 - 24	103 248	124 457	227 705	3 908	5 125	9 033	1 529	2 251	3 780
25 - 29	95 343	91 811	187 154	5 690	5 501	11 191	2 839	2 925	5 764
30 - 34	70 854	61 578	132 432	4 006	4 068	8 074	2 742	2 669	5 411
35 - 39	50 419	41 965	92 384	2 857	2 722	5 579	2 340	1 813	4 153
40 - 44	36 776	31 237	68 013	2 029	1 825	3 854	1 760	1 181	2 941
45 - 49	27 623	25 350	52 973	1 274	1 063	2 337	1 113	674	1 787
50 - 54	21 806	20 783	42 589	929	800	1 729	841	540	1 381
55 - 59	18 395	17 705	36 100	766	593	1 359	740	472	1 212
60 - 64	12 715	12 264	24 979	580	419	999	545	335	880
65 - 69	8 725	9 265	17 990	331	248	579	379	274	653
70 - 74	6 358	7 837	14 195	162	149	311	173	154	327
75 - 79	5 503	7 853	13 356	95	98	193	87	100	187
80 - 84	5 011	8 273	13 284	62	57	119	53	85	138
85 - 89	2 976	6 296	9 272	23	35	58	13	46	59
90 - 94	1 296	3 768	5 064	7	11	18	9	23	32
95 -	304	1 075	1 379	-	2	2	5	14	19
Summa	600 419	610 064	1 210 483	30 786	31 242	62 028	19 091	17 495	36 586
- 6	51 397	49 244	100 641	3 243	3 593	6 836	1 777	1 675	3 452
7 - 17	64 822	65 059	129 881	4 098	3 888	7 986	1 885	1 907	3 792
18 - 24	120 096	148 701	268 797	4 634	6 170	10 804	1 790	2 608	4 398
25 - 44	253 392	226 591	479 983	14 582	14 116	28 698	9 681	8 588	18 269
45 - 64	80 539	76 102	156 641	3 549	2 875	6 424	3 239	2 021	5 260
65 -	30 173	44 367	74 540	680	600	1 280	719	696	1 415
Summa	600 419	610 064	1 210 483	30 786	31 242	62 028	19 091	17 495	36 586
I promille									
- 4	66,0	61,8	63,9	77,7	87,6	82,7	68,1	69,0	68,5
5 - 9	47,0	44,5	45,8	67,4	64,5	65,9	59,0	66,0	62,3
10 - 14	50,9	49,3	50,1	61,6	56,8	59,2	47,9	51,7	49,7
15 - 19	57,9	71,7	64,8	55,6	64,2	59,9	30,7	38,7	34,5
20 - 24	172,0	204,1	188,2	127,0	164,1	145,7	80,1	128,7	103,4
25 - 29	158,8	150,5	154,7	184,9	176,1	180,5	148,8	167,2	157,6
30 - 34	118,1	101,0	109,5	130,2	130,3	130,2	143,7	152,6	147,9
35 - 39	84,0	68,8	76,4	92,9	87,2	90,0	122,6	103,7	113,6
40 - 44	61,3	51,3	56,2	66,0	58,5	62,2	92,2	67,6	80,4
45 - 49	46,1	41,6	43,8	41,4	34,1	37,7	58,3	38,6	48,9
50 - 54	36,4	34,1	35,2	30,2	25,7	27,9	44,1	30,9	37,8
55 - 59	30,7	29,1	29,9	24,9	19,0	22,0	38,8	27,0	33,2
60 - 64	21,2	20,2	20,7	18,9	13,5	16,2	28,6	19,2	24,1
65 - 69	14,6	15,2	14,9	10,8	8,0	9,4	19,9	15,7	17,9
70 - 74	10,6	12,9	11,8	5,3	4,8	5,1	9,1	8,9	9,0
75 - 79	9,2	12,9	11,1	3,1	3,2	3,2	4,6	5,8	5,2
80 - 84	8,4	13,6	11,0	2,1	1,9	2,0	2,8	4,9	3,8
85 - 89	5,0	10,4	7,7	0,8	1,2	1,0	0,7	2,7	1,7
90 - 94	2,2	6,2	4,2	0,3	0,4	0,3	0,5	1,4	0,9
95 -	0,6	1,8	1,2	0,1	0,1	0,1	0,3	0,9	0,6
Summa	1 000	1 000	1 000	1 000	1 000	1 000	1 000	1 000	1 000

Gifta

Under 2004 gifte sig hela 43 088 par. Det är en ökning med tio procent jämfört med året innan. Inte sedan 1989 har så många par gift sig på ett år och då berodde det på ändrade änkepensionsregler som ledde till att rekordmånga 108 919 par gifte sig då.

Medelåldern för personer som gifte sig för första gången fortsatte att öka. Under 2004 var kvinnorna i genomsnitt 31,7 år och männen 34,4 när de gifte sig, en ökning med 0,4 år för båda könen sedan året innan.

De flesta giftermål äger rum under vår- och sommarmånaderna. Under 2004 var juli den månad som blev den vanligaste vigselmånaden mest beroende på att månaden innehöll så många lördagar.

Diagram 8

Antal giftermål och skilsmässor 1940–2004

Number of marriages and divorces 1940–2004

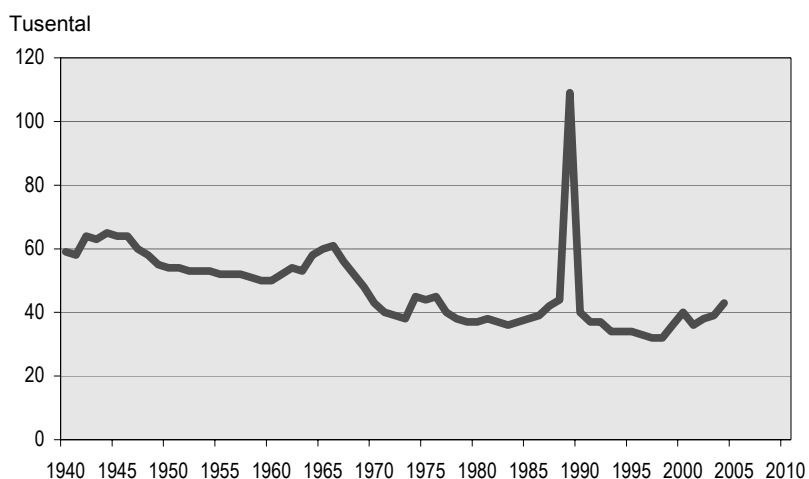
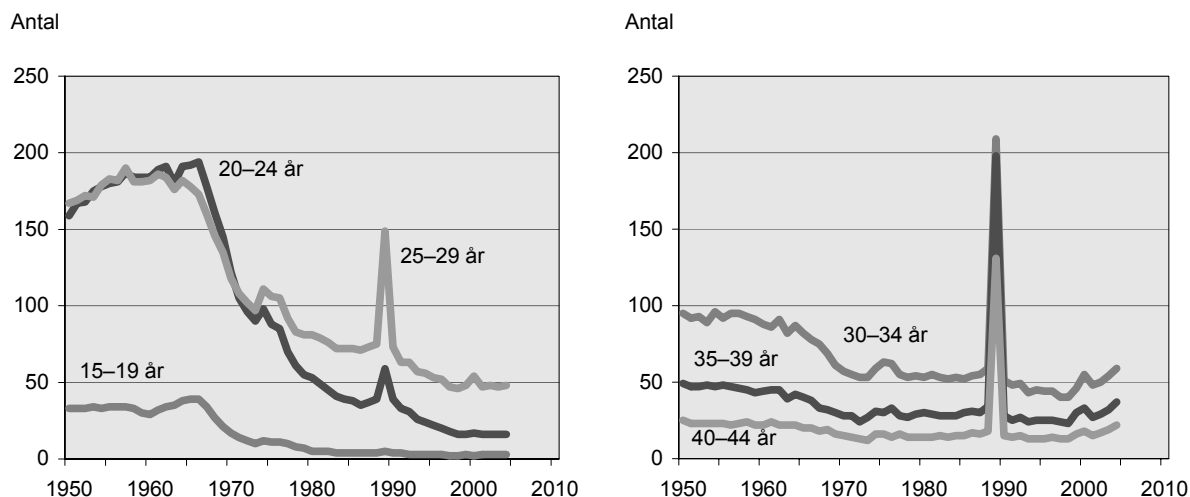


Diagram 9

Nyblivna gifta kvinnor efter ålder på 1 000 ogifta 1950–2004

Age-specific first marriage rates for women 1950–2004



2.6.1 Nyblivna gifta efter kön, ålder och tidigare civilstånd 2004*2.6.1 Newly married by sex, age and previous marital status 2004*

Ålder	Män efter tidigare civilstånd				Kvinnor efter tidigare civilstånd			
	Ogift	Änkling	Fränsk.	Summa	Ogift	Änka	Fränsk.	Summa
15	-	-	-	-	-	-	-	-
16	-	-	-	-	2	-	-	2
17	2	-	-	2	18	-	-	18
18	39	-	-	39	352	-	-	352
19	82	-	1	83	399	-	4	403
20	144	-	-	144	493	1	15	509
21	225	-	8	233	624	1	17	642
22	326	-	7	333	753	-	34	787
23	455	-	10	465	874	-	35	909
24	634	-	14	648	1 169	1	51	1 221
25	868	1	23	892	1 434	-	72	1 506
26	1 096	-	34	1 130	1 731	2	78	1 811
27	1 500	1	33	1 534	2 064	2	115	2 181
28	1 868	-	49	1 917	2 315	2	103	2 420
29	2 259	2	74	2 335	2 606	3	150	2 759
30	2 414	-	74	2 488	2 626	4	195	2 825
31	2 357	1	111	2 469	2 077	4	216	2 297
32	2 234	4	125	2 363	1 912	5	238	2 155
33	2 000	4	162	2 166	1 661	2	275	1 938
34	1 776	1	177	1 954	1 320	2	321	1 643
35	1 576	5	202	1 783	1 198	10	316	1 524
36	1 449	2	286	1 737	996	5	375	1 376
37	1 338	4	312	1 654	948	3	358	1 309
38	1 162	4	307	1 473	807	5	360	1 172
39	1 088	4	362	1 454	796	10	424	1 230
40	1 012	3	310	1 325	663	9	354	1 026
41	669	3	314	986	433	6	369	808
42	546	2	310	858	364	13	324	701
43	489	3	331	823	277	5	321	603
44	393	6	333	732	267	8	318	593
45	356	7	335	698	219	3	325	547
46	323	7	331	661	193	7	327	527
47	297	5	325	627	168	6	360	534
48	233	12	330	575	169	4	271	444
49	238	12	338	588	166	4	352	522
50	210	10	366	586	127	12	290	429
51	152	10	307	469	84	3	273	360
52	137	9	284	430	93	5	261	359
53	143	16	293	452	80	11	247	338
54	123	14	281	418	76	8	220	304
55	105	18	299	422	59	9	186	254
56	109	17	280	406	53	3	220	276
57	77	28	276	381	53	6	196	255
58	71	17	255	343	33	12	160	205
59	73	25	291	389	32	9	168	209
60	59	26	203	288	24	8	126	158
61	37	26	156	219	8	2	79	89
62	23	24	133	180	10	6	62	78
63	17	17	115	149	7	3	56	66
64	19	5	100	124	5	9	44	58
65	17	15	83	115	5	19	41	65
66	6	17	61	84	3	8	29	40
67	7	11	50	68	3	10	34	47
68	6	14	47	67	3	4	19	26
69	6	13	47	66	3	6	22	31
70	5	16	26	47	-	1	17	18
71	4	6	25	35	3	5	12	20
72	2	10	18	30	1	2	15	18
73	5	11	18	34	2	1	8	11
74	3	6	18	27	-	4	8	12

2.6.1 (forts.)

Ålder	Män efter tidigare civilstånd				Kvinnor efter tidigare civilstånd			
	Ogift	Änkling	Frånsk.	Summa	Ogift	Änka	Frånsk.	Summa
75	3	7	14	24	2	3	3	8
76	1	9	15	25	2	2	6	10
77	-	14	8	22	-	2	7	9
78	-	3	10	13	-	1	2	3
79	1	10	5	16	-	3	5	8
80	1	6	1	8	-	3	2	5
81	-	4	2	6	-	2	2	4
82	2	3	3	8	-	2	-	2
83	1	-	2	3	1	3	3	7
84	-	4	4	8	1	3	-	4
85	-	5	2	7	1	1	-	2
86	-	2	-	2	-	-	-	-
87	-	1	1	2	-	1	1	2
88	-	1	-	1	-	2	-	2
89	-	-	-	-	1	1	-	2
90	-	1	-	1	-	-	-	-
91	-	1	-	1	-	-	-	-
92	1	-	-	1	-	-	-	-
93	-	-	-	-	-	-	-	-
100	-	1	-	1	-	-	-	-
Summa	32 874	546	9 727	43 147	32 869	322	9 897	43 088
15 – 19	123	-	1	124	771	-	4	775
20 – 24	1 784	-	39	1 823	3 913	3	152	4 068
25 – 29	7 591	4	213	7 808	10 150	9	518	10 677
30 – 34	10 781	10	649	11 440	9 596	17	1 245	10 858
35 – 39	6 613	19	1 469	8 101	4 745	33	1 833	6 611
40 – 44	3 109	17	1 598	4 724	2 004	41	1 686	3 731
45 – 49	1 447	43	1 659	3 149	915	24	1 635	2 574
50 – 54	765	59	1 531	2 355	460	39	1 291	1 790
55 – 59	435	105	1 401	1 941	230	39	930	1 199
60 – 64	155	98	707	960	54	28	367	449
65 – 69	42	70	288	400	17	47	145	209
70 – 74	19	49	105	173	6	13	60	79
75 – 79	5	43	52	100	4	11	23	38
80 – 84	4	17	12	33	2	13	7	22
85 –	1	12	3	16	2	5	1	8

2.6.2 Nyblivna gifta efter kön och födelse land 2004

2.6.2 Newly married by sex and country of birth 2004

Mannens födelse land	Kvinnan folkbokförd i Sverige, efter födelse land											
	Norden	därav					EU25 utom Norden	därav				Övriga Europa
		Sverige	Danmark	Finland	Island	Norge		Grekland	Polen	Storbritannien och Nordirland	Tyskland	
Mannen folkbokförd i												
Sverige												
Norden	33 375	32 203	181	729	29	233	580	6	180	62	101	378
Sverige	32 378	31 478	129	553	22	196	555	6	169	61	98	364
Danmark	240	184	48	6	1	1	7	-	5	-	1	3
Finland	532	361	1	164	1	5	10	-	2	1	2	8
Island	22	16	-	-	5	1	1	-	1	-	-	-
Norge	203	164	3	6	-	30	7	-	3	-	-	3
EU25 utom Norden		521	7	14	1	4	144	5	70	9	30	19
Grekland	25	25	-	-	-	-	6	4	1	-	1	1
Polen	36	35	-	1	-	-	62	-	60	-	2	4
Storbritannien och Nordirland	165	157	2	5	1	-	12	-	-	7	1	2
Tyskland	101	95	1	3	-	2	31	-	5	1	23	1
Europa utom EU25 och Nord.	228	221	-	4	-	3	26	-	6	1	5	481
Bosnien-Hercegovina	32	31	-	-	-	1	4	-	1	-	1	195
Jugoslavien	77	74	-	2	-	1	6	-	1	1	2	137
Turkiet	66	65	-	-	-	1	8	-	3	-	2	54
Afrika	104	99	-	3	-	2	9	-	4	-	-	5
Somalia	3	1	-	2	-	-	-	-	-	-	-	-
Nordamerika	133	129	-	2	-	2	2	-	1	-	-	3
USA	77	75	-	1	-	1	1	-	1	-	-	2
Sydamerika	141	133	-	8	-	-	13	1	3	-	3	11
Chile	76	70	-	6	-	-	7	1	1	-	1	7
Asien	325	313	2	8	-	2	36	-	12	1	4	43
Irak	42	39	1	2	-	-	9	-	4	-	-	12
Iran	81	78	-	3	-	-	10	-	1	1	-	7
Oceanien	53	51	1	1	-	-	-	-	-	-	-	-
Övriga inkl. okänt	2	2	-	-	-	-	1	-	1	-	-	5
Summa	34 908	33 672	191	769	30	246	811	12	277	73	143	945
Mannen ej folkbokförd i												
Sverige	1 743	1 568	56	97	2	20	156	5	71	6	12	636
Samtliga	36 651	35 240	247	866	32	266	967	17	348	79	155	1 581

därav			Afrika	därav	Nord- ame- rika	därav	Syd- ame- rika	därav	Asien	därav	Ocea- nien	Övriga länder okänt	Summa	Kvinnan ej folk- bokförd i Sverige	Samtliga	
Bos- nien- Her- ceg.	Jugo- sla- vien	Turkiet		Soma- lia		USA		Chile		Irak	Iran					
32	59	50	94	3	150	73	240	92	1 027	27	95	21	15	35 880	1 569	37 449
32	56	50	91	3	146	70	232	88	989	26	92	19	13	34 787	1 407	36 194
-	-	-	1	-	2	2	3	1	4	-	-	1	-	261	62	323
-	2	-	1	-	2	1	4	3	19	-	3	-	2	578	74	652
-	-	-	-	-	-	-	1	-	5	1	-	-	-	29	2	31
-	1	-	1	-	-	-	-	-	10	-	-	1	-	225	24	249
1	1	-	2	-	10	6	11	5	24	-	3	-	2	759	206	965
-	-	-	-	-	1	-	-	-	-	-	-	-	-	33	10	43
-	-	-	1	-	-	-	1	1	-	-	-	-	-	104	78	182
-	-	-	-	-	2	2	3	3	9	-	1	-	-	193	17	210
1	-	-	-	-	-	-	4	-	3	-	-	-	1	141	29	170
191	141	56	1	-	3	2	7	2	21	1	4	-	3	770	620	1 390
166	21	1	1	-	-	-	1	-	2	-	2	-	-	235	153	388
17	106	1	-	-	1	1	3	1	4	-	-	-	1	229	218	447
-	-	53	-	-	1	-	1	-	13	1	2	-	-	143	130	273
1	-	-	132	36	1	-	6	4	11	1	3	-	-	268	334	602
-	-	-	37	35	-	-	1	1	1	-	1	-	-	42	59	101
-	-	-	-	-	5	1	7	5	1	-	-	-	-	151	32	183
-	-	-	-	-	1	1	1	-	1	-	-	-	-	83	10	93
1	1	1	3	-	6	-	77	42	5	-	1	-	-	256	100	356
1	1	1	2	-	2	-	43	37	5	-	1	-	-	142	54	196
1	2	17	14	-	2	-	16	9	591	200	156	-	4	1 031	1 085	2 116
1	1	4	6	-	-	-	2	-	213	179	18	-	2	286	402	688
-	-	2	2	-	2	-	2	2	152	10	133	-	1	257	200	457
-	-	-	-	-	-	-	-	-	-	-	-	-	-	53	3	56
-	-	-	-	-	-	-	-	-	3	1	-	-	3	14	16	30
227	204	124	246	39	177	82	364	159	1 683	230	262	21	27	39 182	3 965	43 147
152	268	101	269	74	27	3	128	68	924	355	132	2	20	3 906	.	3 906
379	472	225	515	113	204	85	492	227	2 607	585	394	23	47	43 088	3 965	47 053

2.6.3 Nyblivna gifta efter kön och medborgarskap 2004*2.6.3 Newly married by sex and citizenship 2004*

Mannens medborgarskaps- land	Kvinnan folkbokförd i Sverige, efter medborgarskapsland											
	Norden	därav					EU25 utom Dan- mark och Finland	därav				Övriga Europa
		Sverige	Dan- mark	Finland	Island	Norge		Grek- land	Polen	Stor- britan- nien och Nord- irland	Tysk- land	
Mannen folkbokförd i												
Sverige												
Norden	35 986	35 156	161	424	27	218	503	9	106	62	99	299
Sverige	35 328	34 671	108	343	21	185	493	9	103	62	98	295
Danmark	222	167	51	2	1	1	3	-	2	-	-	2
Finland	205	128	-	75	1	1	3	-	-	-	1	2
Island	22	17	-	-	4	1	-	-	-	-	-	-
Norge	209	173	2	4	-	30	4	-	1	-	-	-
EU25 utom Norden	506	487	7	8	-	4	74	2	16	9	21	7
Grekland	17	16	-	-	-	1	2	2	-	-	-	-
Polen	15	13	1	1	-	-	12	-	12	-	-	2
Storbritannien och Nordirland	192	187	1	4	-	-	10	-	-	7	-	1
Tyskland	73	72	-	-	-	1	25	-	2	1	20	-
Europa utom EU25 och Nord.	180	178	-	1	-	1	3	-	-	-	-	69
Bosnien-Hercegovina	38	38	-	-	-	-	-	-	-	-	-	14
Serbien och Montenegro	47	46	-	1	-	-	1	-	-	-	-	15
Turkiet	44	43	-	-	-	1	1	-	-	-	-	11
Afrika	70	68	-	1	-	1	2	-	1	-	-	3
Somalia	9	8	-	1	-	-	-	-	-	-	-	-
Nordamerika	98	97	-	-	-	1	1	-	1	-	-	1
USA	65	64	-	-	-	1	1	-	1	-	-	-
Sydamerika	55	53	-	2	-	-	2	-	-	-	-	1
Chile	35	33	-	2	-	-	1	-	-	-	-	1
Asien	161	158	1	1	-	1	6	-	2	-	1	6
Irak	60	59	1	-	-	-	3	-	-	-	-	1
Iran	21	21	-	-	-	-	-	-	-	-	-	-
Oceanien	38	38	-	-	-	-	-	-	-	-	-	-
Övriga inkl. okänt	17	15	1	1	-	-	2	-	-	-	-	-
Summa	37 111	36 250	170	438	27	226	593	11	126	71	121	386
Mannen ej folkbokförd i												
Sverige	3 065	2 863	80	93	1	28	97	2	36	4	7	206
Samtliga	40 176	39 113	250	531	28	254	690	13	162	75	128	592

därav		Afrika	därav	Nord- ame- rika	därav	Syd- ame- rika	därav	Asien	därav	Ocea- nien	Övriga länder okänt	Summa	Kvinnan ej folk- bokförd i Sverige	Samtliga		
Bos- nien- Her- ceg.	Serb. och Monte- negro	Turkiet	Soma- lia	USA	Chile	Irak	Iran	Irak	Iran							
41	30	32	51	6	112	55	103	28	594	48	38	16	14	37 678	2 989	40 667
41	30	32	48	6	110	53	102	27	583	47	37	15	14	36 988	2 787	39 775
-	-	-	1	-	1	1	-	-	3	-	-	-	-	232	113	345
-	-	-	1	-	-	-	1	1	3	-	1	-	-	215	53	268
-	-	-	-	-	-	-	-	-	3	1	-	-	-	25	3	28
-	-	-	1	-	1	1	-	-	2	-	-	1	-	218	33	251
-	-	-	-	-	3	2	3	-	2	-	-	-	-	595	126	721
-	-	-	-	-	-	-	-	-	-	-	-	-	-	19	7	26
-	-	-	-	-	-	-	-	-	-	-	-	-	-	29	36	65
-	-	-	-	-	1	1	-	-	-	-	-	-	-	204	11	215
-	-	-	-	-	-	-	2	-	1	-	-	-	-	101	25	126
12	19	12	-	-	1	1	1	-	3	1	-	-	-	257	192	449
11	2	-	-	-	-	-	-	-	-	-	-	-	-	52	53	105
-	15	-	-	-	-	-	-	-	-	-	-	-	-	63	59	122
-	-	11	-	-	-	-	-	-	2	-	-	-	-	58	37	95
-	-	-	27	8	-	-	-	-	1	1	-	-	-	103	118	221
-	-	-	8	8	-	-	-	-	-	-	-	-	-	17	24	41
-	-	-	-	-	4	1	1	1	3	-	-	-	-	108	20	128
-	-	-	-	-	1	1	-	-	-	-	-	-	-	67	9	76
-	-	-	-	-	-	-	21	9	1	-	-	-	-	80	41	121
-	-	-	-	-	-	-	8	8	1	-	-	-	-	46	27	73
-	-	1	-	-	-	-	-	-	121	84	14	-	2	296	436	732
-	-	1	-	-	-	-	-	-	84	78	4	-	1	149	257	406
-	-	-	-	-	-	-	-	-	15	4	10	-	-	36	37	73
-	-	-	-	-	-	-	-	-	-	-	-	-	-	38	2	40
-	-	-	-	-	-	-	-	-	6	2	-	-	2	27	41	68
53	49	45	78	14	120	59	129	38	731	136	52	16	18	39 182	3 965	43 147
38	77	42	88	38	11	3	36	19	381	229	32	2	20	3 906	.	3 906
91	126	87	166	52	131	62	165	57	1 112	365	84	18	38	43 088	3 965	47 053

2.6.4 Nyblivna gifta efter makarnas tidigare civilstånd 1980–2004

2.6.4 Newly married by previous marital status of spouses 1980–2004

År	Samtliga giftermål		Makarnas förutvarande civilstånd ²								
	Antal	0/00 ¹	Ogift man och			Änkling och			Fränskild man och		
			Ogift kvinna	Änka	Fränskild kvinna	Ogift kvinna	Änka	Fränskild kvinna	Ogift kvinna	Änka	Fränskild kvinna
1980	37 569	4,52	25 533	128	3 032	176	105	273	2 961	133	3 746
1981	37 793	4,54	25 631	101	3 183	131	101	270	3 011	131	3 782
1982	37 051	4,45	25 083	100	3 058	112	101	252	3 037	135	3 916
1983	36 210	4,35	24 259	86	3 046	137	96	278	2 966	128	3 965
1984	36 849	4,42	24 665	86	2 962	110	119	278	3 081	129	4 075
1985	38 297	4,59	25 253	97	3 044	118	95	279	3 130	114	4 485
1986	38 906	4,65	25 736	81	3 112	106	99	285	3 105	142	4 351
1987	41 223	4,91	27 378	75	3 286	100	94	282	3 267	149	4 624
1988	44 229	5,24	29 450	94	3 371	128	85	294	3 388	126	5 018
1989	108 919	12,82	77 787	200	8 042	233	106	522	8 392	225	10 966
1990	40 477	4,73	27 666	93	2 778	101	92	213	2 919	106	3 881
1991	36 836	4,27	24 564	74	2 614	98	55	233	2 706	122	3 598
1992	37 173	4,29	25 351	69	2 617	91	64	225	2 697	97	3 601
1993	34 005	3,90	22 781	65	2 404	76	65	224	2 429	95	3 286
1994	34 203	3,90	22 983	73	2 461	77	75	227	2 535	104	3 473
1995	33 642	3,81	22 516	76	2 527	69	64	191	2 411	82	3 559
1996	33 484	3,79	22 203	55	2 524	79	40	238	2 590	93	3 571
1997	32 313	3,65	21 035	92	2 592	85	60	240	2 444	142	3 638
1998	31 598	3,57	20 451	70	2 567	73	54	203	2 420	122	3 625
1999	35 682	4,03	23 011	77	2 915	91	59	238	2 812	143	4 112
2000	39 895	4,50	26 250	86	3 151	92	70	246	3 060	144	4 301
2001	35 778	4,02	22 996	81	2 861	83	56	223	2 710	149	3 918
2002	38 012	4,26	23 946	105	3 150	86	63	236	2 848	159	4 294
2003	39 041	4,36	24 818	77	3 084	75	41	223	2 924	132	4 229
2004	43 088	4,79	26 947	68	3 586	112	67	279	3 289	123	4 711

1) Räknat på medelfolkmängden

2) Båda makarna folkbokförda i Sverige vid giftermålet.

2.6.5 Ingångna äktenskap (där båda makarna vid giftermålet var folkbokförda i Sverige) efter makarnas ålder 2004

2.6.5 Marriages contracted (where both husband and wife are registered in Sweden at the time of marriage) by age of spouses 2004

Mannens ålder	Hustruns ålder																	
	-15	16	17	18	19	20–24	25–29	30–34	35–39	40–44	45–49	50–54	55–59	60–64	65–69	70–74	75–	Summa
-17	-	-	-	-	-	-	-	-	-	-	-	-	-	-	-	-	-	-
18	-	-	-	5	6	3	3	-	-	-	-	-	-	-	-	-	-	17
19	-	-	-	9	11	22	1	-	-	-	-	-	-	-	-	-	-	43
20–24	-	-	1	64	92	944	285	58	15	4	1	-	-	-	-	-	-	1 464
25–29	-	-	-	36	56	1 436	4 259	1 162	180	23	2	4	-	-	-	-	-	7 158
30–34	-	-	-	9	18	494	3 983	5 037	1 055	175	35	7	1	1	-	-	-	10 815
35–39	-	-	-	2	2	146	1 037	2 874	2 560	676	143	23	4	-	-	-	-	7 467
40–44	-	-	-	4	1	54	261	763	1 519	1 134	358	76	22	2	1	-	-	4 195
45–49	-	-	-	-	2	15	85	241	561	828	727	236	62	8	3	-	-	2 768
50–54	-	-	-	-	-	5	20	86	190	362	622	560	176	28	7	1	-	2 057
55–59	-	-	-	-	-	7	12	35	77	146	355	521	448	98	22	5	1	1 727
60–64	-	-	-	-	-	1	3	15	19	41	84	185	285	165	32	12	1	843
65–69	-	-	-	-	-	1	-	3	4	9	16	49	88	91	71	13	4	349
70–74	-	-	-	-	-	-	-	-	-	1	7	9	33	27	44	16	10	147
75–	-	-	-	-	-	-	-	-	-	2	5	6	18	11	19	25	46	132
Summa	-	-	1	129	188	3 128	9 949	10 274	6 180	3 401	2 355	1 676	1 137	431	199	72	62	39 182

2.6.6 Medel-, median- och kvartilåldrar för nyblivna gifta 1940–2004*2.6.6 Mean, median and quartile age at marriage 1940–2004*

Vigselår	Första gifte				Omgifte				Samtliga			
	Medel- åldern	Nedre kvar- tilen	Media- nen	Övre kvar- tilen	Medel- åldern	Nedre kvar- tilen	Media- nen	Övre kvar- tilen	Medel- åldern	Nedre kvar- tilen	Media- nen	Övre kvar- tilen
Män												
1940	29,2	25,0	28,0	31,9	43,9	35,8	42,4	51,1	30,3	25,3	28,4	33,1
1950	28,3	24,1	26,9	30,6	42,5	33,5	40,4	50,0	30,0	24,4	27,6	32,7
1960	27,3	23,2	25,7	28,5	42,2	33,4	40,3	49,2	29,1	23,5	26,4	31,7
1970	26,2	23,1	25,0	27,6	41,9	32,1	40,2	49,7	28,1	23,3	25,5	29,2
1980	29,0	25,4	28,2	31,6	42,1	34,8	39,9	48,4	31,8	26,2	29,6	34,7
1990	30,2	26,0	29,0	33,1	44,6	37,7	43,9	49,9	33,1	26,7	30,7	37,2
1991	30,4	26,2	29,2	33,2	45,0	38,0	44,5	50,4	33,5	27,0	30,9	37,7
1992	30,7	26,6	29,4	33,6	45,5	38,5	45,1	51,2	33,8	27,2	31,0	37,8
1993	30,9	26,8	29,6	33,8	45,8	38,5	45,7	51,7	34,1	27,5	31,2	38,2
1994	31,2	27,0	30,0	34,0	46,1	38,7	45,9	52,1	34,4	27,8	31,6	38,6
1995	31,5	27,4	30,1	34,3	46,2	38,5	45,9	52,4	34,6	28,1	31,8	39,1
1996	31,8	27,5	30,6	34,6	46,5	39,1	46,4	52,8	35,1	28,4	32,2	39,6
1997	32,2	27,9	31,0	35,1	46,8	39,0	46,7	53,4	35,6	28,8	32,7	40,2
1998	32,4	28,0	31,2	35,3	47,1	39,3	46,9	53,8	35,8	28,9	33,1	40,4
1999	32,9	28,3	31,7	36,0	47,1	39,4	46,9	53,8	36,3	29,3	33,6	41,2
2000	33,1	28,6	31,9	36,1	47,2	39,2	46,9	54,3	36,3	29,5	33,7	40,7
2001	33,2	28,6	32,0	36,4	47,6	39,6	47,2	54,7	36,6	29,5	34,0	41,3
2002	33,5	28,9	32,2	36,8	48,0	39,9	47,7	55,3	37,0	29,8	34,3	41,8
2003	34,0	29,2	32,6	37,3	48,2	40,0	47,7	55,9	37,3	30,0	34,7	42,1
2004	34,4	29,5	33,0	38,0	48,7	40,5	48,3	56,2	37,8	30,4	35,2	42,9
Kvinnor												
1940	26,3	22,1	25,0	29,0	37,7	30,9	36,2	43,0	26,8	22,2	25,3	29,6
1950	25,6	21,3	23,9	27,8	36,6	29,4	34,8	42,4	26,6	21,6	24,6	29,3
1960	24,3	20,7	22,8	25,8	37,8	29,8	36,3	44,2	25,9	21,0	23,3	27,6
1970	24,0	21,1	23,0	25,4	37,3	28,2	34,5	44,9	25,5	21,4	23,5	26,5
1980	26,4	23,0	25,6	28,8	38,1	31,6	36,2	42,9	28,8	23,6	26,8	31,7
1990	27,6	24,0	26,6	30,0	40,9	34,1	40,6	46,4	30,2	24,6	27,8	33,5
1991	27,8	24,2	26,8	30,2	41,1	34,3	40,9	47,1	30,5	24,8	28,0	33,9
1992	27,8	24,5	27,1	30,6	41,4	34,0	41,1	47,4	30,8	25,1	28,3	34,1
1993	28,3	24,7	27,4	30,7	41,5	34,1	41,2	48,0	31,0	25,3	28,6	34,2
1994	28,7	25,0	27,8	31,1	42,0	34,5	41,8	48,4	31,4	25,7	29,1	34,8
1995	29,0	25,2	28,1	31,6	41,8	34,5	41,2	48,6	31,7	25,9	29,4	35,1
1996	29,3	25,4	28,5	32,0	42,3	34,8	42,0	49,1	32,1	26,2	29,8	35,7
1997	29,6	25,6	28,7	32,4	42,8	34,8	42,2	49,7	32,6	26,5	30,2	36,3
1998	29,9	25,9	28,9	32,7	43,2	35,3	42,9	50,1	32,9	26,7	30,5	36,8
1999	30,4	26,3	29,4	33,5	43,1	35,4	42,4	50,1	33,3	27,2	31,1	37,3
2000	30,6	26,6	29,7	33,6	43,2	35,4	42,5	50,2	33,4	27,4	31,2	37,1
2001	30,6	26,6	29,6	33,6	43,5	35,7	42,4	50,6	33,5	27,4	31,1	37,5
2002	30,9	26,8	29,9	34,0	43,7	36,0	42,8	50,7	33,9	27,7	31,5	38,2
2003	31,3	27,0	30,2	34,7	44,0	36,2	43,2	51,2	34,2	27,9	31,9	38,6
2004	31,7	27,2	30,6	35,2	44,5	36,8	43,7	51,6	34,7	28,2	32,4	39,5

2.6.7 Nyblivna gifta efter tidigare civilstånd samt nyblivna änklingar, änkor och frånskilda efter kön, länsvis m.m. 2004

2.6.7 Newly married by previous marital status and newly widowed and divorced by sex, by county etc. 2004

Län Storstadsområde Riksområde	Nyblivna gifta								Nyblivna änklingar, änkor och frånskilda					
	Män efter tidigare civilstånd				Kvinnor efter tidigare civilstånd				Män			Kvinnor		
	Ogift	Änk- ling	Från- skild	Sum- ma	Ogift	Änk- ling	Från- skild	Sum- ma	Änk- ling	Från- skild	Sum- ma	Änk- ling	Från- skild	Sum- ma
Stockholms län	8 635	125	2 551	11 311	8 789	69	2 584	11 442	1 581	4 952	6 533	3 409	5 106	8 515
Uppsala län	1 149	17	340	1 506	1 184	8	326	1 518	257	675	932	548	710	1 258
Södermanlands län	863	26	328	1 217	860	11	313	1 184	316	630	946	649	630	1 279
Östergötlands län	1 436	19	370	1 825	1 387	14	396	1 797	462	856	1 318	980	876	1 856
Jönköpings län	1 229	23	281	1 533	1 196	15	283	1 494	369	613	982	862	597	1 459
Kronobergs län	582	12	158	752	572	5	162	739	203	336	539	415	345	760
Kalmar län	657	5	198	860	654	2	183	839	299	418	717	674	418	1 092
Gotlands län	160	9	43	212	160	1	41	202	61	104	165	150	102	252
Blekinge län	503	9	151	663	505	6	151	662	165	288	453	395	292	687
Skåne län	4 263	54	1 452	5 769	4 328	38	1 407	5 773	1 284	2 768	4 052	2 674	2 819	5 493
Hallands län	1 026	16	335	1 377	1 022	13	313	1 348	332	543	875	668	558	1 226
Västra Götalands län	5 668	99	1 587	7 354	5 671	59	1 664	7 394	1 617	3 330	4 947	3 443	3 402	6 845
Värmlands län	763	23	214	1 000	751	9	224	984	319	551	870	706	547	1 253
Örebro län	855	26	271	1 152	866	12	285	1 163	325	631	956	756	630	1 386
Västmanlands län	845	13	266	1 124	826	11	277	1 114	287	542	829	637	543	1 180
Dalarnas län	788	22	247	1 057	744	12	280	1 036	331	510	841	766	518	1 284
Gävleborgs län	888	12	293	1 193	879	10	287	1 176	360	528	888	712	538	1 250
Västernorrlands län	710	7	189	906	681	5	217	903	298	436	734	689	437	1 126
Jämtlands län	366	3	96	465	352	5	116	473	162	201	363	350	203	553
Västerbottens län	770	10	173	953	757	5	176	938	274	389	663	623	385	1 008
Norrbottnens län	718	16	184	918	685	12	212	909	304	440	744	646	450	1 096
Hela riket	32 874	546	9 727	43 147	32 869	322	9 897	43 088	9 606	19 741	29 347	20 752	20 106	40 858
Storstadsområden														
Stor-Stockholm	8 014	115	2 356	10 485	8 186	62	2 403	10 651	1 404	4 533	5 937	3 032	4 669	7 701
Stor-Göteborg	3 614	54	983	4 651	3 657	32	1 008	4 697	790	1 886	2 676	1 559	1 943	3 502
Stor-Malmö	2 192	20	697	2 909	2 247	15	653	2 915	507	1 337	1 844	1 117	1 373	2 490
Riksområden														
Stockholm	8 635	125	2 551	11 311	8 789	69	2 584	11 442	1 581	4 952	6 533	3 409	5 106	8 515
Östra mellansverige	5 148	101	1 575	6 824	5 123	56	1 597	6 776	1 647	3 334	4 981	3 570	3 389	6 959
Småland med öarna	2 628	49	680	3 357	2 582	23	669	3 274	932	1 471	2 403	2 101	1 462	3 563
Sydsverige	4 766	63	1 603	6 432	4 833	44	1 558	6 435	1 449	3 056	4 505	3 069	3 111	6 180
Västsverige	6 694	115	1 922	8 731	6 693	72	1 977	8 742	1 949	3 873	5 822	4 111	3 960	8 071
Norra mellansverige	2 439	57	754	3 250	2 374	31	791	3 196	1 010	1 589	2 599	2 184	1 603	3 787
Mellersta Norrland	1 076	10	285	1 371	1 033	10	333	1 376	460	637	1 097	1 039	640	1 679
Övre Norrland	1 488	26	357	1 871	1 442	17	388	1 847	578	829	1 407	1 269	835	2 104

2.6.8 Nyblivna gifta efter tidigare civilstånd samt nyblivna änklingar, änkor och frånskilda efter kön i kommunerna 2004

2.6.8 Newly married by previous marital status and newly widowed and divorced by sex and by municipality 2004

Län Kommun	Nyblivna gifta								Nyblivna änklingar, änkor och frånskilda						
	Män efter tidigare civilstånd				Kvinnor efter tidigare civilstånd				Män			Kvinnor			
	Ogift	Änk- ling	Från- skild	Sum- ma	Ogift	Änk- ling	Från- skild	Sum- ma	Änk- ling	Från- skild	Sum- ma	Änk- ling	Från- skild	Sum- ma	
01 Stockholms län	8 635	125	2 551	11 311	8 789	69	2 584	11 442	1 581	4 952	6 533	3 409	5 106	8 515	
27 Botkyrka	313	7	140	460	343	6	162	511	57	311	368	108	322	430	
62 Danderyd	99	3	27	129	102	-	28	130	39	75	114	73	79	152	
25 Ekerö	102	1	35	138	106	2	23	131	22	44	66	41	46	87	
36 Haninge	295	6	118	419	297	2	121	420	55	232	287	77	241	318	
26 Huddinge	343	3	107	453	326	5	141	472	65	240	305	134	264	398	
23 Järfälla	262	6	93	361	278	3	99	380	60	163	223	103	184	287	
86 Lidingö	144	4	50	198	140	1	49	190	47	97	144	112	101	213	
82 Nacka	310	12	115	437	345	2	116	463	69	215	284	150	235	385	
88 Norrtälje	156	5	63	224	149	3	59	211	64	133	197	155	119	274	
40 Nykvarn	34	-	4	38	27	1	10	38	6	21	27	13	18	31	
92 Nynäshamn	85	1	32	118	86	-	31	117	34	64	98	48	76	124	
28 Salem	55	2	18	75	54	-	22	76	11	29	40	19	32	51	
91 Sigtuna	145	5	40	190	144	-	55	199	24	99	123	64	90	154	
63 Sollentuna	219	6	71	296	228	-	82	310	60	157	217	101	166	267	
84 Solna	335	2	75	412	354	3	63	420	42	124	166	138	114	252	
80 Stockholm	4 152	39	1 050	5 241	4 216	26	1 032	5 274	640	1 991	2 631	1 394	2 031	3 425	
83 Sundbyberg	186	2	53	241	182	-	48	230	25	91	116	56	78	134	
81 Södertälje	346	4	96	446	341	3	81	425	73	201	274	161	224	385	
38 Tyresö	146	2	53	201	142	3	57	202	24	100	124	61	104	165	
60 Täby	199	5	69	273	206	-	74	280	44	131	175	121	134	255	
14 Upplands Väsby	157	3	56	216	167	3	51	221	34	103	137	62	124	186	
39 Upplands-Bro	93	1	35	129	91	2	34	127	15	56	71	56	49	105	
15 Vallentuna	113	3	42	158	115	1	39	155	19	70	89	37	76	113	
87 Vaxholm	50	-	11	61	50	-	9	59	5	25	30	17	24	41	
20 Värmdö	150	2	45	197	157	2	43	202	21	85	106	53	79	132	
17 Österåker	146	1	53	200	143	1	55	199	26	95	121	55	96	151	
03 Uppsala län	1 149	17	340	1 506	1 184	8	326	1 518	257	675	932	548	710	1 258	
81 Enköping	141	3	63	207	140	2	55	197	42	85	127	87	93	180	
05 Häbo	71	2	29	102	73	-	30	103	6	41	47	27	36	63	
30 Knivsta	47	-	20	67	51	-	14	65	11	27	38	20	24	44	
60 Tierp	57	4	21	82	50	1	25	76	30	45	75	49	51	100	
80 Uppsala	746	8	177	931	783	4	173	960	133	414	547	278	440	718	
19 Älvkarleby	34	-	10	44	33	-	11	44	18	16	34	30	19	49	
82 Östhammar	53	-	20	73	54	1	18	73	17	47	64	57	47	104	
04 Södermanlands län	863	26	328	1 217	860	11	313	1 184	316	630	946	649	630	1 279	
84 Eskilstuna	302	10	103	415	303	1	115	419	94	214	308	223	206	429	
82 Flen	40	1	21	62	39	2	19	60	20	40	60	35	44	79	
61 Gnesta	33	1	12	46	33	1	10	44	13	27	40	24	25	49	
83 Katrineholm	123	3	41	167	113	2	39	154	52	90	142	82	97	179	
80 Nyköping	168	4	64	236	155	3	70	228	60	115	175	148	119	267	
81 Oxelösund	37	2	19	58	39	1	10	50	12	21	33	31	23	54	
86 Strängnäs	93	1	40	134	104	-	30	134	41	80	121	62	79	141	
88 Trosa	38	3	15	56	46	-	9	55	11	22	33	26	24	50	
28 Vingåker	29	1	13	43	28	1	11	40	13	21	34	18	13	31	
05 Östergötlands län	1 436	19	370	1 825	1 387	14	396	1 797	462	856	1 318	980	876	1 856	
60 Boxholm	11	-	3	14	13	-	3	16	9	7	16	15	6	21	
62 Finspång	59	2	20	81	65	1	21	87	25	55	80	51	52	103	
13 Kinda	30	-	6	36	30	-	4	34	9	23	32	28	22	50	
80 Linköping	555	7	112	674	511	3	135	649	138	257	395	291	278	569	
86 Mjölby	69	-	23	92	75	2	15	92	27	47	74	57	45	102	
83 Motala	132	2	38	172	129	1	36	166	61	94	155	109	80	189	
81 Norrköping	445	5	120	570	430	6	136	572	139	275	414	299	288	587	
82 Söderköping	41	1	17	59	47	-	14	61	13	31	44	30	37	67	
84 Vadstena	19	-	3	22	16	-	7	23	4	15	19	15	18	33	
63 Valdemarsvik	21	-	10	31	20	-	7	27	9	18	27	19	17	36	
12 Ydre	14	-	3	17	10	-	5	15	9	8	17	11	9	20	
61 Åtvidaberg	22	1	11	34	24	-	9	33	15	15	30	39	14	53	
09 Ödeshög	18	1	4	23	17	1	4	22	4	11	15	16	10	26	

2.6.8 (forts.)

Län Kommun	Nyblivna gifta								Nyblivna änklingar, änkor och fränskilda					
	Män efter tidigare civilstånd				Kvinnor efter tidigare civilstånd				Män			Kvinnor		
	Ogift	Änk- ling	Frän- skild	Sum- ma	Ogift	Änk- ling	Frän- skild	Sum- ma	Änk- ling	Frän- skild	Sum- ma	Änk- ling	Frän- skild	Sum- ma
06 Jönköpings län	1 229	23	281	1 533	1 196	15	283	1 494	369	613	982	862	597	1 459
04 Aneby	31	-	9	40	33	-	8	41	7	15	22	18	10	28
86 Eksjö	50	-	17	67	56	1	17	74	19	36	55	47	39	86
62 Gislaved	117	2	33	152	109	3	25	137	38	55	93	75	56	131
17 Gnosjö	36	-	11	47	27	2	12	41	7	19	26	17	22	39
43 Habo	42	3	7	52	38	-	11	49	6	20	26	15	15	30
80 Jönköping	474	11	104	589	478	3	96	577	147	217	364	325	222	547
42 Mullsjö	21	1	10	32	23	-	5	28	3	13	16	15	12	27
82 Nässjö	118	2	21	141	101	2	31	134	29	57	86	79	63	142
84 Sävsjö	36	1	4	41	34	1	7	42	10	17	27	36	14	50
87 Tranås	66	-	8	74	55	-	13	68	16	34	50	45	28	73
65 Vaggeryd	39	1	14	54	44	-	12	56	18	19	37	30	15	45
85 Vetlanda	83	-	18	101	79	1	22	102	32	47	79	72	41	113
83 Värnamo	116	2	25	143	119	2	24	145	37	64	101	88	60	148
07 Kronobergs län	582	12	158	752	572	5	162	739	203	336	539	415	345	760
64 Alvesta	63	3	18	84	64	-	17	81	27	31	58	48	30	78
61 Lessebo	24	1	4	29	24	-	4	28	12	10	22	23	9	32
81 Ljungby	74	1	24	99	69	1	28	98	23	51	74	63	57	120
67 Markaryd	29	1	10	40	26	1	7	34	8	21	29	30	16	46
63 Tingsryd	35	1	13	49	35	-	13	48	22	23	45	45	27	72
60 Uppvidinge	24	-	7	31	23	-	8	31	19	18	37	32	15	47
80 Växjö	282	5	75	362	287	3	75	365	70	159	229	139	163	302
65 Älmhult	51	-	7	58	44	-	10	54	22	23	45	35	28	63
08 Kalmar län	657	5	198	860	654	2	183	839	299	418	717	674	418	1 092
85 Borgholm	21	-	12	33	22	-	7	29	10	16	26	38	15	53
62 Emmaboda	22	-	6	28	21	-	8	29	22	15	37	26	12	38
60 Hultsfred	38	-	12	50	32	-	13	45	22	26	48	45	27	72
21 Högsby	17	-	6	23	16	-	5	21	9	12	21	25	10	35
80 Kalmar	198	-	50	248	191	-	46	237	60	115	175	143	105	248
61 Mönsterås	30	-	10	40	35	1	5	41	19	29	48	33	25	58
40 Mörbylänga	34	1	13	48	39	-	12	51	14	21	35	35	23	58
81 Nybro	46	1	15	62	53	-	13	66	32	35	67	63	36	99
82 Oskarshamn	95	1	24	120	87	-	29	116	27	47	74	88	55	143
34 Torsås	18	-	5	23	18	-	4	22	9	14	23	29	14	43
84 Vimmerby	38	-	11	49	42	-	7	49	23	24	47	41	29	70
83 Västervik	100	2	34	136	98	1	34	133	52	64	116	108	67	175
09 Gotlands län	160	9	43	212	160	1	41	202	61	104	165	150	102	252
80 Gotland	160	9	43	212	160	1	41	202	61	104	165	150	102	252
10 Blekinge län	503	9	151	663	505	6	151	662	165	288	453	395	292	687
82 Karlshamn	86	1	28	115	92	-	29	121	35	67	102	85	62	147
80 Karlskrona	237	5	69	311	236	4	67	307	61	119	180	150	128	278
60 Olofström	30	1	8	39	25	-	11	36	14	30	44	41	29	70
81 Ronneby	96	-	22	118	92	2	27	121	36	44	80	69	46	115
83 Sölvesborg	54	2	24	80	60	-	17	77	19	28	47	50	27	77
12 Skåne län	4 263	54	1 452	5 769	4 328	38	1 407	5 773	1 284	2 768	4 052	2 674	2 819	5 493
60 Bjuv	46	-	23	69	53	1	14	68	25	45	70	33	30	63
72 Bromölla	37	-	16	53	36	2	15	53	18	24	42	22	18	40
31 Burlöv	52	1	27	80	68	-	24	92	21	39	60	33	42	75
78 Båstad	42	-	10	52	35	1	11	47	14	27	41	41	33	74
85 Eslöv	117	2	24	143	106	1	30	137	29	69	98	48	59	107
83 Helsingborg	416	12	175	603	446	3	164	613	143	297	440	285	298	583
93 Hässleholm	168	2	57	227	174	-	52	226	68	123	191	116	121	237
84 Höganäs	71	1	21	93	64	-	33	97	33	43	76	63	54	117
66 Hörby	39	1	20	60	46	-	17	63	10	27	37	48	32	80
67 Höör	57	1	18	76	46	-	19	65	16	29	45	34	28	62
76 Klippan	56	2	16	74	53	1	18	72	24	32	56	40	34	74
90 Kristianstad	232	2	82	316	227	3	81	311	94	152	246	203	170	373
61 Kävlinge	109	-	29	138	103	2	28	133	18	47	65	54	51	105
82 Landskrona	139	4	66	209	145	4	66	215	50	101	151	99	105	204
62 Lomma	70	1	13	84	69	1	14	84	18	31	49	45	32	77
81 Lund	414	3	77	494	407	2	87	496	61	199	260	151	208	359
80 Malmö	1 133	12	410	1 555	1 193	6	378	1 577	267	756	1 023	603	772	1 375
73 Osby	37	1	9	47	37	-	9	46	15	20	35	42	18	60
75 Perstorp	22	-	8	30	24	-	6	30	8	26	34	26	28	54

2.6.8 (forts.)

Län Kommun	Nyblivna gifta								Nyblivna änklingar, änkor och fränksilda					
	Män efter tidigare civilstånd				Kvinnor efter tidigare civilstånd				Män			Kvinnor		
	Ogift	Änk- ling	Frän- skild	Sum- ma	Ogift	Änk- ling	Frän- skild	Sum- ma	Änk- ling	Frän- skild	Sum- ma	Änk- ling	Frän- skild	Sum- ma
91 Simrishamn	47	-	22	69	51	-	25	76	33	42	75	74	46	120
65 Sjöbo	60	-	22	82	50	1	30	81	18	41	59	48	34	82
64 Skurup	53	-	22	75	56	1	19	76	16	30	46	35	35	70
30 Staffanstorps	70	-	22	92	69	-	18	87	17	50	67	36	49	85
14 Svalöv	57	-	18	75	59	-	13	72	12	33	45	31	23	54
63 Svedala	88	1	20	109	78	-	20	98	18	40	58	28	44	72
70 Tomelilla	29	2	9	40	26	1	8	35	25	26	51	25	19	44
87 Trelleborg	144	1	57	202	146	1	48	195	50	96	146	94	93	187
33 Vellinge	112	1	42	155	114	3	36	153	37	79	116	73	82	155
86 Ystad	76	1	27	104	71	2	35	108	34	58	92	93	57	150
77 Åstorp	50	-	22	72	57	-	16	73	22	43	65	25	49	74
92 Ängelholm	126	2	44	172	134	1	44	179	40	96	136	78	99	177
57 Örkelljunga	47	-	14	61	40	1	17	58	9	23	32	19	26	45
56 Östra Göinge	47	1	10	58	45	-	12	57	21	24	45	29	30	59
13 Hallands län	1 026	16	335	1 377	1 022	13	313	1 348	332	543	875	668	558	1 226
82 Falkenberg	119	-	36	155	116	1	38	155	41	70	111	95	70	165
80 Halmstad	340	6	101	447	343	3	95	441	116	179	295	182	181	363
15 Hylte	26	1	15	42	27	-	15	42	10	23	33	33	21	54
84 Kungsbacka	267	7	97	371	272	4	90	366	60	149	209	157	162	319
81 Laholm	67	-	28	95	66	3	24	93	35	41	76	62	44	106
83 Varberg	207	2	58	267	198	2	51	251	70	81	151	139	80	219
14 Västra Götalands län	5 668	99	1 587	7 354	5 671	59	1 664	7 394	1 617	3 330	4 947	3 443	3 402	6 845
40 Ale	86	5	23	114	79	-	28	107	29	52	81	42	54	96
89 Alingsås	110	2	43	155	112	3	39	154	41	74	115	91	86	177
60 Bengtsfors	15	-	8	23	16	-	6	22	14	21	35	41	20	61
43 Bollebygd	28	-	11	39	28	-	8	36	5	16	21	18	15	33
90 Borås	312	6	96	414	313	4	108	425	102	214	316	260	244	504
38 Dals-Ed	15	1	2	18	14	-	3	17	7	16	23	14	11	25
45 Essunga	8	3	2	13	9	-	4	13	4	11	15	11	10	21
99 Falköping	92	2	21	115	80	1	28	109	30	55	85	96	59	155
39 Färgelanda	16	-	8	24	14	-	12	26	10	11	21	19	12	31
44 Grästorp	18	-	6	24	19	-	4	23	10	9	19	14	10	24
47 Gullspång	13	-	2	15	12	-	5	17	10	9	19	21	9	30
80 Göteborg	2 325	30	600	2 955	2 396	19	605	3 020	466	1 196	1 662	896	1 234	2 130
71 Götene	35	1	8	44	36	2	7	45	17	33	50	31	24	55
66 Herrljunga	28	-	10	38	25	-	11	36	12	18	30	31	23	54
97 Hjo	33	-	9	42	34	-	8	42	8	17	25	36	20	56
01 Härryda	136	1	31	168	132	2	35	169	22	80	102	53	62	115
46 Karlsborg	19	1	5	25	21	-	1	22	12	11	23	23	11	34
82 Kungälv	134	2	52	188	129	2	56	187	40	63	103	72	62	134
41 Lerum	127	4	41	172	127	-	38	165	37	83	120	74	90	164
94 Lidköping	131	1	28	160	140	1	25	166	27	58	85	96	56	152
62 Lilla Edet	40	1	16	57	47	-	12	59	13	31	44	28	30	58
84 Lysekil	48	-	12	60	48	-	15	63	24	32	56	48	32	80
93 Mariestad	72	2	23	97	77	1	20	98	34	49	83	56	53	109
63 Mark	101	2	26	129	98	-	30	128	37	65	102	80	63	143
61 Mellerud	27	-	9	36	22	-	9	31	18	27	45	33	24	57
30 Munkedal	34	-	6	40	31	-	5	36	12	24	36	23	22	45
81 Mölndal	236	3	51	290	221	3	63	287	48	101	149	90	122	212
21 Orust	45	1	18	64	46	-	13	59	21	46	67	37	43	80
02 Partille	113	-	31	144	120	1	28	149	30	67	97	70	68	138
95 Skara	55	3	15	73	54	2	20	76	19	36	55	39	36	75
96 Skövde	198	2	40	240	179	2	55	236	45	96	141	114	105	219
27 Sotenäs	27	1	13	41	26	2	7	35	10	19	29	28	20	48
15 Stenungsund	93	-	23	116	87	-	33	120	23	47	70	35	46	81
86 Strömstad	25	1	10	36	24	1	9	34	11	32	43	38	36	74
65 Svenljunga	23	1	7	31	19	1	13	33	16	29	45	25	24	49
35 Tanum	23	-	20	43	24	1	13	38	20	26	46	41	20	61
72 Tibro	35	2	6	43	34	-	9	43	16	19	35	21	17	38
98 Tidaholm	39	-	7	46	39	1	6	46	15	19	34	35	17	52
19 Tjörn	59	-	22	81	63	-	18	81	21	28	49	38	25	63

2.6.8 (forts.)

Län Kommun	Nyblivna gifta								Nyblivna änklingar, änkor och fränskilda					
	Män efter tidigare civilstånd				Kvinnor efter tidigare civilstånd				Män			Kvinnor		
	Ogift	Änk- ling	Frän- skild	Sum- ma	Ogift	Änk- ling	Frän- skild	Sum- ma	Änk- ling	Frän- skild	Sum- ma	Änk- ling	Frän- skild	Sum- ma
52 Tranemo	28	1	12	41	24	1	13	38	14	28	42	39	25	64
88 Trollhättan	179	4	48	231	173	2	59	234	60	112	172	130	115	245
73 Töreboda	25	-	8	33	26	-	10	36	8	14	22	13	11	24
85 Uddevalla	148	6	57	211	152	4	53	209	64	117	181	134	136	270
91 Ulricehamn	56	2	19	77	57	1	23	81	28	42	70	57	39	96
70 Vara	36	-	16	52	32	-	12	44	18	39	57	61	32	93
42 Värmdö	39	-	12	51	42	1	8	51	14	22	36	30	23	53
87 Vänersborg	107	5	34	146	108	-	46	154	39	72	111	85	67	152
92 Ämål	38	1	8	47	31	-	17	48	22	24	46	44	21	65
07 Öckerö	38	2	12	52	31	1	14	46	14	20	34	32	18	50
17 Värmlands län	763	23	214	1 000	751	9	224	984	319	551	870	706	547	1 253
84 Arvika	60	4	18	82	61	2	17	80	32	59	91	74	55	129
30 Eda	15	1	15	31	13	-	14	27	8	17	25	23	18	41
82 Filipstad	21	-	9	30	25	1	4	30	13	23	36	22	22	44
63 Forshaga	43	-	13	56	43	-	12	55	13	26	39	25	30	55
64 Grums	14	2	5	21	16	-	4	20	14	23	37	22	21	43
83 Hagfors	25	-	7	32	25	-	9	34	22	18	40	49	18	67
61 Hammarö	41	-	18	59	42	-	14	56	13	26	39	35	24	59
80 Karlstad	271	3	59	333	263	3	68	334	85	169	254	175	172	347
15 Kil	36	1	6	43	31	1	10	42	11	27	38	28	26	54
81 Kristinehamn	63	4	15	82	74	-	16	90	30	55	85	71	55	126
62 Munkfors	9	-	3	12	8	-	4	12	7	14	21	18	16	34
60 Storfors	15	-	4	19	12	-	4	16	4	7	11	15	7	22
66 Sunne	33	4	11	48	31	1	17	49	17	27	44	32	28	60
85 Säffle	51	3	14	68	50	1	14	65	28	25	53	50	24	74
37 Torsby	36	1	9	46	34	-	8	42	17	19	36	39	17	56
65 Ärjäng	30	-	8	38	23	-	9	32	5	16	21	28	14	42
18 Örebro län	855	26	271	1 152	866	12	285	1 163	325	631	956	756	630	1 386
82 Askersund	31	3	18	52	36	2	13	51	12	27	39	31	24	55
62 Degerfors	30	-	7	37	27	-	9	36	15	17	32	36	20	56
61 Hallsberg	44	1	10	55	40	1	17	58	22	37	59	49	37	86
63 Hällefors	15	-	9	24	17	-	10	27	9	10	19	30	9	39
83 Karlskoga	89	2	23	114	79	1	35	115	47	67	114	96	70	166
81 Kumla	63	3	18	84	62	1	16	79	24	42	66	49	43	92
60 Laxå	20	-	3	23	23	-	2	25	8	13	21	26	12	38
14 Lekeberg	25	-	8	33	28	1	6	35	5	11	16	27	7	34
85 Lindesberg	58	1	25	84	60	1	21	82	29	47	76	75	42	117
64 Ljusnarsberg	13	2	10	25	11	-	14	25	10	8	18	13	7	20
84 Nora	21	1	5	27	22	1	5	28	15	25	40	36	25	61
80 Örebro	446	13	135	594	461	4	137	602	129	327	456	288	334	622
19 Västmanlands län	845	13	266	1 124	826	11	277	1 114	287	542	829	637	543	1 180
84 Arboga	31	1	17	49	30	-	17	47	24	27	51	46	24	70
82 Fagersta	29	-	13	42	33	1	9	43	20	30	50	47	29	76
61 Hallstahammar	43	1	13	57	42	-	12	54	13	32	45	34	29	63
17 Heby	40	-	13	53	34	-	14	48	11	21	32	39	10	49
60 Kungsör	33	-	8	41	25	1	11	37	9	12	21	18	16	34
83 Köping	70	1	14	85	67	1	19	87	26	52	78	75	46	121
62 Norberg	17	-	8	25	14	-	9	23	10	7	17	11	7	18
81 Sala	53	2	27	82	54	2	24	80	27	46	73	55	48	103
04 Skinnskatteberg	9	-	4	13	8	-	5	13	8	9	17	16	11	27
07 Surahammar	34	3	6	43	34	2	7	43	9	21	30	31	19	50
80 Västerås	486	5	143	634	485	4	150	639	130	285	415	265	304	569
20 Dalarnas län	788	22	247	1 057	744	12	280	1 036	331	510	841	766	518	1 284
84 Avesta	74	2	25	101	69	2	27	98	34	37	71	78	37	115
81 Borlänge	136	3	36	175	121	5	48	174	56	109	165	98	108	206
80 Falun	168	1	46	215	172	1	49	222	54	106	160	137	108	245
26 Gagnef	30	1	7	38	28	-	7	35	10	10	20	32	12	44
83 Hedemora	35	1	11	47	30	-	15	45	17	33	50	38	38	76
29 Leksand	44	2	15	61	42	-	13	55	22	29	51	54	28	82
85 Ludvika	76	2	33	111	82	-	27	109	27	49	76	76	54	130
23 Malung	30	1	5	36	27	-	9	36	18	25	43	31	20	51
62 Mora	52	3	10	65	47	2	15	64	18	35	53	51	34	85

2.6.8 (forts.)

Län Kommun	Nyblivna gifta								Nyblivna änklingar, änkor och fränskilda					
	Män efter tidigare civilstånd				Kvinnor efter tidigare civilstånd				Män			Kvinnor		
	Ogift	Änk- ling	Frän- skild	Sum- ma	Ogift	Änk- ling	Frän- skild	Sum- ma	Änk- ling	Frän- skild	Sum- ma	Änk- ling	Frän- skild	Sum- ma
34 Orsa	21	1	10	32	16	2	9	27	9	10	19	21	16	37
31 Rättvik	24	2	8	34	20	-	16	36	17	18	35	32	17	49
61 Smedjebacken	32	1	11	44	26	-	16	42	17	19	36	37	16	53
82 Säter	28	-	14	42	29	-	14	43	12	15	27	29	16	45
21 Vansbro	19	2	7	28	16	-	10	26	11	8	19	30	8	38
39 Älvdalen	19	-	9	28	19	-	5	24	9	7	16	22	6	28
21 Gävleborgs län	888	12	293	1 193	879	10	287	1 176	360	528	888	712	538	1 250
83 Bollnäs	79	-	26	105	74	1	26	101	32	48	80	69	44	113
80 Gävle	341	5	102	448	349	3	99	451	109	212	321	200	208	408
04 Hofors	31	-	10	41	29	-	10	39	23	15	38	39	19	58
84 Hudiksvall	114	2	27	143	106	4	29	139	45	71	116	92	76	168
61 Ljusdal	63	2	19	84	65	-	14	79	28	33	61	59	30	89
32 Nordanstig	27	-	14	41	25	-	16	41	21	16	37	41	17	58
01 Ockelbo	9	-	2	11	9	-	3	12	7	10	17	13	8	21
21 Ovanåker	28	-	10	38	25	-	10	35	16	13	29	34	15	49
81 Sandviken	131	2	51	184	126	1	47	174	51	61	112	107	64	171
82 Söderhamn	65	1	32	98	71	1	33	105	28	49	77	58	57	115
22 Västernorrlands län	710	7	189	906	681	5	217	903	298	436	734	689	437	1 126
80 Härnösand	81	2	23	106	78	-	29	107	29	46	75	74	49	123
82 Kramfors	47	1	18	66	44	-	20	64	22	27	49	60	29	89
83 Sollefteå	45	1	9	55	45	1	10	56	35	34	69	63	30	93
81 Sundsvall	296	1	65	362	286	1	75	362	108	182	290	243	190	433
62 Timrå	64	-	15	79	54	-	25	79	19	41	60	42	32	74
60 Ånge	37	-	8	45	33	-	7	40	18	17	35	35	14	49
84 Örnköldsvik	140	2	51	193	141	3	51	195	67	89	156	172	93	265
23 Jämtlands län	366	3	96	465	352	5	116	473	162	201	363	350	203	553
26 Berg	17	-	3	20	15	-	3	18	16	7	23	17	7	24
05 Bräcke	25	1	7	33	18	3	10	31	10	15	25	19	12	31
61 Härjedalen	21	-	7	28	21	-	8	29	21	13	34	35	10	45
09 Krokom	31	-	13	44	36	1	11	48	16	28	44	38	24	62
03 Ragunda	20	1	2	23	14	-	6	20	10	11	21	14	5	19
13 Strömsund	36	-	8	44	27	-	15	42	26	19	45	52	16	68
21 Åre	34	-	10	44	35	-	9	44	11	14	25	29	11	40
80 Östersund	182	1	46	229	186	1	54	241	52	94	146	146	118	264
24 Västerbottens län	770	10	173	953	757	5	176	938	274	389	663	623	385	1 008
03 Bjurholm	13	-	1	14	11	1	2	14	8	2	10	13	2	15
25 Dorotea	7	-	-	7	8	-	-	8	6	6	12	11	2	13
81 Lycksele	33	1	4	38	30	2	6	38	21	18	39	29	22	51
18 Malå	11	-	3	14	10	-	4	14	5	7	12	13	6	19
01 Nordmaling	25	1	5	31	26	-	1	27	13	11	24	31	6	37
17 Norsjö	14	-	5	19	16	-	5	21	8	3	11	10	5	15
09 Robertsfors	18	-	5	23	17	-	8	25	8	2	10	22	4	26
82 Skellefteå	186	3	47	236	189	2	47	238	81	114	195	188	111	299
22 Sorsele	5	-	3	8	6	-	2	8	7	7	14	9	7	16
21 Storuman	11	-	3	14	7	-	4	11	7	14	21	21	10	31
80 Umeå	396	5	78	479	387	-	74	461	77	174	251	184	182	366
62 Vilhelmina	17	-	7	24	16	-	7	23	13	9	22	24	12	36
04 Vindeln	14	-	3	17	15	-	4	19	9	9	18	25	5	30
60 Vännäs	15	-	6	21	14	-	8	22	8	7	15	30	8	38
63 Åsele	5	-	3	8	5	-	4	9	3	6	9	13	3	16
25 Norrbottens län	718	16	184	918	685	12	212	909	304	440	744	646	450	1 096
06 Arjeplog	7	1	3	11	4	-	6	10	6	8	14	9	6	15
05 Arvidsjaur	21	-	5	26	21	-	7	28	13	8	21	19	8	27
82 Boden	94	4	34	132	96	3	37	136	30	48	78	61	55	116
23 Gällivare	40	1	11	52	38	2	15	55	31	27	58	47	29	76
83 Haparanda	21	1	6	28	20	-	8	28	15	13	28	25	17	42
10 Jokkmokk	10	1	3	14	7	-	3	10	5	8	13	11	9	20
14 Kalix	38	2	13	53	32	1	14	47	31	29	60	56	27	83
84 Kiruna	61	1	21	83	67	1	16	84	26	48	74	55	45	100
80 Luleå	236	3	54	293	232	3	59	294	63	133	196	150	139	289
21 Pajala	8	-	4	12	9	-	3	12	13	7	20	31	4	35
81 Piteå	140	2	20	162	124	1	32	157	46	76	122	121	79	200
60 Älvsbyn	22	-	5	27	20	1	6	27	12	14	26	30	15	45
13 Övertorneå	7	-	5	12	6	-	4	10	5	10	15	18	8	26
18 Övertorneå	13	-	-	13	9	-	2	11	8	11	19	13	9	22

Skilda

På grund av skilsmässa upplöstes 20 106 äktenskap under 2004. Antalet skilsmässor har de senaste åren legat kring 21 000 per år. Inte sedan 1990 har antalet skilsmässor varit så lågt som det var 2004.

Diagram 10
Antal skilsmässor 1940–2004
Divorces 1940–2004

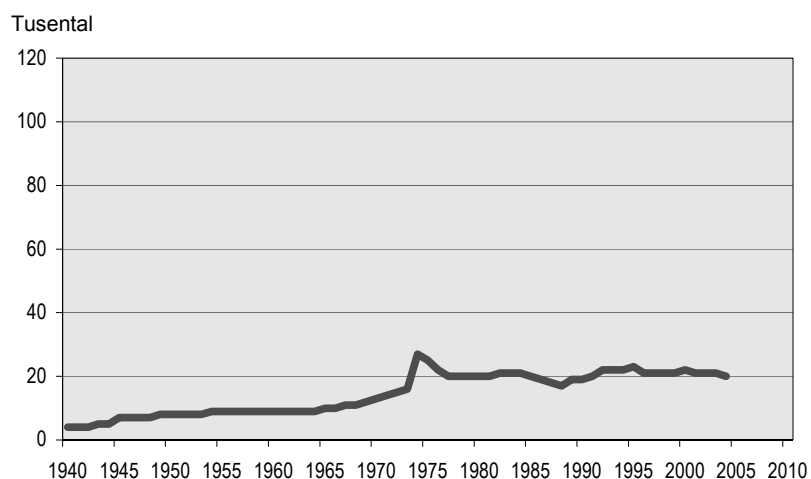
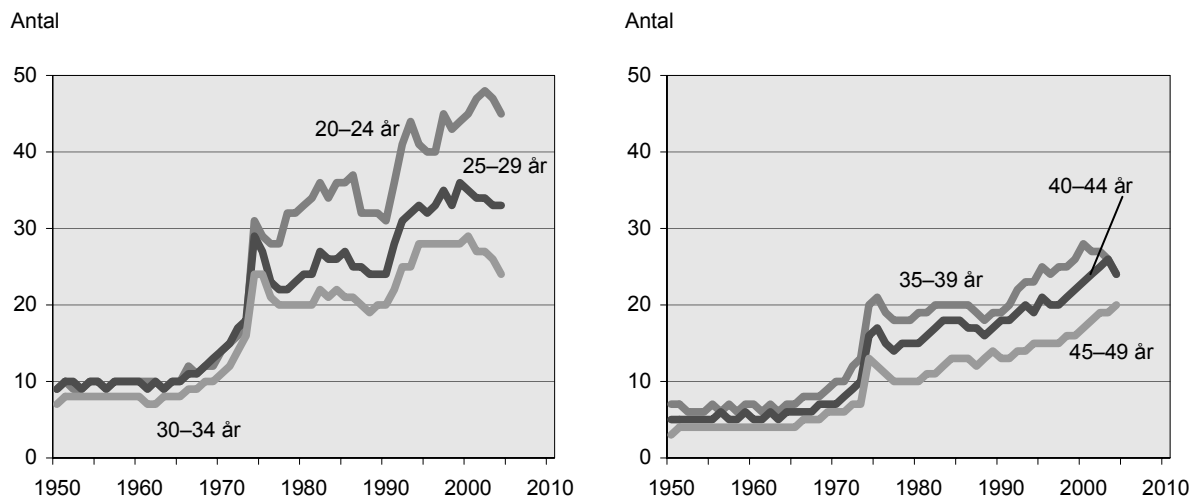


Diagram 11
Nyblivna frånskilda kvinnor efter ålder på 1 000 gifta kvinnor 1950–2004
Age-specific divorce rates for women 1950–2004



2.7.1 Nyblivna frånskilda efter kön och makarnas ålder 2004

2.7.1 Newly divorced by sex and age of spouses 2004

Männens ålder	Kvinnan folkbokförd i Sverige, efter ålder														Kvinnan ej folk- bokf. i Sverige	Samtliga	
	-19	20-24	25-29	30-34	35-39	40-44	45-49	50-54	55-59	60-64	65-69	70-74	75-	Summa			
Mannen folkbokförd i Sverige																	
- 19	2	2	-	-	-	-	-	-	-	-	-	-	-	-	4	-	4
20-24	15	155	50	15	3	2	1	-	-	-	-	-	-	241	47	288	
25-29	6	231	463	168	50	23	9	5	-	-	-	-	-	955	66	1 021	
30-34	5	132	603	923	286	72	36	12	3	-	-	-	-	2 072	105	2 177	
35-39	1	52	296	978	1 338	348	98	24	10	-	-	-	-	3 145	129	3 274	
40-44	-	29	119	389	1 185	1 345	360	57	24	6	-	-	1	3 515	106	3 621	
45-49	1	8	45	130	436	1 151	1 213	267	57	6	-	1	-	3 315	82	3 397	
50-54	-	4	28	70	153	449	970	759	160	25	6	-	-	2 624	67	2 691	
55-59	-	1	9	22	62	151	326	571	460	85	19	2	-	1 708	47	1 755	
60-64	-	2	6	9	13	41	88	149	265	200	26	3	3	805	26	831	
65-69	-	-	1	4	11	10	23	44	83	114	67	10	6	373	14	387	
70-74	-	-	-	-	5	7	7	4	32	32	45	18	8	158	10	168	
75-	-	-	1	-	4	2	4	8	11	9	22	30	33	124	3	127	
Summa	30	616	1 621	2 708	3 546	3 601	3 135	1 900	1 105	477	185	64	51	19 039	702	19 741	
Mannen ej folkbokförd i Sverige	17	128	169	167	182	165	98	72	39	13	10	4	3	1 067	-	1 067	
Samtliga	47	744	1 790	2 875	3 728	3 766	3 233	1 972	1 144	490	195	68	54	20 106	702	20 808	

2.7.2 Nyblivna frånskilda efter kön, ålder och äktenskapets varaktighet 2004

2.7.2 Newly divorced by sex, age and duration of marriage 2004

Kön Ålder	Äktenskapets varaktighet (år)															Samtliga	
	0 ¹	1	2	3	4	5	6	7	8	9	10-14	15-19	20-	Okänt			
Män																	
- 19	2	2	-	-	-	-	-	-	-	-	-	-	-	-	-	-	4
20-24	35	74	73	55	24	18	7	1	-	-	-	-	-	-	1	288	
25-29	45	156	197	219	167	110	53	35	17	11	11	-	-	-	1 021		
30-34	53	216	283	353	302	233	202	138	93	70	217	11	-	6	2 177		
35-39	55	155	238	287	298	217	258	224	209	212	891	214	13	3	3 274		
40-44	48	123	135	203	180	173	150	164	149	158	1 167	799	169	3	3 621		
45-49	23	98	104	113	137	109	91	121	92	117	795	816	778	3	3 397		
50-54	33	66	64	90	84	84	57	59	45	41	477	465	1 124	2	2 691		
55-59	17	51	43	48	53	38	36	31	38	31	241	214	913	1	1 755		
60-64	10	14	26	38	26	20	27	16	17	13	109	71	444	-	831		
65-69	8	12	14	10	14	6	6	7	14	11	55	31	199	-	387		
70-74	6	1	1	8	6	6	3	2	1	3	18	17	96	-	168		
75-	3	2	2	4	5	1	-	4	3	1	16	10	76	-	127		
Summa	338	970	1 180	1 428	1 296	1 015	890	802	678	668	3 997	2 648	3 812	19	19 741		
Kvinnor																	
- 19	17	22	7	1	-	-	-	-	-	-	-	-	-	-	-	47	
20-24	64	170	161	154	103	61	23	6	1	-	-	-	-	1	744		
25-29	64	231	314	303	258	209	164	83	66	31	65	-	-	2	1 790		
30-34	52	195	266	355	323	292	275	217	168	169	502	58	-	3	2 875		
35-39	57	143	194	258	248	207	189	232	207	219	1 214	488	67	5	3 728		
40-44	34	129	127	160	173	114	122	126	119	136	1 079	984	460	3	3 766		
45-49	25	80	76	116	99	77	67	74	72	73	652	724	1 098	-	3 233		
50-54	14	36	50	60	55	44	36	40	29	25	271	255	1 057	-	1 972		
55-59	18	20	24	32	25	26	27	17	23	15	141	92	682	2	1 144		
60-64	7	10	11	12	12	5	5	5	8	8	66	40	301	-	490		
65-69	4	4	2	4	6	6	2	5	2	2	18	18	122	-	195		
70-74	2	1	1	1	1	2	-	2	2	-	3	5	48	-	68		
75-	3	1	1	1	-	-	-	2	-	-	5	1	40	-	54		
Summa	361	1 042	1 234	1 457	1 303	1 043	910	809	697	678	4 016	2 665	3 875	16	20 106		

1) Inklusive okänd varaktighet.

2.7.3 Nyblivna frånskilda kvinnor efter ålder på 1 000 gifta kvinnor 1974–2004
 2.7.3 Age-specific divorce rates of women per 1 000 married women 1974–2004

År	Ålder								
	15–19	20–24	25–29	30–34	35–39	40–44	45–49	50–54	55–59
1975	30,6	28,7	27,4	24,5	21,3	17,2	12,0	7,6	4,3
1976	31,2	27,7	23,3	20,9	18,9	15,0	10,6	6,3	3,5
1977	34,4	28,5	22,5	19,9	17,8	14,2	10,0	6,0	3,2
1978	29,4	32,0	22,5	19,6	18,2	15,1	10,1	5,8	3,2
1979	33,1	32,2	23,1	20,1	18,3	15,4	10,5	5,8	3,4
1980	30,3	33,0	24,0	19,6	18,6	15,4	10,2	5,9	3,4
1981	27,1	34,1	24,1	20,4	19,3	16,1	11,0	6,5	3,5
1982	29,8	35,8	26,7	21,5	19,8	17,4	11,4	6,4	3,9
1983	29,9	33,7	25,8	21,0	20,2	18,2	12,3	7,6	3,6
1984	30,3	35,6	26,3	21,5	19,7	18,5	12,9	7,4	3,7
1985	34,6	36,1	26,6	21,3	19,8	17,9	12,7	7,0	3,8
1986	34,6	36,7	24,9	21,0	19,7	17,2	12,9	7,2	3,7
1987	34,9	32,2	24,6	20,3	18,9	17,2	12,4	7,3	3,8
1988	28,4	31,9	24,2	19,2	17,8	16,5	12,7	7,3	3,9
1989	26,3	31,6	23,9	20,5	18,6	17,2	13,6	7,8	4,0
1990	25,5	31,0	24,5	20,2	19,4	17,5	13,0	7,3	3,7
1991	23,7	35,6	27,6	21,5	20,1	17,7	13,3	7,6	3,8
1992	40,6	41,4	31,1	24,8	22,3	18,8	14,1	8,5	4,2
1993	31,8	43,6	32,2	25,3	22,5	19,5	13,6	8,6	3,8
1994	35,3	40,8	32,7	27,7	23,2	19,4	14,8	9,3	4,5
1995	36,8	39,8	31,9	27,8	24,7	21,4	15,3	9,9	4,6
1996	36,4	39,6	32,5	27,5	24,1	20,4	14,8	9,0	4,8
1997	34,7	42,6	33,2	27,7	24,3	20,2	15,0	9,3	5,0
1998	26,0	42,7	32,7	28,3	24,8	20,8	15,7	9,3	5,0
1999	28,8	44,1	35,7	28,3	26,2	21,5	15,9	9,6	5,5
2000	44,9	45,2	34,8	28,6	27,6	23,0	17,2	10,0	5,6
2001	41,3	47,1	34,3	27,5	26,8	23,6	17,5	10,6	5,4
2002	39,7	48,0	34,0	27,1	27,4	24,7	18,7	11,1	5,7
2003	37,5	46,8	32,7	25,9	26,4	25,9	18,9	12,0	6,1
2004	37,9	44,5	32,8	24,3	24,2	24,2	19,9	11,3	5,7

2.7.4 Nyblivna frånskilda efter kön och födelseland 2004

2.7.4 Newly divorced by sex and county of birth 2004

Mannens födelseland	Kvinnan folkbokförd i Sverige, efter födelseland											
	Norden	därav					EU25 utom Norden	därav				Övriga Europa
		Sverige	Danmark	Finland	Island	Norge		Grekland	Polen	Storbritannien och Nordirland	Tyskland	
Mannen folkbokförd i Sverige	13 381	12 670	83	508	13	107	326	9	146	23	47	238
Norden	12 818	12 331	62	332	11	82	304	8	136	22	46	220
Sverige												
Danmark	91	67	20	2	-	2	10	-	5	-	1	4
Finland	377	201	1	171	-	4	10	-	5	-	-	13
Island	8	4	-	2	2	-	1	1	-	-	-	-
Norge	87	67	-	1	-	19	1	-	-	1	-	1
EU25 utom Norden	273	257	2	12	1	1	194	13	115	5	11	31
Grekland	19	16	1	2	-	-	12	12	-	-	-	1
Polen	23	22	1	-	-	-	106	-	103	-	-	2
Storbritannien och Nordirland	65	62	-	3	-	-	5	-	-	4	-	2
Tyskland	61	59	-	1	1	-	15	1	3	-	10	7
Europa utom EU25 och Nord.	224	211	3	9	-	1	32	-	14	-	4	833
Bosnien-Hercegovina	13	12	-	1	-	-	1	-	-	-	1	177
Jugoslavien	69	63	2	3	-	1	11	-	5	-	1	353
Turkiet	93	89	1	3	-	-	7	-	4	-	2	165
Afrika	187	158	5	24	-	-	11	1	4	-	1	4
Somalia	-	-	-	-	-	-	-	-	-	-	-	-
Nordamerika	84	81	-	3	-	-	2	-	1	-	1	5
USA	56	54	-	2	-	-	1	-	-	-	1	1
Sydamerika	74	62	1	9	-	2	12	-	1	-	1	11
Chile	38	30	-	6	-	2	2	-	1	-	1	4
Asien	203	178	4	18	-	3	45	-	22	4	5	53
Irak	15	13	1	1	-	-	8	-	3	1	-	17
Iran	47	43	-	4	-	-	12	-	6	1	2	8
Oceanien	17	17	-	-	-	-	1	-	-	-	-	-
Övriga inkl. okänt	2	2	-	-	-	-	3	-	2	-	-	7
Summa	14 445	13 636	98	583	14	114	626	23	305	32	70	1 182
Mannen ej folkbokförd i Sverige	513	464	7	27	1	14	55	1	23	7	6	108
Samtliga	14 958	14 100	105	610	15	128	681	24	328	39	76	1 290

därav			Afrika	därav	Nord- ame- rika	därav	Syd- ame- rika	därav	Asien	därav		Ocea- nien	Övriga länder inkl. okänt	Summa	Kvinnan ej folk- bokförd i Sverige	Samtliga
Bos- nien- Her- ceg.	Jugo- sla- vien	Turkiet	Soma- lia	USA	Chile	Irak	Iran	Ocea- nien	Övriga länder inkl. okänt	Summa	Kvinnan ej folk- bokförd i Sverige	Samtliga				
8	42	34	73	1	79	45	116	43	393	7	32	5	20	14 631	248	14 879
7	41	31	64	1	76	44	111	42	361	7	29	5	18	13 977	202	14 179
-	-	1	5	-	1	1	2	-	3	-	-	-	-	116	15	131
1	1	2	3	-	2	-	3	1	21	-	3	-	2	431	16	447
-	-	-	-	-	-	-	-	-	1	-	-	-	-	10	2	12
-	-	-	1	-	-	-	-	-	7	-	-	-	-	97	13	110
1	5	-	4	-	3	1	5	1	15	1	2	1	6	532	36	568
-	-	-	1	-	-	-	-	-	1	-	-	-	-	34	2	36
-	-	-	2	-	-	-	-	-	1	-	-	-	3	137	12	149
-	1	-	1	-	1	1	2	1	3	-	1	1	-	80	6	86
1	-	-	-	-	-	-	-	-	5	1	1	-	-	88	5	93
174	349	165	1	-	2	1	4	3	27	3	4	-	6	1 129	81	1 210
143	24	1	-	-	-	-	-	-	1	1	-	-	-	192	21	213
24	310	1	-	-	1	-	-	-	3	1	-	-	-	437	28	465
-	1	162	1	-	1	1	1	1	20	1	3	-	1	289	17	306
-	-	1	412	124	2	1	6	3	22	-	4	-	3	647	102	749
-	-	-	117	112	-	-	-	-	2	-	1	-	-	119	32	151
-	1	-	-	-	16	2	11	5	2	-	-	-	-	120	10	130
-	-	-	-	-	1	1	1	-	1	-	-	-	-	61	2	63
-	-	1	1	-	8	1	136	83	2	-	-	-	3	247	43	290
-	-	-	-	-	5	-	87	77	1	-	-	-	1	138	23	161
5	3	8	34	1	4	1	9	7	1 339	369	376	-	8	1 695	182	1 877
-	1	3	10	-	1	-	-	-	387	351	12	-	4	442	88	530
1	-	-	3	-	1	-	3	2	377	9	357	-	-	451	36	487
-	-	-	-	-	-	-	-	-	-	-	-	-	-	18	-	18
-	-	-	-	-	-	-	2	-	-	-	-	-	6	20	-	20
188	400	209	525	126	114	52	289	145	1 800	380	418	6	52	19 039	702	19 741
24	31	22	118	53	17	5	54	28	192	59	39	1	9	1 067	.	1 067
212	431	231	643	179	131	57	343	173	1 992	439	457	7	61	20 106	702	20 808

2.7.5 Nyblivna frånskilda efter kön och medborgarskap 2004**2.7.5 Newly divorced by sex and citizenship 2004**

Mannens medborgarskaps- land	Kvinnan folkbokförd i Sverige, efter medborgarskapsland											
	Norden	därav					EU25 utom Norden	därav				Övriga Europa
		Sverige	Dan- mark	Finland	Island	Norge		Grek- land	Polen	Stor- britan- nien och Nord- irland	Tysk- land	
Mannen folkbokförd i Sverige												
Norden	15 961	15 554	63	234	11	99	222	3	91	21	25	254
Sverige	15 632	15 346	45	155	9	77	217	3	91	20	25	244
Danmark	73	52	18	1	-	2	3	-	-	-	-	4
Finland	163	85	-	77	-	1	1	-	-	-	-	4
Island	9	7	-	-	2	-	-	-	-	-	-	-
Norge	84	64	-	1	-	19	1	-	-	1	-	2
EU25 utom Norden	212	207	1	2	1	1	49	1	18	3	7	5
Grekland	13	13	-	-	-	-	1	1	-	-	-	1
Polen	25	25	-	-	-	-	15	-	15	-	-	1
Storbritannien och Nordirland	72	68	1	1	1	1	3	-	-	3	-	1
Tyskland	37	37	-	-	-	-	7	-	-	-	7	1
Europa utom EU25 och Nord.	250	239	1	10	-	-	7	1	4	-	1	194
Bosnien-Hercegovina	34	34	-	-	-	-	2	1	1	-	-	33
Serbien och Montenegro	57	55	-	2	-	-	-	-	-	-	-	75
Turkiet	96	89	1	6	-	-	3	-	2	-	1	44
Afrika	187	174	3	10	-	-	4	1	-	-	2	2
Somalia	25	25	-	-	-	-	-	-	-	-	-	-
Nordamerika	78	77	-	1	-	-	-	-	-	-	-	1
USA	51	50	-	1	-	-	-	-	-	-	-	1
Sydamerika	68	61	-	6	-	1	2	-	-	-	-	3
Chile	41	36	-	4	-	1	-	-	-	-	-	2
Asien	283	277	1	5	-	-	9	-	3	2	-	8
Irak	42	41	1	-	-	-	3	-	-	1	-	4
Iran	61	61	-	-	-	-	3	-	1	1	-	2
Oceanien	14	14	-	-	-	-	-	-	-	-	-	-
Övriga inkl. okänt	21	21	-	-	-	-	-	-	-	-	-	-
Summa	17 074	16 624	69	268	12	101	293	6	116	26	35	467
Mannen ej folkbokförd i Sverige	838	796	7	20	1	14	32	-	9	6	3	32
Samtliga	17 912	17 420	76	288	13	115	325	6	125	32	38	499

därav		Afrika	därav	Nord- ame- rika	därav	Syd- ame- rika	därav	Asien	därav		Ocea- nien	Övriga länder inkl. okänt	Summa	Kvinnan ej folk- bokförd i Sverige	Samtliga	
Bos- nien- Her- ceg. Monte- negro	Ser- bien och Monte- negro	Turkiet	Soma- lia	USA	Chile	Irak	Iran									
21	48	51	158	37	62	40	73	32	441	71	82	3	11	17 185	494	17 679
20	47	50	152	36	62	40	72	32	433	71	82	3	11	16 826	450	17 276
-	-	-	3	-	-	-	1	-	2	-	-	-	-	86	17	103
1	1	-	1	-	-	-	-	-	3	-	-	-	-	172	9	181
-	-	-	-	-	-	-	-	-	1	-	-	-	-	10	2	12
-	-	1	2	1	-	-	-	-	2	-	-	-	-	91	16	107
-	-	-	1	-	4	2	2	1	8	-	1	-	-	281	27	308
-	-	-	-	-	-	-	-	-	1	-	-	-	-	16	1	17
-	-	-	-	-	-	-	-	-	1	-	-	-	-	42	6	48
-	-	-	1	-	2	2	1	1	1	-	-	-	-	81	8	89
-	-	-	-	-	-	-	-	-	1	-	-	-	-	46	5	51
33	72	44	-	-	-	-	-	-	3	-	1	-	-	454	25	479
29	-	-	-	-	-	-	-	-	-	-	-	-	-	69	6	75
2	71	1	-	-	-	-	-	-	-	-	-	-	-	132	8	140
-	-	43	-	-	-	-	-	-	2	-	1	-	-	145	9	154
-	1	1	94	52	-	-	1	1	2	-	1	1	-	291	37	328
-	-	-	51	50	-	-	-	-	-	-	-	1	-	77	14	91
-	-	-	1	1	6	1	3	2	2	-	-	1	-	92	4	96
-	-	-	-	-	1	1	-	-	1	-	-	-	-	54	1	55
-	-	-	-	-	4	-	32	18	-	-	-	-	1	110	21	131
-	-	-	-	-	2	-	18	17	-	-	-	-	-	63	13	76
2	-	1	3	-	-	-	1	1	274	154	46	-	-	578	88	666
-	-	1	2	-	-	-	-	-	154	146	4	-	-	205	68	273
1	-	-	-	-	-	-	-	-	49	6	41	-	-	115	7	122
-	-	-	-	-	-	-	-	-	-	-	-	-	-	14	-	14
-	-	-	-	-	-	-	-	-	5	-	-	-	8	34	6	40
56	121	97	257	90	76	43	112	55	735	225	131	5	20	19 039	702	19 741
7	8	6	46	29	9	4	16	9	88	36	21	1	5	1 067	.	1 067
63	129	103	303	119	85	47	128	64	823	261	152	6	25	20 106	702	20 808

2.7.6 Äktenskapsskillnader efter barnantal 1980–2004*2.7.6 Divorces by number of children 1980–2004*

År	Antal	På 1 000 av medelfolk- mängden gifta kvinnor	Fördelade efter antal barn. Procent				
			0 ²	1	2	3	4–
1980	19 887	11,4	34,1	29,3	27,7	7,3	1,5
1981	20 198	11,4	33,8	29,3	28,7	6,7	1,5
1982	20 766	11,9	34,8	28,7	28,5	6,6	1,4
1983	20 618	12,0	35,6	29,2	27,4	6,5	1,2
1984	20 377	11,9	35,7	28,7	27,8	6,5	1,3
1985	19 763	11,7	35,1	29,7	27,4	6,5	1,3
1986	19 107	11,4	36,7	28,0	27,2	6,8	1,3
1987	18 426	11,1	37,6	28,1	26,1	6,6	1,6
1988	17 746	10,7	38,8	27,3	25,6	6,8	1,6
1989	18 862	11,2	39,2	26,4	25,6	7,1	1,6
1990	19 357	11,3	37,8	26,3	26,4	7,5	2,0
1991	20 149	11,8	37,5	27,0	25,9	7,5	2,0
1992	21 907	12,9	36,2	26,3	27,0	8,0	2,6
1993	21 673	12,9	36,7	25,8	27,8	9,2	3,3
1994	22 237	13,3	36,8	24,8	27,6	9,7	3,5
1995	22 528	13,6	34,9	24,1	27,5	10,1	3,3
1996	21 377	13,2	35,3	23,6	27,7	10,0	3,4
1997	21 009	13,0	35,5	23,4	27,8	9,7	3,6
1998	20 761	13,0	36,3	22,3	27,6	10,3	3,5
1999	21 000	13,2	36,8	22,2	27,8	10,1	3,2
2000 ¹	21 502	13,6	38,7	22,5	25,4	10,0	3,4
2001	21 022	13,4	38,9	22,8	25,0	9,6	3,6
2002	21 323	13,7	38,7	23,2	25,4	9,6	3,3
2003	21 130	13,6	39,5	23,2	25,0	9,2	3,1
2004	20 106	13,0	41,2	22,9	23,9	9,0	3,0

1) Fr.o.m år 2000 är antalet barn hämtat från RTB.

2) Inklusive okänt antal barn.

2.7.7 Äktenskapsskillnader efter barnantal och äktenskapets varaktighet 2004*2.7.7 Divorces by number of children and by duration of marriage 2004*

Barnantal m.m. Antal äktenskap med nedan- stående antal barn under 18 år	Äktenskapets varaktighet								Summa
	-4 ¹	5-9	10-14	15-19	20-24	25-29	30-34	35-	
0 barn	2 680	1 240	1 119	647	745	752	471	542	8 196
1 "	1 325	984	790	648	569	225	47	10	4 598
2 "	909	1 352	1 419	817	241	67	6	1	4 812
3 "	341	419	537	394	100	13	8	1	1 813
4 "	81	98	117	118	29	7	4	-	454
5 "	20	23	24	24	10	4	1	-	106
6 "	6	6	5	6	5	1	-	-	29
7 "	-	-	1	3	2	1	-	-	7
8 "	-	-	1	4	-	-	-	-	5
Över 8 "	-	-	-	-	-	-	-	-	-
Okänt antal	51	15	3	4	8	3	1	1	86
Summa äktenskap	5 413	4 137	4 016	2 665	1 709	1 073	538	555	20 106
Summa barn	4 626	5 488	5 872	4 145	1 561	459	104	15	22 270
Antal barn per äktenskap	0,85	1,33	1,46	1,56	0,91	0,43	0,19	0,03	1,11

1) Inklusivt okänd varaktighet.

2.7.8 Äktenskapskillnader efter äktenskapets varaktighet på 1 000 ingångna äktenskap 1962–2004

2.7.8 Divorce rate by duration of marriage per 1 000 marriages 1962–2004

Skilsmåsoår	Äktenskapets varaktighet efter antal år sedan vigselåret												
	0	1	2	3	4	5	6	7	8	9	10	15	20
1962	0,3	3	9	14	18	17	15	13	13	12	10	8	6
1963	0,3	2	9	16	18	16	13	12	11	11	10	7	6
1964	0,2	2	10	17	17	16	15	15	12	11	11	8	7
1965	0,1	3	10	18	19	17	16	13	13	13	11	8	7
1966	0,4	2	11	19	20	19	17	15	13	12	11	7	6
1967	0,4	2	10	17	20	19	17	16	15	13	11	9	7
1968	0,3	2	11	18	20	20	18	16	14	13	12	9	7
1969	0,2	3	9	18	21	19	19	18	16	15	13	10	8
1970	0,4	2	11	19	22	22	20	19	18	16	14	10	7
1971	0,5	3	10	20	21	23	22	21	18	17	15	11	8
1972	0,5	4	14	21	25	23	23	22	21	20	18	12	9
1973	0,3	4	14	22	24	25	23	25	21	20	20	13	10
1974	2,8	18	34	41	40	38	36	35	32	30	28	20	16
1975	2,4	17	25	28	28	27	25	23	23	22	21	15	11
1976	2,7	17	26	25	23	24	21	20	19	18	17	14	10
1977	3,4	17	27	26	23	23	19	18	16	17	15	12	9
1978	2,7	18	27	28	25	21	20	17	17	16	15	12	10
1979	3,4	18	28	29	27	23	19	18	16	15	15	13	9
1980	2,8	16	28	32	27	23	20	18	16	14	14	13	10
1981	2,4	16	27	31	30	25	22	19	17	15	14	12	11
1982	2,5	16	26	33	32	27	22	19	18	14	15	12	10
1983	3,1	16	27	31	28	25	22	20	17	17	15	12	12
1984	2,5	17	25	30	28	26	22	20	19	17	14	11	11
1985	2,8	15	27	29	28	25	22	21	18	16	15	11	12
1986	2,8	18	26	28	26	24	22	21	18	15	15	11	10
1987	2,8	16	25	28	25	25	20	17	17	16	14	11	10
1988	2,4	15	24	28	25	23	20	18	16	15	14	10	9
1989	0,9	15	26	29	29	24	21	20	18	16	15	11	10
1990	2,2	8	26	30	29	25	22	19	18	18	15	11	10
1991	2,2	16	18	31	30	24	23	20	19	18	16	12	10
1992	2,1	18	29	26	32	29	24	22	19	18	17	11	10
1993	2,5	15	30	33	26	28	27	23	19	18	18	12	10
1994	2,2	17	26	36	35	26	26	24	21	20	18	12	10
1995	2,2	16	27	31	34	32	24	24	22	20	19	13	10
1996	1,9	15	26	33	32	30	27	22	22	20	17	12	10
1997	2,3	17	27	31	34	30	28	24	19	20	17	13	10
1998	2,0	16	25	31	33	32	26	24	22	19	19	14	10
1999	2,5	17	26	31	33	31	28	27	22	22	18	13	11
2000	1,8	17	27	33	36	32	27	25	23	21	20	15	9
2001	2,4	15	29	34	34	30	28	24	23	20	19	14	11
2002	1,9	16	28	35	35	29	29	23	23	21	19	14	12
2003	2,3	15	28	33	33	30	26	24	23	19	19	14	12
2004	2,5	17	26	31	33	30	26	23	21	19	18	13	11

Anm: Tabellen revideras årligen beroende på immigration/emigration.

2.7.9 Relativa antalet äktenskapsskillnader i varje vigselkohort efter antalet år sedan vigselåret 1955–2004*2.7.9 Relative number of divorces in each marriage cohort by number of years since marriage 1955–2004*

Vigselår	Antalet genom äktenskapsskillnad upplösta äktenskap per 1 000 ingångna efter antal år sedan vigselåret																																																
	0	1	2	3	4	5	6	7	8	9	10	11	12	13	14	15	20	25	30	35	40	45	46	47	48	49																							
1955	0,2	1	8	18	29	40	50	60	67	75	82	90	97	103	110	117	163	199	220	230	234	236	237	237	237	237																							
1956	0,2	2	9	20	33	44	55	63	72	80	88	95	102	109	117	124	176	214	236	246	251	253	253	253	253	253																							
1957	0,1	2	8	19	32	44	54	64	73	82	90	98	106	113	121	129	181	218	239	249	253	256	256	256	256	256																							
1958	0,1	1	9	20	33	45	55	65	74	83	92	100	108	117	126	135	193	232	253	264	268	271	271	271	271	271																							
1959	0,3	2	9	19	32	43	55	65	76	85	94	103	112	121	131	145	201	242	264	274	279	281	281	281	281	281																							
1960	0,2	2	8	20	32	44	56	67	77	87	97	106	117	129	143	158	213	254	276	286	291	291	291	291	291	291																							
1961	0,2	2	9	21	35	48	60	72	83	94	104	116	128	145	162	176	230	273	295	305	310	310	310	310	310	310																							
1962	0,2	2	9	22	37	50	63	76	89	101	114	127	145	161	176	188	244	285	307	317	323	323	323	323	323	323																							
1963	0,2	2	9	23	38	52	66	79	92	106	121	140	160	175	188	200	258	300	321	332	338	338	338	338	338	338																							
1964	0,2	2	11	23	38	52	66	82	98	112	134	154	169	182	195	208	266	308	329	340	346	346	346	346	346	346																							
1965	0,1	2	9	22	38	53	69	86	102	125	145	162	176	190	203	215	275	316	339	350	350	350	350	350	350	350																							
1966	0,3	2	10	24	40	57	74	93	118	141	158	173	186	199	210	222	280	319	342	353	353	353	353	353	353	353																							
1967	0,3	2	9	23	39	56	74	102	125	143	158	172	186	198	210	223	277	318	341	352	352	352	352	352	352	352																							
1968	0,3	2	10	26	45	64	92	115	135	152	167	181	194	206	218	230	283	322	345	357	357	357	357	357	357	357																							
1969	0,2	2	10	27	46	76	102	122	138	154	169	182	196	209	221	232	284	324	347	359	359	359	359	359	359	359																							
1970	0,4	3	14	32	63	90	111	129	147	161	175	188	201	213	225	236	287	326	349	349	349	349	349	349	349	349																							
1971	0,5	4	15	47	75	99	117	135	151	165	179	193	206	219	230	242	292	330	354	354	354	354	354	354	354	354																							
1972	0,4	4	31	59	81	104	124	142	157	172	187	200	214	226	237	248	299	339	362	362	362	362	362	362	362	362																							
1973	0,3	15	40	65	89	110	128	146	163	177	192	206	220	233	244	254	308	348	371	371	371	371	371	371	371	371																							
1974	2,3	20	46	72	97	119	139	158	176	193	207	222	236	247	257	268	323	363	385	385	385	385	385	385	385	385																							
1975	2,4	19	46	74	101	124	145	164	182	198	214	227	240	251	263	274	328	368	368	368	368	368	368	368	368	368																							
1976	2,7	20	47	76	103	128	150	171	190	206	221	234	246	259	271	283	337	374	374	374	374	374	374	374	374	374																							
1977	3,4	22	50	82	112	139	162	182	200	216	230	242	255	267	280	291	345	384	384	384	384	384	384	384	384	384																							
1978	2,7	21	49	80	112	137	159	180	197	213	227	241	255	268	281	293	350	390	390	390	390	390	390	390	390	390																							
1979	3,4	19	46	79	107	133	155	175	193	207	222	237	250	264	277	290	347	385	385	385	385	385	385	385	385	385																							
1980	2,8	19	45	76	104	129	150	167	184	199	214	229	244	258	271	284	338	338	338	338	338	338	338	338	338	338																							
1981	2,4	19	46	76	105	129	149	167	185	203	219	235	249	264	279	291	347	347	347	347	347	347	347	347	347	347																							
1982	2,5	18	43	71	98	122	142	162	181	199	215	230	246	260	275	287	346	346	346	346	346	346	346	346	346	346																							
1983	3,1	20	47	75	100	123	144	163	182	200	218	234	249	263	276	289	349	349	349	349	349	349	349	349	349	349																							
1984	2,5	18	44	72	96	120	142	163	182	200	218	236	252	266	281	293	356	356	356	356	356	356	356	356	356	356																							
1985	2,8	20	45	73	102	127	150	171	191	211	230	246	261	275	289	304	304	304	304	304	304	304	304	304	304	304																							
1986	2,8	19	42	72	101	124	148	171	192	212	229	247	263	278	292	306	306	306	306	306	306	306	306	306	306	306																							
1987	2,8	18	44	74	104	133	160	184	206	226	243	259	277	292	307	321	321	321	321	321	321	321	321	321	321	321																							
1988	2,4	18	44	75	107	135	161	185	207	228	247	264	281	297	311	325	325	325	325	325	325	325	325	325	325	325																							
1989	0,9	8	26	52	78	104	128	150	169	188	206	224	239	254	268	281	281	281	281	281	281	281	281	281	281	281																							
1990	2,2	18	48	81	116	148	175	199	221	242	262	281	298	314	328	328	328	328	328	328	328	328	328	328	328	328																							
1991	2,2	20	50	85	119	150	178	201	224	245	264	282	298	313	313	313	313	313	313	313	313	313	313	313	313	313																							
1992	2,1	18	44	75	108	138	164	190	213	234	253	271	286	286	286	286	286	286	286	286	286	286	286	286	286	286																							
1993	2,5	19	46	79	113	145	173	198	221	243	261	279	279	279	279	279	279	279	279	279	279	279	279	279	279	279																							
1994	2,2	18	44	74	107	138	166	190	213	233	251	251	251	251	251	251	251	251	251	251	251	251	251	251	251	251																							
1995	2,2	18	45	76	109	141	169	193	216	234	234	234	234	234	234	234	234	234	234	234	234	234	234	234	234	234																							
1996	1,9	19	44	76	112	142	170	195	215	215	215	215	215	215	215	215	215	215	215	215	215	215	215	215	215	215																							
1997	2,3	19	45	78	112	141	167	191	191	191	191	191	191	191	191	191	191	191	191	191	191	191	191	191	191	191																							
1998	2,0	19	46	80	114	144	170	170	170	170	170	170	170	170	170	170	170	170	170	170	170	170	170	170	170	170																							
1999	2,5	20	48	83	116	145	145	145	145	145	145	145	145	145	145	145	145	145	145	145	145	145	145	145	145	145																							
2000	1,9	17	46	78	111	111	111	111	111	111	111	111	111	111	111	111	111	111	111	111	111	111	111	111	111	111																							
2001	2,4	19	46	78	111	111	111	111	111	111	111	111	111	111	111	111	111	111	111	111	111	111	111	111	111	111																							
2002	1,9	17	44	78	111	111	111	111	111	111	111	111	111	111	111	111	111	111	111	111	111	111	111	111	111	111																							
2003	2,3	19	44	78	111	111	111	111	111	111	111	111	111	111	111	111	111	111	111	111	111	111	111	111	111	111																							
2004	2,5	20	48	83	116	145	145	145	145	145	145	145	145	145	145	145	145	145	145	145	145	145	145	145	145	145																							

Anm: Tabellen revideras årligen med hänsyn till immigration/emigration.

Änkor/änklingar

Eftersom kvinnor generellt sett lever längre än män så är antalet nyblivna änkor alltid större än antalet nyblivna änklingar under ett år. Under 2004 var det 20 752 kvinnor som blev änkor medan antalet män som miste sin maka var 9 606.

De personer vars maka eller maka avled under 2004 hade i genomsnitt varit gifta omkring 50 år.

2.8.1 Nyblivna änklingar, änkor och frånskilda efter kön och ålder 2004*2.8.1 Newly widowed and divorced by sex and age 2004*

Ålder	Män			Kvinnor			Ålder	Män			Kvinnor		
	Änkling	Från-skild	Summa	Änka	Från-skild	Summa		Änkling	Från-skild	Summa	Änka	Från-skild	Summa
-18	-	1	1	-	6	6	73	279	31	310	709	11	720
19	-	3	3	1	41	42	74	289	25	314	733	20	753
20	-	14	14	-	72	72	75	287	20	307	802	7	809
21	-	29	29	2	111	113	76	280	16	296	828	13	841
22	1	56	57	1	167	168	77	337	19	356	874	5	879
23	1	89	90	2	175	177	78	357	12	369	839	7	846
24	-	100	100	3	219	222	79	373	17	390	931	5	936
25	2	141	143	2	304	306	80	383	12	395	952	5	957
26	1	166	167	7	297	304	81	388	3	391	802	2	804
27	3	177	180	2	355	357	82	421	8	429	800	1	801
28	2	243	245	6	360	366	83	392	2	394	792	2	794
29	5	294	299	9	474	483	84	473	5	478	690	5	695
30	2	345	347	7	479	486	85	342	4	346	558	1	559
31	7	392	399	14	535	549	86	304	5	309	493	-	493
32	4	431	435	17	570	587	87	284	-	284	409	1	410
33	8	474	482	14	622	636	88	271	1	272	271	-	271
34	7	535	542	15	669	684	89	207	1	208	236	-	236
35	5	594	599	22	651	673	90	177	1	178	177	-	177
36	9	622	631	17	759	776	91	146	-	146	105	-	105
37	16	660	676	32	774	806	92	103	-	103	74	-	74
38	12	666	678	24	725	749	93	72	-	72	45	-	45
39	13	732	745	31	819	850	94	53	1	54	32	-	32
40	11	771	782	33	804	837	95	35	-	35	22	-	22
41	14	693	707	40	817	857	96	22	-	22	12	-	12
42	13	707	720	30	701	731	97	7	-	7	4	-	4
43	9	704	713	33	740	773	98	6	-	6	3	-	3
44	16	746	762	44	704	748	99	5	-	5	1	-	1
45	15	704	719	55	717	772	100	5	-	5	-	-	-
46	20	680	700	63	715	778	101	1	-	1	1	-	1
47	27	721	748	62	677	739							
48	30	648	678	66	585	651	Summa	9 606	19 741	29 347	20 752	20 106	40 858
49	34	644	678	93	539	632							
50	48	609	657	96	439	535							
51	57	573	630	102	429	531							
52	53	560	613	126	406	532	Femårsklasser						
53	51	478	529	125	362	487	15 – 19	-	4	4	1	47	48
54	52	471	523	166	336	502	20 – 24	2	288	290	8	744	752
55	79	431	510	176	274	450	25 – 29	13	1 021	1 034	26	1 790	1 816
56	95	395	490	218	279	497	30 – 34	28	2 177	2 205	67	2 875	2 942
57	99	356	455	269	223	492	35 – 39	55	3 274	3 329	126	3 728	3 854
58	137	280	417	248	209	457	40 – 44	63	3 621	3 684	180	3 766	3 946
59	140	293	433	325	159	484	45 – 49	126	3 397	3 523	339	3 233	3 572
60	137	223	360	323	138	461	50 – 54	261	2 691	2 952	615	1 972	2 587
61	134	194	328	324	111	435	55 – 59	550	1 755	2 305	1 236	1 144	2 380
62	137	157	294	322	107	429	60 – 64	679	831	1 510	1 683	490	2 173
63	127	148	275	336	68	404	65 – 69	881	387	1 268	2 400	195	2 595
64	144	109	253	378	66	444	70 – 74	1 217	168	1 385	3 318	68	3 386
65	170	104	274	403	52	455	75 – 79	1 634	84	1 718	4 274	37	4 311
66	163	94	257	445	47	492	80 – 84	2 057	30	2 087	4 036	15	4 051
67	153	64	217	469	40	509	85 – 89	1 408	11	1 419	1 967	2	1 969
68	221	61	282	518	27	545	90 – 94	551	2	553	433	-	433
69	174	64	238	565	29	594	95 –	81	-	81	43	-	43
70	193	49	242	555	13	568							
71	198	39	237	615	15	630							
72	258	24	282	706	9	715							

2.8.2 Nyblivna änklingar, änkor och fränskilda efter kön och vigselår 2004*2.8.2 Newly widowed and divorced by sex and year of marriage 2004*

Vig- selår	Män			Kvinnor			Vig- selår	Män			Kvinnor		
	Änkling	Frän- skild	Summa	Änka	Frän- skild	Summa		Änkling	Frän- skild	Summa	Änka	Frän- skild	Summa
2004	34	120	154	81	110	191	1948	296	-	296	808	-	808
2003	38	630	668	75	709	784	1947	383	1	384	811	1	812
2002	37	1 116	1 153	74	1 166	1 240	1946	330	1	331	830	1	831
2001	28	1 249	1 277	68	1 290	1 358	1945	380	1	381	760	1	761
2000	28	1 470	1 498	70	1 489	1 559	1944	327	2	329	636	2	638
1999	26	1 171	1 197	56	1 180	1 236	1943	266	-	266	610	-	610
1998	26	900	926	44	934	978	1942	259	-	259	511	1	512
1997	26	830	856	55	848	903	1941	211	-	211	382	-	382
1996	28	765	793	57	772	829	1940	159	-	159	314	-	314
1995	24	668	692	59	687	746	1939	125	-	125	232	-	232
1994	29	694	723	60	701	761	1938	81	-	81	141	-	141
1993	27	667	694	56	665	721	1937	62	-	62	104	-	104
1992	36	657	693	66	658	724	1936	40	-	40	69	-	69
1991	24	584	608	75	591	666	1935	36	-	36	51	-	51
1990	28	647	675	66	649	715	1934	12	-	12	26	-	26
1989	163	1 432	1 595	240	1 437	1 677	1933	13	-	13	14	-	14
1988	40	598	638	91	611	702	1932	4	-	4	10	-	10
1987	39	528	567	86	531	617	1931	5	-	5	5	-	5
1986	44	487	531	78	481	559	1930	1	-	1	1	-	1
1985	46	472	518	100	474	574	1929	2	-	2	3	-	3
1984	42	420	462	101	433	534	1928	-	-	-	1	-	1
1983	50	384	434	97	388	485	1927	-	-	-	1	-	1
1982	54	355	409	91	360	451	1926	-	-	-	-	-	-
1981	58	343	401	91	344	435	1925	-	-	-	-	-	-
1980	55	274	329	117	281	398	1924	-	-	-	-	-	-
1979	60	259	319	114	265	379	1923	-	-	-	-	-	-
1978	59	243	302	107	247	354	Okänt	4	13	17	6	12	18
1977	69	200	269	135	209	344	Summa	9 606	19 741	29 347	20 752	20 106	40 858
1976	82	221	303	158	222	380							
1975	74	175	249	158	184	342							
1974	97	154	251	146	155	301							
1973	63	141	204	150	144	294							
1972	68	103	171	150	103	253							
1971	74	94	168	145	93	238							
1970	90	89	179	172	89	261	Femårsklasser						
1969	92	72	164	210	71	281	2004–2000	165	4 585	4 750	368	4 764	5 132
1968	109	77	186	233	76	309	1999–1995	130	4 334	4 464	271	4 421	4 692
1967	128	62	190	266	61	327	1994–1990	144	3 249	3 393	323	3 264	3 587
1966	165	89	254	317	94	411	1989–1985	332	3 517	3 849	595	3 534	4 129
1965	158	37	195	346	38	384	1984–1980	259	1 776	2 035	497	1 806	2 303
1964	186	54	240	380	53	433	1979–1975	344	1 098	1 442	672	1 127	1 799
1963	187	33	220	374	33	407	1974–1970	392	581	973	763	584	1 347
1962	227	22	249	415	21	436	1969–1965	652	337	989	1 372	340	1 712
1961	204	22	226	450	24	474	1964–1960	992	158	1 150	2 092	159	2 251
1960	188	27	215	473	28	501	1959–1955	1 285	57	1 342	2 947	59	3 006
1959	222	23	245	472	24	496	1954–1950	1 603	28	1 631	3 785	27	3 812
1958	232	6	238	514	8	522	1949–1945	1 701	6	1 707	3 950	6	3 956
1957	275	9	284	602	9	611	1944–1940	1 222	2	1 224	2 453	3	2 456
1956	263	9	272	664	8	672	1939–1935	344	-	344	597	-	597
1955	293	10	303	695	10	705	1934–1930	35	-	35	56	-	56
1954	295	8	303	714	9	723	1929–	2	-	2	5	-	5
1953	326	9	335	759	9	768	Okänt	4	13	17	6	12	18
1952	336	7	343	781	6	787							
1951	330	2	332	775	2	777							
1950	316	2	318	756	1	757							
1949	312	3	315	741	3	744							

2.8.3 Nyblivna änklingar och änkor efter ålder och äktenskapets varaktighet 2004*2.8.3 Newly widowed by age and duration of marriage 2004*

Kön Ålder	Äktenskapets varaktighet																Samtliga	
	-4	5-9	10- 14	15- 19	20- 24	25- 29	30- 34	35- 39	40- 44	45- 49	50- 54	55- 59	60- 64	65- 69	70- 74	75- 79		okänt
Änklingar																		
- 19	-	-	-	-	-	-	-	-	-	-	-	-	-	-	-	-	-	-
20-24	2	-	-	-	-	-	-	-	-	-	-	-	-	-	-	-	-	2
25-29	10	2	-	-	-	-	-	-	-	-	-	-	-	-	-	-	1	13
30-34	23	4	1	-	-	-	-	-	-	-	-	-	-	-	-	-	-	28
35-39	16	19	16	4	-	-	-	-	-	-	-	-	-	-	-	-	-	55
40-44	11	9	24	11	7	1	-	-	-	-	-	-	-	-	-	-	-	63
45-49	17	13	21	21	36	18	-	-	-	-	-	-	-	-	-	-	-	126
50-54	22	15	50	27	59	62	24	2	-	-	-	-	-	-	-	-	-	261
55-59	30	20	53	47	47	108	135	105	5	-	-	-	-	-	-	-	-	550
60-64	23	17	35	32	34	46	95	261	134	1	-	-	-	-	-	-	1	679
65-69	17	12	29	27	23	48	52	141	377	152	3	-	-	-	-	-	-	881
70-74	15	3	24	20	23	22	28	75	238	561	204	4	-	-	-	-	-	1 217
75-79	13	6	12	15	12	37	25	60	123	335	731	261	3	-	-	-	1	1 634
80-84	9	4	3	9	15	18	17	41	78	195	499	909	259	-	-	-	1	2 057
85-89	3	1	1	2	3	5	7	14	36	56	140	453	609	77	-	-	1	1 408
90-	2	1	1	2	2	1	2	4	9	17	29	96	239	197	28	2	-	632
Summa	213	126	270	217	261	366	385	703	1 000	1 317	1 606	1 723	1 110	274	28	2	5	9 606
Änkor																		
- 19	1	-	-	-	-	-	-	-	-	-	-	-	-	-	-	-	-	1
20-24	8	-	-	-	-	-	-	-	-	-	-	-	-	-	-	-	-	8
25-29	19	7	-	-	-	-	-	-	-	-	-	-	-	-	-	-	-	26
30-34	33	18	14	2	-	-	-	-	-	-	-	-	-	-	-	-	-	67
35-39	39	33	32	21	1	-	-	-	-	-	-	-	-	-	-	-	-	126
40-44	50	24	49	34	20	3	-	-	-	-	-	-	-	-	-	-	-	180
45-49	53	28	57	63	68	59	11	-	-	-	-	-	-	-	-	-	-	339
50-54	73	33	67	57	86	137	146	16	-	-	-	-	-	-	-	-	-	615
55-59	63	36	91	83	91	143	248	419	59	1	-	-	-	-	-	-	2	1 236
60-64	47	24	66	64	71	110	139	477	625	57	1	-	-	-	-	-	2	1 683
65-69	42	29	39	52	46	80	81	243	748	943	95	1	-	-	-	-	1	2 400
70-74	28	15	25	42	48	62	50	130	341	1 175	1 323	77	1	-	-	-	1	3 318
75-79	22	11	20	21	37	48	48	96	189	590	1 575	1 528	89	-	-	-	-	4 274
80-84	10	9	15	8	21	29	35	71	108	202	629	1 778	1 099	20	-	-	2	4 036
85-89	4	3	1	4	10	6	12	19	44	67	136	481	888	284	7	-	1	1 967
90-	1	-	1	3	1	4	1	10	9	17	26	53	144	172	32	2	-	476
Summa	493	270	477	454	500	681	771	1 481	2 123	3 052	3 785	3 918	2 221	476	39	2	9	20 752

2.8.4 Makarnas medianålder och äktenskapets medianvaraktighet vid upplösningen 1980–2004

2.8.4 Median age of spouses and median duration of marriage at dissolution of marriage 1980–2004

År	Upplösta äktenskap genom								
	Mannens död			Hustruns död			Äktenskapsskillnad		
	Mannens ålder ¹	Hustruns ålder ¹	Äktenskapets varaktighet ²	Mannens ålder ¹	Hustruns ålder ¹	Äktenskapets varaktighet ²	Mannens ålder ¹	Hustruns ålder ¹	Äktenskapets varaktighet ²
1980	72,90	68,82	41,34	72,51	70,88	42,00	38,50	35,87	11,39
1981	73,11	69,14	41,69	72,95	71,33	42,72	38,85	36,37	11,57
1982	73,49	69,41	42,15	73,10	71,37	42,82	39,20	36,62	11,51
1983	73,94	69,73	42,67	73,32	71,71	42,98	40,13	37,59	11,86
1984	74,12	70,07	42,95	73,66	72,00	43,57	40,35	37,91	11,70
1985	74,39	70,31	43,39	74,09	72,53	44,20	40,65	38,06	11,29
1986	74,79	70,92	44,05	74,12	72,46	44,31	40,99	38,45	11,39
1987	74,97	71,01	44,29	74,18	72,44	44,46	41,54	38,92	11,51
1988	75,31	71,25	44,84	74,62	72,88	44,96	41,81	39,24	11,30
1989	75,52	71,40	45,19	74,87	73,17	45,29	41,99	39,19	10,94
1990	75,95	71,83	45,70	75,35	73,53	45,77	41,77	38,88	10,36
1991	76,18	72,03	46,07	75,35	73,59	46,19	41,68	38,51	9,49
1992	76,33	72,22	46,19	75,50	74,37	46,55	41,58	38,34	8,78
1993	76,85	72,85	47,03	75,93	74,03	47,02	41,28	38,26	8,36
1994	76,88	73,03	47,32	75,98	74,08	47,15	41,77	38,50	8,51
1995	77,06	73,42	47,67	76,26	74,56	47,67	42,20	39,01	9,04
1996	77,46	73,81	48,12	76,23	74,63	47,69	42,18	39,01	8,90
1997	77,52	73,90	48,18	76,72	75,15	48,24	42,31	39,13	9,08
1998	77,92	74,19	48,64	77,12	75,44	48,42	42,68	39,35	9,19
1999	78,44	74,53	49,07	77,37	75,70	48,81	42,77	39,46	9,73
2000	78,76	74,73	49,18	77,38	75,68	48,81	43,15	39,77	10,41
2001	79,06	74,92	49,42	77,59	75,91	49,15	43,51	40,08	10,88
2002	79,23	75,19	49,87	77,88	76,15	49,23	43,72	40,41	10,80
2003	79,44	75,41	50,10	78,00	76,23	49,69	44,25	40,89	11,08
2004	79,48	75,46	50,12	78,07	76,28	49,83	44,43	41,07	10,56

1) Medianerna är beräknade på makarnas ålder vid äktenskapets upplösning.

2) Medianerna är beräknade på antal år mellan vigselåret och upplösningsåret.

Partnerskap

Totalt registrerade 567 personer partnerskap under 2004, varav 285 män och 282 kvinnor. Att antalet män som registrerade partnerskap är udda beror på att SCB enbart räknar de personer i paren som är folkbokförda i Sverige. Under år 2004 upplöste 59 män och 56 kvinnor sina partnerskap.

I folkmängdsstatistiken (kapitel 1) redovisas partnerna under civilståndet gifta. I slutet av 2004 levde drygt 1 900 män och knappt 1 400 kvinnor i registrerade partnerskap.

2.9.1 Personer som nyregistrerat sitt partnerskap efter kön och ålder 2004*2.9.1 Persons who have newly registered their partnership by sex and age 2004*

Ålder	Män	Kvinnor
– 19	2	-
20 – 29	49	68
30 – 39	90	120
40 – 49	82	73
50 – 59	46	16
60 – 69	8	3
70 –	8	2
Summa	285	282

Anm.: Tabellen visar enbart personer folkbokförda i Sverige.

2.9.2 Personer som nyregistrerat och avregistrerat sitt partnerskap 1995–2004*2.9.2 Persons who have registered or dissolved their partnership 1995–2004*

	Nyregistrerade partnerskap		Avregistrerade partnerskap	
	Män	Kvinnor	Män	Kvinnor
1995	498	167
1996	201	118
1997	158	104
1998	158	92	45	16
1999	154	133	42	38
2000	218	139	53	48
2001	195	186	43	62
2002	212	210	47	45
2003	240	257	61	52
2004	285	282	59	56

Anm.: Tabellen visar enbart personer folkbokförda i Sverige.

2.9.3 Personer som nyregistrerat resp. avregistrerat sitt partnerskap efter kön, länsvis 2004*2.9.3 Persons who have newly registered or dissolved their partnership by sex and county 2004*

	Nyregistrerade partnerskap		Avregistrerade partnerskap	
	Män	Kvinnor	Män	Kvinnor
Stockholms län	138	115	23	24
Uppsala län	14	13	-	2
Södermanlands län	9	3	-	1
Östergötlands län	10	12	2	3
Jönköpings län	2	2	-	1
Kronobergs län	-	6	-	-
Kalmar län	4	4	-	-
Gotlands län	2	-	-	-
Blekinge län	-	-	-	-
Skåne län	41	46	10	3
Hallands län	6	6	1	-
Västra Götalands län	28	39	13	9
Värmlands län	5	4	2	-
Örebro län	7	8	-	-
Västmanlands län	2	3	2	4
Dalarnas län	4	6	-	1
Gävleborgs län	4	3	-	4
Västernorrlands län	4	6	2	-
Jämtlands län	-	2	-	1
Västerbottens län	1	4	2	3
Norrbottnens län	4	-	2	-
Hela riket	285	282	59	56

Anm.: Tabellen visar enbart personer folkbokförda i Sverige.

Medborgarskapsbyten

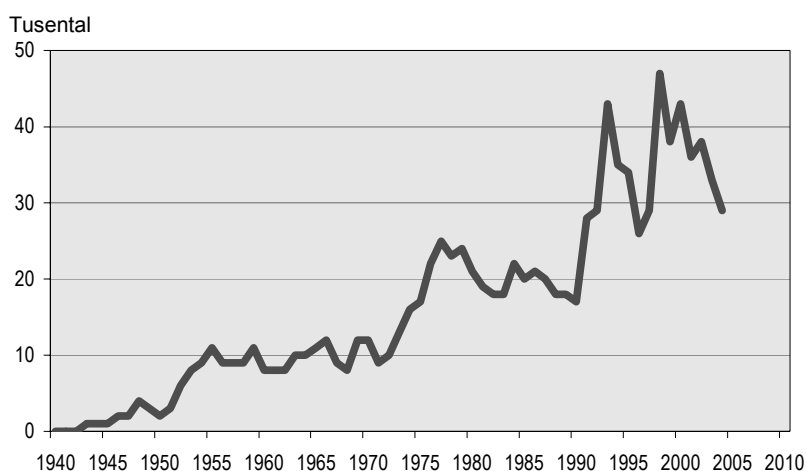
Under 2004 bytte 28 893 utländska medborgare från cirka 200 olika länder till svenskt medborgarskap. Nästan hälften av dessa var medborgare i ett europeiskt land och mer än en tredjedel var tidigare medborgare i ett asiatiskt land.

Den största enskilda gruppen som bytte till svenskt medborgarskap var irakiska medborgare, 5 298 personer. Medborgare i ett annat EU-land som bytte till svenskt medborgarskap uppgick till 5 976 personer av vilka nästan hälften var tidigare finska medborgare.

Diagram 12

Antal utländska medborgare som fått svenskt medborgarskap 1940–2004

Foreign citizens naturalized 1940–2004



2.10.1 Utländska medborgare som fått svenskt medborgarskap efter kön, ålder och civilstånd 2004

2.10.1 Foreign citizens naturalized by sex, age and marital status 2004

Ålder vid årets slut	Män					Kvinnor					Totalt
	Ogifta	Gifta	Änkling	Fränskilda	Summa	Ogifta	Gifta	Änkor	Fränskilda	Summa	
0 – 4	1 338	-	-	-	1 338	1 660	-	-	-	1 660	2 998
5 – 9	1 131	-	-	-	1 131	1 152	-	-	-	1 152	2 283
10 – 14	1 403	-	-	-	1 403	1 277	-	-	-	1 277	2 680
15 – 19	1 732	2	-	-	1 734	1 260	9	-	-	1 269	3 003
20 – 24	652	73	1	6	732	647	274	-	34	955	1 687
25 – 29	475	352	2	58	887	456	878	2	161	1 497	2 384
30 – 34	418	715	-	149	1 282	337	1 210	15	235	1 797	3 079
35 – 39	280	891	3	159	1 333	247	1 119	18	286	1 670	3 003
40 – 44	166	716	2	159	1 043	153	852	25	278	1 308	2 351
45 – 49	94	619	8	140	861	104	647	22	223	996	1 857
50 – 54	49	395	1	87	532	70	448	24	168	710	1 242
55 – 59	40	295	6	72	413	41	299	34	105	479	892
60 – 64	16	191	4	48	259	24	179	41	55	299	558
65 – 69	6	134	7	24	171	8	130	41	35	214	385
70 – 74	5	82	3	3	93	9	93	45	17	164	257
75 – 79	2	50	8	7	67	2	41	33	9	85	152
80 – 84	1	15	4	-	20	2	23	12	2	39	59
85 – 89	-	6	-	-	6	1	8	3	-	12	18
90 – 94	-	2	-	-	2	-	-	3	-	3	5
95 –	-	-	-	-	-	-	-	-	-	-	-
Summa	7 808	4 538	49	912	13 307	7 450	6 210	318	1 608	15 586	28 893
därav:											
f.d. bosnisk – hercegovinska medborgare som fått svenskt medborgarskap											
0 – 4	50	-	-	-	50	39	-	-	-	39	89
5 – 9	61	-	-	-	61	43	-	-	-	43	104
10 – 14	74	-	-	-	74	46	-	-	-	46	120
15 – 19	77	-	-	-	77	49	-	-	-	49	126
20 – 24	35	8	-	-	43	22	21	-	2	45	88
25 – 29	35	25	-	2	62	20	38	-	5	63	125
30 – 34	26	35	-	4	65	15	46	2	6	69	134
35 – 39	22	48	-	5	75	9	58	1	4	72	147
40 – 44	9	51	-	7	67	7	42	3	7	59	126
45 – 49	6	48	-	8	62	5	33	3	7	48	110
50 – 54	2	33	-	7	42	2	25	2	5	34	76
55 – 59	1	26	-	4	31	-	14	5	3	22	53
60 – 64	-	18	-	2	20	2	19	8	4	33	53
65 – 69	1	16	1	2	20	1	19	7	3	30	50
70 – 74	2	16	-	-	18	-	11	10	1	22	40
75 – 79	-	8	3	1	12	1	3	5	2	11	23
80 – 84	-	-	-	-	-	-	3	1	-	4	4
85 – 89	-	-	-	-	-	-	1	-	-	1	1
90 – 94	-	-	-	-	-	-	-	-	-	-	-
95 –	-	-	-	-	-	-	-	-	-	-	-
Summa	401	332	4	42	779	261	333	47	49	690	1 469

2.10.1 (forts.)

Alder vid årets slut	Män					Kvinnor					Totalt
	Ogifta	Gifta	Änkling	Frånskilda	Summa	Ogifta	Gifta	Änkor	Frånskilda	Summa	
f.d. irakiska medborgare som fått svenskt medborgarskap											
0 – 4	278	-	-	-	278	300	-	-	-	300	578
5 – 9	268	-	-	-	268	285	-	-	-	285	553
10 – 14	394	-	-	-	394	315	-	-	-	315	709
15 – 19	355	-	-	-	355	259	3	-	-	262	617
20 – 24	117	21	1	2	141	92	71	-	12	175	316
25 – 29	66	67	1	11	145	27	149	-	18	194	339
30 – 34	68	182	-	32	282	17	183	4	26	230	512
35 – 39	34	258	1	14	307	9	163	2	16	190	497
40 – 44	21	180	-	12	213	4	132	3	24	163	376
45 – 49	4	153	2	12	171	5	106	4	8	123	294
50 – 54	3	98	-	10	111	3	63	6	11	83	194
55 – 59	-	60	2	4	66	1	38	3	2	44	110
60 – 64	-	44	-	6	50	3	18	5	4	30	80
65 – 69	-	18	2	2	22	1	17	6	2	26	48
70 – 74	-	19	2	1	22	-	14	6	-	20	42
75 – 79	-	9	-	1	10	-	4	3	1	8	18
80 – 84	-	3	-	-	3	-	3	1	-	4	7
85 – 89	-	2	-	-	2	-	3	1	-	4	6
90 – 94	-	2	-	-	2	-	-	-	-	-	2
95 –	-	-	-	-	-	-	-	-	-	-	-
Summa	1 608	1 116	11	107	2 842	1 321	967	44	124	2 456	5 298

2.10.2 Personer som bytt medborgarskap efter tidigare och nuvarande medborgarskap samt kön 2004

2.10.2 Changes of citizenship by earlier and present citizenship and sex 2004

Nuvarande resp. tidigare medborgarskapsland	Från utländskt till svenskt medborgarskap efter det tidigare			Från svenskt till utländskt medborgarskap efter det förvärvade			Från utländskt till annat utländskt medborgarskap					
							efter det tidigare			efter det förvärvade		
	Män	Kvinnor	Summa	Män	Kvinnor	Summa	Män	Kvinnor	Summa	Män	Kvinnor	Summa
Norden utom Sverige	1 591	2 090	3 681	6	2	8	-	-	-	26	21	47
Danmark	162	173	335	-	-	-	-	-	-	9	7	16
Finland	1 116	1 587	2 703	6	2	8	-	-	-	7	8	15
Island	88	82	170	-	-	-	-	-	-	4	3	7
Norge	225	248	473	-	-	-	-	-	-	6	3	9
EU25 utom Norden	915	1 380	2 295	2	2	4	6	3	9	35	35	70
Frankrike	46	39	85	-	-	-	1	-	1	6	-	6
Grekland	81	53	134	-	-	-	-	-	-	1	2	3
Italien	56	49	105	-	1	1	-	-	-	-	1	1
Nederländerna	29	29	58	-	-	-	-	-	-	1	3	4
Polen	311	679	990	-	-	-	1	-	1	3	2	5
Spanien	31	21	52	1	1	2	-	-	-	2	1	3
Storbritannien och Nordirland	79	67	146	1	-	1	1	-	1	3	2	5
Tyskland	116	128	244	-	-	-	1	1	2	3	1	4
Ungern	42	94	136	-	-	-	-	-	-	1	1	2
Österrike	11	11	22	-	-	-	-	-	-	-	-	-
i övrigt	113	210	323	-	-	-	2	2	4	15	22	37
Europa utom EU25 och Norden	3 397	3 695	7 092	2	1	3	37	43	80	65	76	141
Bosnien-Hercegovina	779	690	1 469	-	-	-	6	6	12	19	17	36
Bulgarien	36	52	88	1	-	1	-	-	-	-	-	-
Rumänien	94	188	282	-	-	-	-	-	-	-	-	-
Schweiz	51	30	81	-	-	-	-	-	-	1	-	1
Serbien och Montenegro	1 088	1 036	2 124	1	-	1	29	32	61	12	13	25
Turkiet	595	674	1 269	-	1	1	-	-	-	5	3	8
i övrigt	754	1 025	1 779	-	-	-	2	5	7	28	43	71
Afrika	1 064	1 220	2 284	2	-	2	21	8	29	44	28	72
Algeriet	37	30	67	-	-	-	1	-	1	-	-	-
Egypten	43	28	71	-	-	-	-	-	-	1	-	1
Etiopien	88	109	197	-	-	-	12	4	16	2	1	3
Gambia	82	90	172	-	-	-	-	-	-	2	3	5
Marocko	72	115	187	1	-	1	-	1	1	1	-	1
Somalia	393	447	840	1	-	1	5	3	8	17	13	30
Tunisien	37	58	95	-	-	-	-	-	-	-	2	2
Uganda	31	36	67	-	-	-	-	-	-	2	1	3
i övrigt	281	307	588	-	-	-	3	-	3	19	8	27
Nordamerika	320	355	675	-	-	-	1	-	1	10	1	11
Kanada	45	40	85	-	-	-	1	-	1	4	-	4
USA	138	155	293	-	-	-	-	-	-	6	-	6
i övrigt	137	160	297	-	-	-	-	-	-	-	1	1
Sydamerika	453	609	1 062	-	-	-	2	-	2	11	11	22
Chile	210	254	464	-	-	-	-	-	-	1	6	7
Peru	89	116	205	-	-	-	-	-	-	3	-	3
i övrigt	154	239	393	-	-	-	2	-	2	7	5	12
Asien	5 072	5 712	10 784	3	-	3	19	13	32	56	41	97
Filippinerna	51	162	213	-	-	-	-	-	-	-	-	-
Indien	45	97	142	-	-	-	1	2	3	1	1	2
Irak	2 842	2 456	5 298	-	-	-	11	7	18	10	6	16
Iran	585	711	1 296	-	-	-	2	-	2	6	7	13
Kina	103	551	654	-	-	-	-	2	2	-	1	1
Libanon	131	167	298	-	-	-	1	1	2	3	-	3
Pakistan	52	41	93	-	-	-	-	-	-	-	-	-
Syrien	558	559	1 117	-	-	-	1	-	1	11	10	21
Thailand	139	361	500	-	-	-	1	-	1	-	1	1
Vietnam	100	137	237	-	-	-	-	-	-	1	1	2
i övrigt	466	470	936	3	-	3	2	1	3	24	14	38
Oceanien	55	44	99	-	-	-	1	-	1	3	2	5
Statslös	312	327	639	-	-	-	49	38	87	13	15	28
Okänt	128	154	282	-	-	-	129	126	255	2	1	3
Samtliga länder	13 307	15 586	28 893	15	5	20	265	231	496	265	231	496

2.10.3 Utländska medborgare som erhållit svenskt medborgarskap efter tidigare medborgarskap 1995–2004
2.10.3 Foreign citizens naturalized by previous citizenship 1995–2004

Förutvarande medborgarskapsland	1995	1996	1997	1998	1999	2000	2001	2002	2003	2004
Norden	2 847	2 574	2 380	2 169	2 183	2 021	2 122	2 292	3 639	3 681
Danmark	318	272	296	272	276	310	271	316	310	335
Finland	2 125	2 009	1 882	1 668	1 632	1 389	1 512	1 561	2 816	2 703
Island	41	17	16	21	37	33	38	39	118	170
Norge	363	276	186	208	238	289	301	376	395	473
Övriga Europa	9 595	7 332	12 850	23 889	19 286	21 423	15 311	17 018	12 647	9 387
Albanien	9	6	13	9	20	10	38	31	24	31
Belgien	6	3	4	1	5	3	1	9	12	9
Bosnien-Hercegovina	27	98	2 550	10 860	11 348	12 591	4 241	4 064	3 090	1 469
Bulgarien	273	335	312	280	187	148	305	144	93	88
Cypern	3	1	6	-	6	4	2	5	2	1
Estland	45	65	71	48	53	67	133	143	93	75
Frankrike	26	30	24	24	38	29	29	87	100	85
Grekland	140	113	68	25	40	30	151	115	109	134
Irland	6	3	2	4	5	2	7	18	14	16
Italien	63	42	41	34	48	47	46	72	106	105
Jugoslavien	3 550	2 416	6 052	8 991	4 000	5 134	1 642	2 747	2 061	-
Kroatien	98	218	233	223	145	231	925	1 569	1 531	780
Lettland	17	19	24	24	34	23	39	63	41	33
Liechtenstein	3	6	14	-	1	-	-	-	-	-
Litauen	-	-	-	19	32	26	23	39	37	47
Luxemburg	-	-	-	-	1	-	-	-	1	-
Makedonien	84	19	64	92	93	132	437	461	301	222
Malta	-	3	2	-	4	2	4	2	2	1
Moldavien	-	-	1	2	5	10	3	11	5	5
Nederländerna	22	21	14	23	29	34	29	50	60	58
Polen	895	636	523	454	159	264	1 906	2 604	1 325	990
Portugal	9	16	33	28	38	34	36	70	44	63
Rumänien	674	531	747	361	258	266	701	497	268	282
Ryssland	104	114	174	255	372	410	621	626	642	535
San Marino	-	-	-	-	1	-	-	1	-	-
Schweiz	30	17	13	17	10	14	92	140	80	81
Serbien o Montenegro	-	-	-	-	-	-	-	-	216	2 124
Slovakien	-	4	9	6	18	18	44	37	28	21
Slovenien	14	17	13	8	14	17	36	96	76	23
Spanien	33	23	20	15	24	21	21	33	43	52
Storbritannien o. Nordirl.	96	90	61	52	55	50	176	265	171	146
Tjeckien	6	5	5	8	10	19	36	22	25	34
Tjeckoslovakien	97	53	39	23	-	-	-	-	-	-
Turkiet	2 836	2 030	1 402	1 694	1 833	1 398	2 796	2 127	1 375	1 269
Tyskland	128	154	118	111	180	154	198	243	209	244
Ukraina	4	9	13	56	77	71	123	131	109	145
Ungern	269	212	139	93	83	102	388	392	240	136
Vitryssland	3	9	24	23	22	39	58	78	87	61
Österrike	25	14	22	26	38	23	24	26	27	22
Afrika	3 269	3 581	2 525	2 711	2 304	4 634	4 547	3 463	2 520	2 284
Algeriet	114	92	71	50	55	59	57	59	66	67
Angola	40	19	13	19	21	16	35	25	3	9
Benin	5	1	1	1	1	2	-	1	-	-
Botswana	3	2	-	-	3	2	1	-	4	-
Burkina Faso	4	-	1	1	2	4	1	3	1	-
Burundi	-	-	-	-	-	-	1	1	6	14
Centralafrikanska Rep.	-	-	-	-	1	-	-	-	-	-
Djibouti	1	-	2	5	-	1	7	1	5	9
Egypten	117	127	96	76	70	78	80	79	63	71
Ekvatorialguinea	3	-	-	-	-	1	-	-	1	2
Elfenbenskusten	11	11	10	19	11	28	29	27	21	20
Eritrea	-	-	-	187	99	197	157	195	139	121
Etiopien	1 408	1 961	995	635	350	343	331	293	222	197
Gabon	1	-	-	-	-	-	-	-	-	-
Gambia	142	130	109	157	221	167	215	162	131	172
Ghana	78	53	53	40	31	56	39	52	34	41
Guinea	3	4	4	6	1	14	8	2	4	6
Guinea-Bissau	6	-	5	2	3	3	1	1	8	6
Kamerun	1	1	8	1	1	6	2	3	11	4
Kap Verde	13	5	11	7	14	8	6	10	5	10
Kenya	18	26	35	50	39	47	34	49	54	45
Kongo	-	4	-	1	7	3	1	9	7	6
Kongo, Demokratiska Rep.	26	22	20	27	42	80	89	91	53	74
Lesotho	2	-	1	1	-	-	1	-	1	-

2.10.3 (forts.)

Förutvarande medborgarskapsland	1995	1996	1997	1998	1999	2000	2001	2002	2003	2004
Liberia	6	12	13	3	10	10	9	11	4	4
Libyen	10	2	5	5	6	7	9	5	4	1
Madagaskar	-	7	-	-	-	1	3	-	1	1
Malawi	-	-	2	-	3	1	-	-	4	-
Mali	1	1	2	4	1	2	6	2	-	1
Marocko	217	184	197	212	263	197	160	175	158	187
Mauretanien	-	1	2	4	-	-	-	1	5	-
Mauritius	4	6	7	3	8	7	1	5	4	7
Mocambique	6	7	9	2	2	3	7	3	4	7
Namibia	-	-	-	-	-	3	1	-	1	-
Niger	1	1	-	1	1	2	1	-	2	-
Nigeria	20	41	37	30	16	47	40	42	42	38
Rwanda	1	3	3	6	10	14	3	2	15	13
Sao Tome och Principe	-	-	1	-	-	-	-	-	-	-
Senegal	1	10	11	6	5	9	8	12	16	12
Seychellerna	1	2	1	-	1	3	3	1	2	-
Sierra Leone	6	6	8	8	-	11	11	2	2	6
Somalia	610	491	491	737	739	2 843	2 802	1 789	1 121	840
Sudan	22	39	32	33	11	43	36	24	22	34
Swaziland	-	-	2	1	-	-	1	-	-	1
Sydafrika	12	11	7	4	7	15	47	55	63	28
Tanzania	27	18	18	25	12	21	40	32	30	40
Tchad	-	-	-	-	4	10	2	2	1	3
Togo	21	18	13	22	17	17	16	23	20	7
Tunisien	168	137	109	118	123	121	92	92	68	95
Uganda	131	117	111	191	86	126	139	97	82	67
Zambia	4	5	5	7	3	2	11	13	3	4
Zimbabwe	4	4	4	4	4	4	4	12	7	14
Nordamerika	356	356	422	391	529	436	779	1 107	781	675
Antigua och Baruda	4	-	1	-	-	-	-	1	2	-
Bahamas	1	-	-	-	-	-	1	-	1	-
Barbados	-	-	2	-	-	2	4	4	8	1
Belize	-	-	-	-	-	1	1	2	-	-
Costa Rica	3	3	4	4	5	5	9	12	7	10
Dominica	5	1	-	1	1	1	1	3	-	7
Dominikanska Republiken	4	9	11	10	15	9	10	8	12	12
El Salvador	176	169	227	177	204	155	163	176	90	99
Grenada	-	-	-	-	-	-	3	-	-	1
Guatemala	32	20	15	24	37	8	19	12	14	12
Haiti	1	2	4	7	11	5	5	1	-	1
Honduras	7	6	8	5	25	6	5	8	8	8
Jamaica	1	3	4	3	8	7	2	5	10	1
Kanada	12	11	7	12	9	3	85	121	73	85
Kuba	12	24	55	77	116	168	103	86	96	67
Mexico	9	20	16	9	36	16	36	55	35	43
Nicaragua	19	30	9	18	13	7	26	24	15	18
Panama	17	9	8	6	7	6	6	4	3	4
S:t Lucia	-	-	1	-	-	1	3	1	-	2
S:t Vincent	-	-	2	-	-	-	1	-	1	1
Trinidad och Tobago	8	3	6	5	4	3	11	6	9	10
USA	45	46	42	33	38	33	285	578	397	293
Sydamerika	1 705	1 420	1 230	1 069	1 582	1 457	1 449	1 426	1 159	1 062
Argentina	37	26	21	25	32	35	34	31	23	28
Bolivia	75	75	71	64	79	56	57	55	51	47
Brasilien	106	81	70	76	114	78	111	125	128	114
Chile	946	707	545	426	693	687	727	689	548	464
Colombia	314	272	204	193	189	198	172	180	127	118
Equador	35	23	33	28	31	24	11	27	23	28
Guayana	2	1	3	1	1	2	6	4	4	1
Paraguay	-	-	3	1	1	2	5	1	4	5
Peru	144	190	244	227	409	332	288	270	205	205
Surinam	-	-	-	-	-	-	-	-	-	-
Uruguay	31	35	31	18	25	31	23	26	23	25
Venezuela	15	10	5	10	8	12	15	18	23	27
Asien	11 786	8 531	7 779	14 531	10 357	11 267	10 507	11 031	10 435	10 784
Afghanistan	56	33	73	62	104	395	329	285	278	361
Arabemiraten, Förenade	1	1	-	-	-	-	-	2	3	-
Armenien	1	-	2	22	19	9	51	38	53	49
Azerbajdzjan	-	1	5	9	5	12	30	7	12	9

2.10.3 (forts.)

Förutvarande medborgarskapsland	1995	1996	1997	1998	1999	2000	2001	2002	2003	2004
Bahrain	-	6	-	4	3	4	1	1	1	7
Bangladesh	158	161	128	117	104	146	125	125	116	89
Bhutan	-	-	-	-	-	-	1	1	-	3
Burma (Myanmar)	1	2	6	1	1	2	5	9	-	-
Filippinerna	237	252	233	230	384	283	236	246	219	213
Georgien	-	-	2	8	5	11	9	4	18	5
Hongkong	21	14	14	20
Indien	266	228	207	194	203	173	192	142	120	142
Indonesien	13	6	5	8	13	12	18	13	14	10
Irak	1 466	1 851	2 328	3 719	2 328	4 181	4 043	4 160	4 678	5 298
Iran	3 867	2 696	2 423	7 480	4 476	2 798	2 031	1 737	1 350	1 296
Israel	27	8	29	10	28	18	85	95	50	60
Japan	10	8	8	7	9	11	14	16	14	6
Jordanien	105	57	35	74	73	62	65	72	64	50
Kambodja	4	3	1	3	2	20	15	8	7	5
Kazakstan	-	-	-	-	-	12	10	13	14	7
Kina	333	363	302	334	300	434	460	563	675	654
Kirgistan	2	-	2	3	-	-	2	-	3	6
Korea, nord-	3	3	3	1	6	8	7	4	3	3
Korea, syd-	102	141	98	91	128	136	129	129	111	118
Kuwait	-	-	-	1	-	-	-	-	1	-
Laos	6	4	2	4	4	64	57	43	15	11
Libanon	2 728	820	33	146	235	366	720	884	388	298
Malaysia	11	8	12	14	6	10	37	22	25	22
Maldiverna	-	-	-	-	-	-	-	1	-	2
Mongoliet	-	-	-	-	-	3	3	3	-	3
Myanmar	-	-	-	-	-	-	-	-	2	5
Nepal	4	7	5	2	1	4	4	-	4	1
Oman	-	-	-	-	-	-	3	-	2	-
Pakistan	123	112	86	116	153	98	87	127	95	93
Saudiarabien	-	-	-	2	-	1	2	8	-	1
Singapore	2	-	2	-	2	-	7	14	3	6
Sri Lanka	149	249	200	118	88	149	62	95	67	58
Sydjemen	5	1
Syrien	1 330	616	567	653	438	693	588	1 063	1 218	1 117
Tadjikistan	-	-	-	5	-	3	12	7	5	4
Taiwan	26	15	11	11	15	13	12	14	13	13
Thailand	301	264	343	336	492	525	454	606	443	500
Turkmenistan	-	2	-	-	6	7	3	14	5	5
Uzbekistan	6	-	4	5	3	15	12	10	11	9
Vietnam	421	595	601	716	719	580	573	441	330	237
Yemen	1	4	9	5	4	9	13	9	5	8
Oceanien	6	11	19	13	23	6	26	109	116	99
Australien	3	4	11	8	11	2	10	72	95	77
Fiji	-	-	2	1	-	1	2	1	2	1
Nauru	-	-	-	-	-	-	-	-	-	-
Nya Zeeland	1	7	5	3	11	1	13	36	16	21
Salomonöarna	-	-	-	-	-	-	1	-	-	-
Tonga	-	-	-	-	1	1	-	-	3	-
Västra Samoa	2	-	1	1	-	1	-	-	-	-
Sovjetunionen	414	266	151	89
Statslösa	1 398	933	830	942	776	979	941	814	655	639
Okänt	617	548	698	716	737	1 251	717	532	1 270	282
Totalt	31 993	25 552	28 884	46 520	37 777	43 474	36 399	37 792	33 222	28 893

2.10.4 Utländska medborgare som erhållit svenskt medborgarskap efter kön, kommunvis 2004

2.10.4 Foreign citizens naturalized by sex and by municipality 2004

Län	Kommun	Män	Kvinnor	Totalt	Län	Kommun	Män	Kvinnor	Totalt
01 Stockholms län		4 512	5 359	9 871	80	Jönköping	170	243	413
27	Botkyrka	423	432	855	42	Mullsjö	8	7	15
62	Danderyd	11	28	39	82	Nässjö	57	63	120
25	Ekerö	17	26	43	84	Sävsjö	6	10	16
36	Haninge	176	207	383	87	Tranås	18	22	40
26	Huddinge	281	319	600	65	Vaggeryd	18	21	39
23	Järfälla	119	149	268	85	Vetlanda	16	9	25
86	Lidingö	36	60	96	83	Värnamo	70	71	141
82	Nacka	160	190	350					
88	Norrälja	43	29	72	07 Kronobergs län	231	261	492	
40	Nykvarn	3	6	9	64	Alvesta	33	30	63
92	Nynäshamn	31	32	63	61	Lessebo	7	4	11
28	Salem	26	25	51	81	Ljungby	28	46	74
91	Sigtuna	80	85	165	67	Markaryd	9	15	24
63	Sollentuna	107	143	250	63	Tingsryd	11	13	24
84	Solna	101	154	255	60	Uppvidinge	6	9	15
80	Stockholm	2 122	2 574	4 696	80	Växjö	126	127	253
83	Sundbyberg	78	103	181	65	Älmhult	11	17	28
81	Södertälje	301	293	594					
38	Tyresö	70	70	140	08 Kalmar län	195	212	407	
60	Täby	60	97	157	85	Borgholm	5	4	9
39	Upplands Väsby	90	115	205	62	Emmaboda	9	5	14
14	Upplands-Bro	49	58	107	60	Hultsfred	17	16	33
15	Vallentuna	40	50	90	21	Högsby	9	4	13
87	Vaxholm	8	12	20	80	Kalmar	71	67	138
20	Värmdö	29	42	71	61	Mönsterås	22	17	39
17	Österåker	51	60	111	40	Mörbylånga	1	4	5
					81	Nybro	8	21	29
03 Uppsala län		427	504	931	82	Oskarshamn	9	15	24
81	Enköping	43	47	90	34	Torsås	4	8	12
05	Häbo	14	22	36	84	Vimmerby	15	20	35
30	Knivsta	10	14	24	83	Västervik	25	31	56
60	Tierp	10	13	23					
80	Uppsala	337	383	720	09 Gotlands län	19	33	52	
19	Älvkarleby	1	5	6	80	Gotland	19	33	52
82	Östhammar	12	20	32					
04 Södermanlands län		476	485	961	10 Blekinge län	133	137	270	
84	Eskilstuna	254	258	512	82	Karlshamn	18	26	44
82	Flen	36	32	68	80	Karlskrona	53	59	112
61	Gnesta	5	6	11	60	Olofström	22	24	46
83	Katrineholm	53	54	107	81	Ronneby	23	18	41
80	Nyköping	65	76	141	83	Sölvesborg	17	10	27
81	Oxelösund	13	12	25					
86	Strängnäs	35	26	61	12 Skåne län	1 854	2 268	4 122	
88	Trosa	10	17	27	60	Bjuv	26	23	49
28	Vingåker	5	4	9	72	Bromölla	7	6	13
					31	Burlöv	30	40	70
05 Östergötlands län		479	528	1 007	78	Båstad	13	10	23
60	Boxholm	-	2	2	85	Eslöv	34	36	70
62	Finspång	14	21	35	83	Helsingborg	228	275	503
13	Kinda	6	5	11	93	Hässleholm	38	62	100
80	Linköping	188	214	402	84	Höganäs	16	12	28
86	Mjölby	4	9	13	66	Hörby	8	14	22
83	Motala	67	63	130	67	Höör	15	17	32
81	Norrköping	188	191	379	76	Klippan	17	18	35
82	Söderköping	6	12	18	90	Kristianstad	103	137	240
84	Vadstena	1	5	6	61	Kävlinge	18	40	58
63	Valdemarsvik	1	3	4	82	Landskrona	110	129	239
12	Ydre	1	-	1	62	Lomma	5	15	20
61	Åtvidaberg	2	2	4	81	Lund	105	178	283
09	Ödeshög	1	1	2	80	Malmö	896	999	1 895
		471	563	1 034	73	Osby	7	6	13
06 Jönköpings län		4	4	8	75	Perstorp	2	5	7
04	Aneby	10	11	21	91	Simrishamn	11	5	16
86	Eksjö	68	61	129	65	Sjöbo	6	8	14
62	Gislaved	24	31	55	64	Skurup	5	8	13
17	Gnosjö				30	Staffanstorps	17	20	37
43	Habo	2	10	12	14	Svalöv	21	20	41
					63	Svedala	7	10	17

2.10.4 (forts.)

Län	Kommun	Män	Kvinnor	Totalt	Län	Kommun	Män	Kvinnor	Totalt
70	Tomelilla	5	6	11	70	Vara	9	10	19
87	Trelleborg	34	43	77	42	Vårgårda	9	6	15
33	Vellinge	9	11	20	87	Vänersborg	47	41	88
86	Ystad	10	14	24	92	Åmål	11	17	28
77	Åstorp	18	32	50	07	Öckerö	0	5	5
92	Ängelholm	22	58	80					
57	Örkelljunga	8	6	14	17	Värmlands län	216	261	477
56	Östra Göinge	3	5	8	84	Arvika	15	19	34
					30	Eda	11	4	15
13	Hallands län	305	354	659	82	Filipstad	7	8	15
82	Falkenberg	51	54	105	63	Forshaga	3	5	8
80	Halmstad	146	152	298	64	Grums	3	8	11
15	Hylte	16	13	29	83	Hagfors	6	11	17
84	Kungsbacka	25	47	72	61	Hammarö	3	7	10
81	Laholm	16	22	38	80	Karlstad	104	114	218
83	Varberg	51	66	117	15	Kil	17	19	36
					81	Kristinehamn	24	26	50
14	Västra Götalands län	2 378	2 724	5 102	62	Munkfors	2	1	3
40	Ale	33	36	69	60	Storfors	1	3	4
89	Alingsås	29	35	64	66	Sunne	2	8	10
60	Bengtsfors	8	7	15	85	Säffle	5	8	13
43	Bollebygd	4	3	7	37	Torsby	4	3	7
90	Borås	188	230	418	65	Årjäng	9	17	26
38	Dals-Ed	2	6	8					
45	Essunga	1	1	2	18	Örebro län	410	396	806
99	Falköping	45	42	87	82	Askersund	2	3	5
39	Färgelanda	5	1	6	62	Degerfors	5	2	7
44	Grästorp	4	4	8	61	Hallsberg	12	11	23
47	Gullspång	5	5	10	63	Hällefors	11	12	23
80	Göteborg	1 302	1 463	2 765	83	Karlskoga	48	36	84
71	Götene	3	7	10	81	Kumla	21	23	44
66	Herrljunga	12	11	23	60	Laxå	10	5	15
97	Hjo	5	9	14	14	Lekeberg	4	2	6
01	Härjeda	28	44	72	85	Lindesberg	27	29	56
46	Karlsborg	-	2	2	64	Ljusnarsberg	3	6	9
82	Kungälv	25	40	65	84	Nora	10	14	24
41	Lerum	36	34	70	80	Örebro	257	253	510
94	Lidköping	25	29	54					
62	Lilla Edet	10	11	21	19	Västmanlands län	428	495	923
84	Lysekil	9	13	22	84	Arboga	6	12	18
93	Mariestad	14	17	31	82	Fagersta	12	8	20
63	Mark	19	18	37	61	Hallstahammar	21	23	44
61	Mellerud	8	5	13	17	Heby	2	5	7
30	Munkedal	3	2	5	60	Kungsör	6	7	13
81	Möln dal	77	100	177	83	Köping	37	47	84
21	Orust	6	13	19	62	Norberg	3	4	7
02	Partille	53	53	106	81	Sala	17	24	41
95	Skara	22	19	41	04	Skinnskatteberg	1	11	12
96	Skövde	44	74	118	07	Surahammar	12	10	22
27	Sotenäs	3	14	17	80	Västerås	311	344	655
15	Stenungsund	14	23	37					
86	Strömstad	16	16	32	20	Dalarnas län	171	201	372
65	Svenljunga	3	6	9	84	Avesta	9	13	22
35	Tanum	5	10	15	81	Borlänge	45	48	93
72	Tibro	14	17	31	80	Falun	44	55	99
98	Tidaholm	7	7	14	26	Gagnef	7	8	15
19	Tjörn	6	12	18	83	Hedemora	14	16	30
52	Tranemo	11	16	27	29	Leksand	8	6	14
88	Trollhättan	118	121	239	85	Ludvika	21	28	49
73	Töreboda	1	5	6	23	Malung	3	5	8
85	Uddevalla	63	53	116	62	Mora	4	3	7
91	Ulricehamn	16	11	27	34	Orsa	1	2	3

2.10.4 (forts.)

Län	Kommun	Män	Kvinnor	Totalt	Län	Kommun	Män	Kvinnor	Totalt
	31 Rättvik	4	6	10	24 Västerbottens län		138	197	335
	61 Smedjebacken	2	4	6	03 Dorotea	2	3	5	
	82 Säter	3	2	5	25 Lycksele	12	13	25	
	21 Vansbro	5	5	10	81 Malå	-	3	3	
	39 Älvdalen	1	-	1	18 Nordmaling	4	2	6	
					01 Robertsfors	2	1	3	
21 Gävleborgs län		193	247	440	17 Skellefteå	25	41	66	
	83 Bollnäs	8	23	31	09 Storuman	1	2	3	
	80 Gävle	116	124	240	82 Umeå	85	114	199	
	04 Hofors	4	6	10	22 Vilhelmina	1	3	4	
	84 Hudiksvall	17	19	36	21 Vindeln	1	3	4	
	61 Ljusdal	6	13	19	80 Vännäs	5	6	11	
	32 Nordanstig	3	5	8	62 Åsele	-	6	6	
	01 Ockelbo	1	1	2					
	21 Ovanåker	2	1	3	25 Norrbottens län	118	178	296	
	81 Sandviken	33	37	70	04 Arjeplog	4	7	11	
	82 Söderhamn	3	18	21	60 Arvidsjaur	2	2	4	
					63 Boden	10	15	25	
22 Västernorrlands län		112	123	235	06 Gällivare	6	12	18	
	80 Härnösand	20	18	38	05 Haparanda	23	25	48	
	82 Kramfors	6	7	13	82 Jokkmokk	7	6	13	
	83 Sollefteå	9	6	15	23 Kalix	6	6	12	
	81 Sundsvall	48	57	105	83 Kiruna	12	14	26	
	62 Timrå	8	9	17	10 Luleå	33	59	92	
	60 Ånge	3	2	5	14 Pajala	4	8	12	
	84 Örnsköldsvik	18	24	42	84 Piteå	4	12	16	
					80 Älvsbyn	2	3	5	
23 Jämtlands län		41	60	101	21 Övertorneå	5	9	14	
	26 Berg	0	6	6					
	05 Bräcke	3	2	5					
	61 Härjedalen	2	4	6					
	09 Krokoms	2	3	5					
	03 Ragunda	0	1	1					
	13 Strömsund	4	8	12					
	21 Åre	5	3	8					
	80 Östersund	25	33	58					

2.10.5 I Sverige bosatta personer som naturaliserats, efter födelseland och år för naturalisering, den 31 december 2004
2.10.5 Person living in Sweden, who have been naturalized, by country of birth and year of naturalization, Dec. 31, 2004

Födelseland	Totalt	därav efter år för naturalisering						
		-1974	1975-1979	1980-1984	1985-1989	1990-1994	1995-1999	2000-2004
Norden	386 167	112 792	55 969	45 987	36 253	46 285	41 166	47 715
Sverige	229 503	40 902	27 192	24 651	22 867	36 213	36 107	41 571
Danmark	18 918	10 401	2 687	2 219	1 259	926	717	709
Finland	119 085	50 407	24 588	17 897	10 879	8 018	3 235	4 061
Island	692	99	43	68	62	77	86	257
Norge	17 969	10 983	1 459	1 152	1 186	1 051	1 021	1 117
EU25 utom Norden	109 300	43 644	13 903	10 789	13 731	9 683	5 987	11 563
Belgien	667	271	73	32	35	83	100	73
Cypern	326	39	29	61	76	71	28	22
Estland	7 841	6 693	134	57	78	123	267	489
Frankrike	2 029	819	209	201	153	176	192	279
Grekland	7 435	892	1 212	1 978	1 578	1 180	243	352
Irland	200	24	18	16	22	21	45	54
Italien	2 991	1 346	580	323	187	171	149	235
Lettland	1 500	1 016	23	15	14	40	144	248
Litauen	360	98	3	5	6	16	72	160
Luxemburg	113	13	3	12	14	27	29	15
Malta	33	5	3	5	5	4	2	9
Nederländerna	1 770	904	182	151	118	118	135	162
Polen	29 587	3 168	3 184	3 273	7 158	4 922	2 189	5 693
Portugal	1 545	311	309	235	269	196	78	147
Slovakien	91	-	4	-	1	5	17	64
Slovenien	536	115	84	52	67	29	59	130
Spanien	2 370	846	432	353	292	167	114	166
Storbritannien och Nordirland	4 732	1 031	361	677	836	508	485	834
Tjeckien	133	3	7	2	2	6	29	84
Tjeckoslovakien	6 051	1 916	2 219	488	539	426	233	230
Tyskland	23 669	16 540	2 296	1 449	969	756	630	1 029
Ungern	11 514	4 902	2 051	1 209	1 158	525	673	996
Österrike	3 807	2 692	487	195	154	113	74	92
Europa utom Norden och EU25	149 422	4 380	4 263	4 856	7 551	25 553	53 423	49 384
Albanien	273	34	33	19	5	10	46	126
Bosnien-Hercegovina	40 735	56	42	34	72	247	19 127	21 157
Bulgarien	3 045	154	248	106	148	303	1 315	771
Jugoslavien	58 698	2 498	2 766	1 933	2 438	13 858	21 874	13 331
Kroatien	4 193	303	362	169	223	341	982	1 813
Makedonien	2 084	35	71	37	108	656	255	922
Rumänien	10 078	481	371	381	1 073	3 341	2 622	1 809
Ryssland	3 429	48	2	-	3	94	882	2 400
Schweiz	1 219	373	82	106	87	147	126	298
Serbien och Montenegro	31	-	-	-	-	-	-	19
Turkiet	24 328	376	283	2 069	3 390	6 539	5 885	5 786
Ukraina	833	16	1	-	-	8	212	596
Vitryssland	419	3	-	-	-	6	88	322
Övriga Europa	57	3	2	2	4	3	9	34
Afrika	39 970	1 811	1 479	2 221	3 095	8 143	10 821	12 400
Algeriet	1 285	52	68	132	155	309	327	242
Angola	275	6	1	10	11	84	84	79
Egypten	1 689	222	137	182	174	244	414	316
Eritrea	3 590	24	17	148	313	1 059	1 328	701
Etiopien	9 130	329	403	366	710	2 821	3 311	1 190
Gambia	1 610	25	12	47	120	187	560	659
Ghana	655	16	15	31	67	158	185	183
Kap Verde	262	4	2	22	53	99	46	36
Kenya	731	59	58	53	49	105	162	245
Kongo, Demokratiska Rep.	625	59	11	14	40	147	95	259
Liberia	483	164	88	31	47	66	45	42
Libyen	251	5	5	12	26	68	68	67
Marocko	3 774	156	179	444	460	825	925	785
Nigeria	426	17	9	23	26	95	91	165
Somalia	7 472	15	4	57	93	328	1 520	5 455
Sudan	433	11	2	29	36	95	121	139
Sydafrika	806	256	64	66	54	64	46	256
Tanzania	568	74	34	72	55	97	96	140
Tunisien	2 224	125	70	279	299	572	508	371
Uganda	1 838	45	227	95	124	421	471	455
Zambia	158	37	21	11	13	22	24	30
Övriga Afrika	1 685	110	52	97	170	277	394	585

2.10.5 (forts.)

Födelseland	Totalt	därav efter år för naturalisering						
		-1974	1975-1979	1980-1984	1985-1989	1990-1994	1995-1999	2000-2004
Nordamerika	13 737	4 339	687	813	752	1 542	2 177	3 427
Costa Rica	162	8	18	29	17	24	25	41
Dominikanska Rep.	207	15	10	34	31	26	44	47
El Salvador	1 910	11	60	28	37	536	714	524
Guatemala	608	39	39	89	122	143	111	65
Haiti	79	2	10	24	9	6	18	10
Honduras	164	9	37	15	11	25	33	34
Jamaica	114	7	8	13	10	29	19	28
Kanada	1 148	563	61	76	43	69	65	271
Kuba	853	30	19	14	18	22	262	488
Mexiko	639	164	62	49	43	69	85	167
Nicaragua	304	11	11	19	23	79	84	77
Panama	162	13	16	21	20	27	42	23
Trinidad och Tobago	132	13	21	19	14	17	16	32
USA	7 147	3 447	313	371	338	457	651	1 570
Övriga Nordamerika	108	7	2	12	16	13	8	50
Sydamerika	39 202	2 250	2 182	4 776	7 027	9 447	6 689	6 831
Argentina	1 990	397	122	394	462	315	137	163
Bolivia	1 956	90	82	166	512	508	343	255
Brasilien	2 463	417	157	171	213	513	432	560
Chile	18 705	513	883	2 074	3 373	5 713	3 112	3 037
Colombia	7 192	271	375	1 093	1 553	1 490	1 199	1 211
Ecuador	808	55	227	80	55	107	153	131
Paraguay	105	7	7	23	19	24	5	20
Peru	3 582	144	161	213	221	489	1 132	1 222
Uruguay	2 002	301	122	516	576	236	129	122
Venezuela	309	46	28	29	33	39	40	94
Övriga Sydamerika	90	9	18	17	10	13	7	16
Asien	172 620	5 668	7 828	11 919	15 467	39 427	45 385	46 926
Afghanistan	1 863	7	1	11	49	212	280	1 303
Bangladesh	2 298	35	102	161	162	673	605	560
Filippinerna	4 481	138	138	277	478	1 064	1 233	1 153
Hongkong	427	14	2	6	26	100	192	87
Indien	9 749	892	1 544	2 391	1 907	1 292	985	738
Indonesien	1 191	88	262	583	66	70	57	65
Irak	33 036	202	76	401	1 674	4 038	8 713	17 932
Iran	42 669	475	396	213	1 720	15 013	17 226	7 626
Israel	1 135	109	110	161	140	192	162	261
Japan	602	220	96	70	31	35	67	83
Jordanien	842	73	67	99	88	125	178	212
Kambodja	296	9	6	22	108	76	25	50
Kina	6 052	352	110	293	645	671	1 418	2 563
Korea, syd-	8 990	1 847	2 511	1 412	1 490	520	579	631
Kuwait	629	8	3	8	2	55	279	274
Laos	263	3	3	3	7	63	16	168
Libanon	17 891	332	206	1 172	1 450	6 927	4 431	3 373
Malaysia	399	23	19	28	84	52	77	116
Pakistan	2 472	216	161	313	329	504	479	470
Palestina	884	88	87	51	78	234	212	134
Saudiarabien	599	4	7	14	12	68	170	324
Singapore	204	22	19	30	26	22	41	44
Sri Lanka	5 152	78	636	1 531	1 164	703	649	391
Syrien	11 982	128	180	1 018	978	2 971	3 095	3 612
Taiwan	517	16	51	118	146	68	59	59
Thailand	6 699	181	972	349	708	919	1 339	2 231
Vietnam	9 898	80	40	1 109	1 844	2 546	2 455	1 824
Övriga Asien	1 400	28	23	75	55	214	363	642
Oceanien	1 149	286	96	93	72	112	153	337
Australien	884	247	83	75	55	84	107	233
Nya Zeeland	202	33	12	13	9	15	37	83
Övriga Oceanien	63	6	1	5	8	13	9	21
Sovjetunionen	5 956	1 839	422	235	475	1 005	1 304	676
Okänt	132	18	1	2	4	24	50	45
Samtliga länder	917 655	177 027	86 830	81 691	84 427	141 221	167 155	179 304

Adopterade

Under 2004 adopterades totalt 1 669 personer. Av dessa var 1 093 födda utomlands. De vanligaste födelseländerna bland de nyblivna adopterade var Sverige (576), Kina (417) samt Sydkorea (110).

I slutet av 2004 fanns det totalt 136 364 personer i Sverige som var adopterade. Av dem hade 46 319 en adoptionsförälder och 90 045 två adoptionsföräldrar.

De flesta adopterade är födda i Sverige, 85 603 personer jämfört med 50 761 adopterade personer som är födda utomlands.

3.1 Samtliga adopterade efter kön, födelseår, födelseland och antal adoptivföräldrar den 31 december 2004

3.1 Adopted persons by sex, year and country of birth and number of adoptive parents, Dec. 31, 2004

Födelseår	Inrikes född					Utrikes född			
	Samtliga	Med en adoptivförälder		Med två adoptivföräldrar		Med en adoptivförälder		Med två adoptivföräldrar	
		Män	Kvinnor	Män	Kvinnor	Män	Kvinnor	Män	Kvinnor
-1910	11	-	5	-	6	-	-	-	-
1911	7	-	4	2	1	-	-	-	-
1912	8	-	1	-	6	-	1	-	-
1913	18	-	12	1	4	-	1	-	-
1914	21	2	9	1	9	-	-	-	-
1915	25	3	10	4	8	-	-	-	-
1916	29	6	12	4	6	-	1	-	-
1917	38	7	11	3	15	-	1	1	-
1918	30	1	15	4	9	-	-	-	1
1919	57	11	24	6	16	-	-	-	-
1920	67	13	22	11	20	1	-	-	-
1921	98	18	27	22	30	-	1	-	-
1922	94	15	33	17	26	-	3	-	-
1923	143	24	41	29	42	3	3	-	1
1924	158	25	39	41	48	3	2	-	-
1925	175	24	50	45	48	2	3	3	-
1926	229	40	59	45	75	4	5	1	-
1927	307	49	85	65	95	2	9	-	2
1928	385	61	84	104	124	3	5	-	4
1929	397	60	105	101	113	2	4	5	7
1930	530	85	121	123	172	7	4	7	11
1931	560	104	107	131	192	6	6	4	10
1932	737	131	144	159	254	11	12	9	17
1933	909	142	175	221	291	6	21	22	31
1934	1 023	167	199	237	295	17	22	35	51
1935	1 251	182	239	270	341	28	38	76	77
1936	1 388	217	246	327	354	34	41	58	111
1937	1 591	240	259	366	416	36	43	105	126
1938	1 846	282	332	381	468	51	45	114	173
1939	2 015	310	323	410	497	49	61	152	213
1940	2 249	338	399	499	565	51	60	165	172
1941	2 434	373	468	560	646	44	58	129	156
1942	2 442	425	470	605	682	47	42	86	85
1943	2 774	492	567	737	776	39	37	57	69
1944	2 945	582	651	731	817	32	59	29	44
1945	3 108	618	693	802	848	47	50	25	25
1946	2 814	572	620	725	747	57	43	29	21
1947	2 638	531	627	670	699	28	31	19	33
1948	2 597	515	603	692	688	23	24	24	28
1949	2 505	536	544	636	673	28	25	31	32
1950	2 518	540	537	678	648	25	28	30	32
1951	2 422	463	522	676	650	21	33	27	30
1952	2 384	510	514	668	582	25	25	22	38
1953	2 228	442	479	576	622	23	24	30	32
1954	2 030	386	459	555	507	38	30	26	29
1955	2 187	399	464	619	589	29	31	27	29
1956	2 096	408	458	577	521	28	33	23	48
1957	2 064	372	451	608	518	27	24	28	36
1958	2 091	416	433	574	574	28	18	18	30
1959	2 035	397	424	582	504	35	27	25	41
1960	2 060	404	451	562	507	26	41	34	35
1961	2 080	457	441	554	497	34	29	21	47
1962	2 255	497	556	548	511	28	27	32	56
1963	2 330	551	522	570	478	39	41	63	66
1964	2 566	616	612	564	534	24	37	75	104

3.1 (forts.)

Födelseår	Inrikes född					Utrikes född			
	Samtliga	Med en adoptivförälder		Med två adoptivföräldrar		Med en adoptivförälder		Med två adoptivföräldrar	
		Män	Kvinnor	Män	Kvinnor	Män	Kvinnor	Män	Kvinnor
1965	2 370	541	577	496	466	36	41	82	131
1966	2 297	516	554	436	396	32	43	119	201
1967	2 215	512	466	366	315	31	70	147	308
1968	1 952	411	417	286	231	32	62	187	326
1969	1 912	351	370	221	186	27	50	248	459
1970	2 110	353	360	202	211	42	70	318	554
1971	2 212	342	374	172	170	40	58	367	689
1972	2 345	291	370	153	141	50	69	452	819
1973	2 163	310	319	130	94	47	55	454	754
1974	2 257	256	252	114	96	42	77	566	854
1975	2 066	183	234	93	71	41	59	586	799
1976	2 280	147	170	88	81	44	58	692	1 000
1977	2 023	111	166	77	61	36	53	641	878
1978	1 870	127	121	73	59	36	42	588	824
1979	1 835	111	119	46	70	37	48	599	805
1980	2 068	103	98	62	64	27	48	737	929
1981	1 994	81	95	57	50	30	56	759	866
1982	1 838	75	72	46	43	39	60	705	798
1983	1 783	60	68	30	27	37	67	707	787
1984	1 810	54	65	27	23	47	67	752	775
1985	1 720	74	39	28	20	35	65	732	727
1986	1 705	42	58	23	15	46	53	714	754
1987	1 558	43	45	22	25	44	44	637	698
1988	1 258	54	46	22	19	36	45	485	551
1989	1 182	42	44	24	16	34	51	482	489
1990	1 172	37	41	19	31	32	33	476	503
1991	1 273	30	37	20	15	21	32	559	559
1992	1 121	34	31	10	24	27	34	473	488
1993	981	17	24	12	14	21	22	430	441
1994	961	15	22	11	11	10	21	444	427
1995	894	15	20	14	9	23	20	408	385
1996	843	14	7	11	11	16	24	369	391
1997	925	11	7	9	12	16	35	390	445
1998	933	9	10	8	9	15	31	408	443
1999	935	8	4	12	6	12	41	424	428
2000	874	4	4	12	9	9	56	345	435
2001	967	2	3	9	7	15	70	368	493
2002	953	10	8	12	3	6	44	287	583
2003	612	11	11	5	6	-	13	190	376
2004	98	5	4	4	1	-	-	43	41
Totalt	136 364	19 471	21 490	22 160	22 482	2 262	3 096	20 037	25 366

3.2 Nyblivna adopterade, av en eller två adoptivföräldrar, efter födelseland 1998–2004*3.2 Adopted persons with one or two adoptive parents by country of birth 1998–2004*

Födelseland	Adoptionsår						Totalt 2004	Män	Kvinnor
	1998	1999	2000	2001	2002	2003			
Totalt	1 475	1 548	1 590	1 649	1 609	1 670	1 669	614	1 055
Sverige	564	540	610	625	518	545	576	252	324
Norden utom Sverige	11	11	12	9	13	18	16	7	9
Finland	9	6	7	3	4	12	11	6	5
Övriga Norden utom Sverige	2	5	5	6	9	6	5	1	4
EU25 utom Norden	68	80	82	54	69	45	52	36	16
Estland	5	11	16	2	10	6	1	0	1
Lettland	12	18	12	6	8	4	1	1	0
Polen	45	44	39	40	40	25	24	15	9
Övriga EU25 utom Norden	6	7	15	6	11	10	26	20	6
Europa utom EU25 och Norden	152	154	178	167	167	195	159	87	72
Bulgarien	22	34	25	22	16	9	6	4	2
Rumänien	16	13	15	8	4	3	2	2	0
Ryssland	103	75	83	73	65	91	59	35	24
Serbien och Montenegro ¹	2	4	10	2	7	13	8	3	5
Ukraina	4	19	17	14	24	22	21	13	8
Vitryssland	3	5	21	39	45	52	49	28	21
Övriga Europa utom EU25 och Norden	2	4	7	9	6	5	14	2	12
Afrika totalt	37	45	33	70	104	87	101	52	49
Etiopien	22	18	13	16	17	18	19	10	9
Sydafrika	0	0	3	28	51	45	60	31	29
Övriga Afrika	15	27	17	26	36	24	22	11	11
Nordamerika totalt	15	12	8	13	8	8	9	2	7
Sydamerika totalt	110	132	121	153	128	101	93	42	51
Bolivia	4	4	2	2	1	7	11	6	5
Brasilien	16	18	7	2	4	2	3	1	2
Colombia	78	100	108	132	114	82	68	30	38
Övriga Sydamerika	12	10	4	17	9	10	11	5	6
Asien totalt	518	570	544	555	602	668	663	136	527
Filippinerna	8	13	6	7	10	7	8	4	4
Indien	75	109	61	85	62	45	56	12	44
Irak	3	3	6	3	2	1	12	4	8
Iran	4	2	3	6	2	10	2	1	1
Kina	122	107	166	193	276	390	417	15	402
Korea, Nord-	0	6	9	4	5	3	3	2	1
Korea, Syd-	81	119	119	122	115	100	110	66	44
Thailand	32	20	30	28	29	44	41	26	15
Vietnam	178	166	134	93	86	51	1	0	1
Övriga Asien	15	25	10	14	15	17	13	6	7
Oceanien totalt	0	0	1	0	0	1	0	0	0
Okänt, inkl. Sovjetunionen	0	4	1	3	0	2	0	0	0

Tabellen visar det antal personer som adopterades respektive år och som var folkbokförda den 31 december samma år som adoptionen.

1) Personer födda i Jugoslavien redovisas under Serbien och Montenegro.

Asylsökande

Kapitlet asylsökande är borttaget tills vidare på grund av utredning om dess kvalitet.

4.1 Asylsökande 2003 och 2004 efter medborgarskap och kön

4.1 Asylum-seekers 2003 and 2004 by citizenship and sex

4.2 Asylsökande inskrivna i Migrationsverkets mottagningssystem den 31 dec 2003 och 2004 efter medborgarskap och kön

4.2 Asylum-seekers, registered with the Swedish Migration Board on Dec. 31, 2003 and 2004 by citizenship and sex

Fakta om statistiken

Statistiken ska belysa folkmängdens storlek och sammansättning samt förändringar i befolkningen. Dessutom ska statistiken ge uppgifter om asylsökande.

Detta omfattar statistiken

Statistiken redovisar folkmängden efter kön, ålder, civilstånd, födelseland och medborgarskapsland i riket, län, storstadsområden, riksområden, landskap, kommuner och kommungrupper. Statistiken redovisar också befolkningsförändringar; födda, döda, in- och utvandring, inrikes flyttningar, gifta, skilda, änkor, änklingar, partnerskap, adopterade och medborgarskapsbyten.

I ett särskilt kapitel redovisas dessutom asylsökande som inte ingår i statistik över befolkningen.

Folkmängdsstatistiken avser förhållandena 31 december 2004 enligt den indelning i administrativa områden som gäller från den 1 januari 2005. I de tabeller som innehåller även andra år än 2004 har hänsyn endast tagits till indelningsändringar som inneburit att minst hela församlingar överförts eller sammanslagits.

Befolkningförändringarna under 2004 redovisas enligt den regionala indelningen den 1 januari 2004.

Definitioner och förklaringar

Allmänna dödstalet

Kvot mellan antalet dödsfall under en period och medelfolkmängden.

Allmänna födelsetalet

Kvot mellan antalet födda under en period och medelfolkmängden.

Asylsökande

En person som tagit sig till Sverige och begärt skydd mot förföljelse, men som ännu inte fått sin ansökan slutligt prövad av Migrationsverket eller, om personen har överklagat beslutet, av Utlänningsnämnden. Personen är inte folkbokförd och ingår därför inte i statistik över befolkningen.

Bruttoreproduktionstalet se Reproduktion

Civilstånd

Uppgifter redovisas dels om tillståndet den 31/12 2004 och dels om förändringar i civilståndet som skett under 2004. Uppgifter om partnerskap ingår i redovisningen.

Döda

Dödsfall registreras där den döde var folkbokförd eller, om han inte var bokförd någonstans eller obefintlig, där dödsfallet skedde eller kroppen

anträffades. I denna publikation redovisas uppgifter enbart om döda som vid dödsfallet var folkbokförda.

Dödfödd

Med dödfött barn avses nyfödd som avlidit efter utgången av tjugooåttonde havandeskapsveckan (eller, vid ovisshet om tiden, är minst 35 cm lång).

Dödsrisker

Vid framställning av livslängdstabellerna har följande formel använts för beräkning av de observerade dödsriskerna:

$$q_x^t = \frac{D_x^t}{M_x^t + d_x^t}$$

D_x är antalet dödsfall bland x-åringar under perioden t,

M_x är risktiden i åldern x år under perioden t

och d_x är det antal döda x-åringar vilka under perioden t avlidit efter sin födelsedag. För 0-åringar har dödsrisken bestämts enligt:

$$q_0^t = \frac{D_0^t}{F^t}$$

där F är antalet levande födda.

I åldrarna 91 år och däröver har de i livslängdstabellerna använda dödsriskerna beräknats genom utjämning av observerade risker. Till och med 1986 baserades denna utjämning på Wittsteins formel. Eftersom metoden visade sig överskatta dödsriskerna i de högsta åldrarna har en ny utjämningsmetod utarbetats (Martinelle, S (1987): *A Generalized Perks Formula for Old Age Mortality*, R&D Report, Statistics Sweden).

Flyttning

En flyttning måste ske mellan olika fastigheter för att räknas som flyttning i den officiella statistiken. Vid flyttning gäller den nya folkbokföringen från och med den faktiska flyttningsdagen om flyttningen har anmälts inom en vecka. Kommer en flyttningsanmälan inte in i tid gäller den nya folkbokföringen från den dag då anmälan kom in till någon av de myndigheter som är behöriga att ta emot anmälan.

Flyttningsöverskott

Differensen mellan in- och utflyttade under perioden. För riket är flyttningsöverskott och invandringsöverskott samma sak eftersom rikssiffran inte berörs av inrikes omflyttningar.

Folkökning

Folkökningen definieras som skillnaden mellan folkmängden vid årets början och årets slut. Förändringar (födda, döda, flyttningar) som skett före 2004 men som rapporterats under året, påverkar folkmängden men redovisas inte som händelser under 2004. Det medför att folkökningen inte är summan av födelseöverskott och flyttningsöverskott.

Folkbokföring

Huvudregel och de viktigaste undantagen:

I befolkningsstatistiken redovisas invånarna där de är folkbokförda. Huvudregeln i folkbokföringen innebär att man folkbokförs i den församling och på den fastighet där man är bosatt. En person anses bosatt på den fastighet där han regelmässigt vistas. Om det är tveksamt var en person är bosatt skall stor hänsyn tas till var personen har sitt arbete eller familj. Nyfött barn folkbokförs i den församling där modern var folkbokförd när barnet föddes. Om modern inte var folkbokförd när barnet föddes folkbokförs barnet endast om fadern var folkbokförd och vårdnadshavare.

Personer som är folkbokförda men som inte bor i Sverige:

Personer som är anställda utomlands i statens tjänst, huvudsakligen UD- och SIDA-anställda, folkbokförs i Sverige. Detta gäller även familjemedlemmar. Personerna fortsätter att vara folkbokförda i den församling varifrån utflyttningen skett. Regeln gäller inte personer som är anställda utomlands av internationella organisationer, t ex FN. Svenska missionärer och präster som tjänstgör utomlands och deras medföljande familj får vara folkbokförda i Sverige.

Vidare är personer som flyttar utomlands folkbokförda i Sverige, om vistelsen utomlands är avsedd att vara mindre än ett år. Om man vid utflyttningen inte vet om vistelsen utomlands kommer att vara mer eller mindre än ett år, kan man vara folkbokförd i Sverige upp till ett år efter utflyttningen. Man blir då folkbokförd under rubriken "på församlingen skrivna" eller på en fastighet där man fortfarande disponerar bostad.

Personer som bor i Sverige men som inte är folkbokförda:

Personer som vid inflyttningen till Sverige avser att stanna här kortare tid än ett år folkbokförs inte. Utmordiska medborgare måste ha uppehållstillstånd för att bli folkbokförda. Asylsökande som väntar på uppehållstillstånd folkbokförs inte. Utländska medborgare som tillhör en utländsk ambassad eller konsulat folkbokförs inte. Ingen av ovanstående kategorier ingår i statistiken över befolkningen.

Personer folkbokförda på annan fastighet än den där de bor:

Från folkbokföringens huvudregel, att man ska vara folkbokförd på den fastighet där man regelmässigt vistas, finns ett antal undantag.

- Den s.k. familjeregeln innebär att om en person p.g.a. sina arbetsförhållanden inte bor tillsammans med sin familj så skall han ändå vara folkbokförd hos familjen.
- Om man har ett tidsbegränsat tillfälligt arbete på annan ort skall man vara folkbokförd där man har sin egentliga bostad.
- Studerande som studerar på annan ort folkbokförs normalt hos föräldrarna. Studerande på universitet och högskolor folkbokförs på studieorten.

Personer som bor i äldreboende kan vara folkbokförda antingen i hemförsamlingen, på den gamla hemfastigheten, under rubriken "på församlingen skrivna" eller i den församling där fastigheten med äldreboende ligger.

Intagning på sjukhus eller kriminalvårdsanstalt ska inte medföra ändring av folkbokföringen

Födelseland

Födelselandets benämning hänförs till förhållandena vid födelsestidpunkten. Politiska och geografiska förändringar kan i efterhand förändra födelselandet om humanitära skäl åberopas vid ansökan om förändring.

Fram till år 1947 räknades alla personer som fötts i utlandet som utrikes födda. Sedan 1947 registreras inte barn som fötts utomlands som utrikes födda om modern vid barnets födelse var folkbokförd i Sverige.

Födelselän

Personer födda i Kristianstads län och Malmöhus län redovisas som födda i Skåne län och personer födda i Göteborgs och Bohus län, Älvsborgs län och Skaraborgs län som födda i Västra Götalands län. I övrigt har inte uppgiften om födelselän ändrats p.g.a. indelningsändringar som skett efter personens födelse.

Födelseöverskott

Med födelseöverskott menas differensen mellan antal födda och antal avlidna under perioden. Kallas även naturlig folkökning.

Grund för bosättning

Uppgiften baseras på Migrationsverkets uppgifter om beslut om uppehållstillstånd i Sverige.

Invandrare (immigrant)

För att bli registrerad som immigrant ska man ha för avsikt att stanna i Sverige minst ett år.

Från denna regel finns undantag för exempelvis utländska medborgare som måste ha uppehållstillstånd och utländska diplomater. För flyttningar inom Norden gäller dessutom att ett flyttningsbevis från utvandringslandet skall förevisas. Därefter underrättas folkbokföringsmyndigheten i utvandringslandet om att personen blivit registrerad som invandrare, varefter personen avförs som utvandrare i utflyttningslandet. Motsvarande gäller vid utvandring från Sverige till de nordiska länderna. För att utomnordiska medborgare skall registreras som invandrare fordras dessutom uppehållstillstånd beviljat av Migrationsverket.

Undantag från regeln om uppehållstillstånd kan göras om det finns synnerliga skäl, exempelvis inflyttade utländska adoptivbarn till här bosatta personer eller minderåriga barn som återförenas med här bosatta föräldrar som redan har uppehållstillstånd.

Invandrare (utländsk bakgrund)

Begreppet invandrare används i befolkningsstatistiken enbart i betydelsen *Immigrant*. I övrigt saknar begreppet en generell definition. Det måste varje gång det används definieras så att det framgår vad man avser. Migrationsverket har tillsammans med SCB tagit fram riktlinjer för hur *personer med utländsk bakgrund* ska redovisas i statistiken. Den grundläggande indelningen är att befolkningen redovisas efter *födelseland* och *medborgarskap*. I publikationen MIS 2002:3, *Personer med utländsk bakgrund (SOS)*, finns en fullständig redogörelse över hur dessa personer redovisas. Publikationen finns på SCB:s webbplats www.scb.se.

Invandringsår

Invandringsåret definieras som det år invandringen registrerats vid skattekontoren. Invandringsåret avser alltid den senast registrerade invandringen. Personer som invandrat före 1968 saknar uppgift om invandringsår.

Invandringsöverskott

Med invandringsöverskott menas differensen mellan antal invandrare och antal utvandrare under perioden.

Kommun

Enligt indelningen 1 januari 2005 består Sverige av 290 kommuner. Kommunindelningen redovisas på SCB:s webbplats www.scb.se under rubriken Regioner och kommuner.

Kommungrupper

Svenska Kommunförbundets kommungruppsindelning består av nio grupper efter vissa strukturella egenskaper som bland annat befolkningsstorlek, pendlingsmönster och näringslivsstruktur. Kommungruppsindelningen framgår av bilaga 4 på sid. 399.

Levande födda

Med levande fött barn avses nyfödd som efter födelsen andats eller visat andra tecken på liv såsom hjärtslag, pulsationer i navelsträngen eller tydliga, spontana rörelser av skelettmuskulaturen.

Landskap

Gränserna för Sveriges 25 landskap framgår av Översiktskartan som tidigare kallades Röda kartan och som utges av Lantmäteriet.

Livslängdstabell se Dödsrisker och Återstående medellivslängd och kvarlevande**Län**

Enligt indelningen 1 januari 2005 består Sverige av 21 län. Länsindelningen redovisas på SCB:s webbplats www.scb.se under rubriken Regioner och kommuner.

Medborgarskap

Medborgarskap ska i princip avse nu existerande självständig statsbildning. Besittningar, kolonier samt mandat- och förvaltarskapsområden hänförs till moderlandet. Om en person har flera medborgarskap prioriteras ett av dessa som sedan används i SCB:s register. Prioriteringen överensstämmer med den som Försäkringskassan (tidigare Riksförsäkringsverket) använder och i korthet prioriteras Sverige, statslös, under utredning och okänt medborgarskap först.

Medelfolkmängd

Medelfolkmängd är genomsnittet av folkmängden i början och i slutet på året. Medelfolkmängd används som riskpopulation vid beräkning av t.ex. dödsrisker.

Nettoreproduktionstalet se Reproduktion

Partnerskap

Den 1 januari 1995 började lagen om registrerat partnerskap att gälla. Lagen gör det möjligt för två personer av samma kön att registrera sitt partnerskap. Partnerskapet är ett äktenskapsliknande förhållande med i huvudsak samma rättsverkningar som gäller för äktenskapet. I folkmängdsstatistiken redovisas partnerna under civilståndet gifta.

Reproduktion

Med reproduktion menas inom demografin en befolknings förmåga att reproducera sig själv i en sluten befolkning där det inte förekommer in- och utvandring. Om det i en population föds i genomsnitt färre än två barn per kvinna, får man i längden en naturlig folkminskning. I själva verket krävs det att något fler än två barn föds per kvinna för full reproduktion. Hur mycket mera beror främst på dödligheten hos kvinnorna men också på att det föds något fler pojkar än flickor. Nedan anges två olika mått på reproduktion.

– Bruttoreproduktionstalet

Talet beskriver hur många flickor som föds per kvinna, där det antas att ingen dödlighet förekommer bland mödrarna i de reproduktiva åldrarna (15–49 år). Det beräknas på samma sätt som den summerade fruktsamheten men enbart för levande födda flickor.

– Nettoreproduktionstalet

Talet beskriver hur många flickor som föds per kvinna, men i motsats till bruttoreproduktionstalet, med hänsyn tagen till dödligheten hos mödrarna. Det beräknas liksom bruttoreproduktionstalet enbart för levande födda flickor, men tar dessutom hänsyn till dödligheten hos mödrarna från deras födsel och till slutet av deras fruktsamma period.

Med Sveriges låga dödlighet ligger nettoreproduktionstalet bara högst ett par procent under bruttotalet. En befolkning sägs ligga på *reproduktionsnivån* när den har ett nettoreproduktionstal på 1, det vill säga att 1 kvinna lämnar efter sig precis 1 kvinna i nästa generation. Om talet är större än 1 kvinna, innebär det mer än full reproduktion, det vill säga naturlig folkökning på längre sikt. Ökningens storlek däremot är även beroende av generationslängden, avståndet mellan moder- och dottergeneration.

Spädbarnsdödlighet

Med spädbarnsdödlighet avses dödsfall som inträffar före ett års ålder.

Summerad fruktsamhet

Summan av de åldersspecifika fruktsamhetstalen. Talet visar hur många barn som en kvinna i genomsnitt skulle föda under sin fruktsamma period utifrån den vid tidpunkten för beräkningen gällande fruktsamheten.

Utländska medborgare

Personer med annat än svenskt medborgarskap.

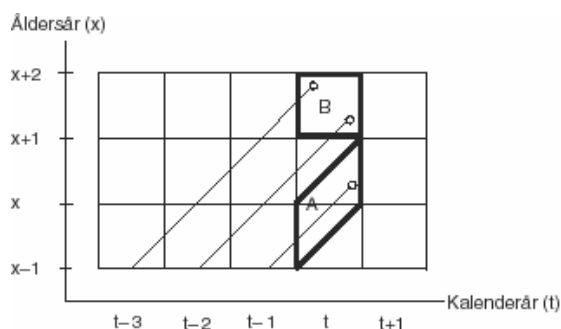
Utvandrare (emigranter)

För att bli registrerad som emigrant skall man ha för avsikt att bosätta sig utomlands under minst ett år.

Även här finns undantag. Se *Folkbokföring*: Personer som är folkbokförda men som inte bor i Sverige.

Ålder

Variabeln ålder som ofta används i tabellredovisningen är inget entydigt begrepp. Med ålder kan dels avses uppnådd ålder vid årets slut, det vill säga i princip en redovisning efter födelseår (fall A), dels uppnådd ålder då en viss händelse inträffat, det vill säga exakt ålder (fall B). Skillnaden kan illustreras med ett Lexis' diagram:



Fall A innebär att alla är födda samma år medan i fall B är de som är $x+1$ år då en händelse inträffar födda antingen $t-3$ eller $t-2$.

I folkmängds- och flyttningstabellerna görs *all* åldersredovisning enligt fall A, uppnådd ålder vid årets slut. I avsnitten om födda, döda och civilståndsåndringar sker redovisning efter båda åldersbegreppen. I de fall som det i tabellhuvudet anges *ålder* avses ålder då händelsen inträffat (fall B). Någon direkt redovisning efter ålder vid årets slut (fall A) förekommer inte utan i stället sker redovisningen efter *födelseår* vilket man lätt kan räkna om till ålder vid årets slut.

Åldersspecifika dödstal

Antalet avlidna i en viss ålder i relation till medelfolkmängden i denna ålder.

Åldersspecifika fruktsamhetstal

Antalet av kvinnor i en viss ålder födda barn i relation till medelfolkmängden kvinnor i motsvarande ålder.

Återinvandring respektive återutvandring

Med återinvandring avses att man kommer tillbaka till Sverige efter att ha varit bosatt utomlands och med återutvandring menas att man invandrat och sedan lämnat Sverige igen.

Återstående medellivslängd och kvarlevande

Med kvarlevande avses de individer bland 100 000 levande födda som vid aktuella dödsrisker beräknas uppnå åldern x år, de betecknas här l_x . Antalet 0-åringar bestäms till $l_0=100\ 000$ och kvarlevande vid övriga åldersår beräknas på följande sätt:

$$l_x = l_{x-1}(1 - q_{x-1})$$

Den högsta ålder i hela år som antas kunna uppnås betecknas w .

Den återstående medellivslängden utgörs av det antal år som i genomsnitt återstår att leva för en person i en viss bestämd ålder enligt den, vid tidpunkten för beräkningen, gällande dödligheten. Återstående medellivslängden vid födelsen kallas i kortare ordalag för medellivslängden. Den återstående medellivslängden beräknas enligt följande:

$$e_x = \frac{\sum_{i=x}^w L_i}{l_x}$$

Den genomlevda tiden i en ettårs åldersklass beräknas först genom

$$L_x = (l_x + l_{x+1})/2$$

Uttrycket gäller under antagandet att antalet dödsfall i en åldersklass är jämnt fördelat. Under första levnadsåret är detta antagande inte tillämpligt. Då gäller

$$L_0 = a_0 l_0 + (1 - a_0) l_1$$

där

a_0 = medelåldern för dem som dör under första levnadsåret.

Så görs statistiken

Primärmaterialet

SCB:s register över totalbefolkningen (RTB) får dagligen ändringsmeddelanden från folkbokföringen. Utgångsmaterialet för förändringsuppgifterna är de rapporter om födelser, dödsfall, flyttningar och civilståndändringar som skattekontoren lämnar till Skatteverket. Från RTB kan tabeller framställas med t. ex. folkmängden fördelad efter kön, ålder och civilstånd för godtyckligt avgränsade områden från fastighetsnivå och uppåt. RTB och de ändringsmeddelanden till RTB som avser födelser, dödsfall, inrikes flyttningar, immigration och emigration utgör primärmaterialet till denna publikation. Uppgifterna avser den folkbokförda befolkningen. All befolkningsstatistik från SCB baseras sedan 1973/74 på RTB och folkbokföringsmaterialet med dess begrepp och definitioner.

Statistikregistret

De två motstridiga intressena att få fram statistiken snabbt och att få statistiken fullständig har sammanjämkats så att ett statistikregister framställs ur RTB den sista januari året efter redovisningsåret. Statistikregistret uppdateras endast med de aviseringar som avser händelser som inträffat före årsskiftet. Händelser som avser 2005 sorteras bort.

Asylsökande

Statistiken över asylsökande har framställts från Migrationsverkets asylregister AsylReg.

Statistikens tillförlitlighet

Tillförlitligheten totalt

Statistiken baseras på uppgifter från registret över totalbefolkningen (RTB) som allmänt sett har god kvalitet. De kontrollundersökningar som gjorts genom åren visar att tillförlitligheten är god i de allra flesta statistikredovisningarna. Tillförlitlighetsproblem på grund av övertäckning finns dock, framför allt i redovisningen av utrikes födda.

Det ideala innehållet i folkbokföringens register definieras av de författningar som reglerar folkbokföringen. Det finns dock personer som borde vara folkbokförda men som inte är det (undertäckning) samt personer som är folkbokförda trots att de inte borde vara det (övertäckning), vilket leder till täckningsfel. Det är brister i rapportering av födselar, dödsfall, invandring och utvandring som resulterar i dessa täckningsfel. Några exakta mått på storleken av bristerna finns för närvarande inte.

Undertäckning

Brister i rapporteringen av födselar och invandring resulterar i undertäckning. Födselar ger upphov till mycket små problem beroende på de snabba rapporteringsrutinerna. För nyfödda uppskattas undertäckningen i observationsregistren vara 0,1 procent av 0-åringarna.

Invandring ger upphov till undertäckning beroende på den relativt långa tiden mellan ankomsten till Sverige och folkbokföringstidpunkten. Vid inflyttning till Sverige genomgår personer med utomnordiskt medborgarskap i vissa fall en omfattande administrativ process innan beslut om uppehållstillstånd kan fattas. Detta gör att tiden mellan inresan till Sverige och registrering av inflyttningen kan bli lång. Under perioder med stor invandring tenderar de administrativa handläggningstiderna i varje enskilt fall att öka. Detta gäller särskilt personer som inte fått sin ansökan om uppehållstillstånd beviljad och som överklagar beslutet, vilket medför att det blir en avsevärd tidsskillnad mellan inresan och det slutliga beslutet.

För de invandrare som fick sina beslut om uppehållstillstånd under 1996 var mediantiden från det att ansökan registrerats fram till folkbokföring 21 veckor. Före ansökan finns polisens handläggningstid, om vars längd vi inte har någon uppgift. Uppgift om tidsskillnaden mellan invandring och registreringstidpunkt för nordiska invandrare saknas men den är kortare eftersom nordbor kan bosätta sig i Sverige utan uppehållstillstånd.

Man vet dessutom att det finns personer i Sverige som vistas här illegalt utan giltigt uppehållstillstånd och utan folkbokföringsmyndigheternas kännedom. Dessa personer utgör endast en undertäckning om de borde ha varit folkbokförda enligt gällande regler. Hur många dessa personer är har vi inga uppgifter om.

Övertäckning

Brister i rapporteringen av dödsfall och utvandring resulterar i övertäckning. Dödsfall ger upphov till mycket små problem beroende på de snabba rapporteringsrutinerna. Övertäckningen i observationsregistren med anledning av ej rapporterade dödsfall antas vara mindre 0,1 procent av de döda.

Utvandrare förorsakar övertäckning om utflyttning inte anmäls. Genomförda studier tyder på att folkbokföringen och därmed RTB innehåller ett betydande antal personer som inte längre bor i landet. Detta är förmodligen den allvarligaste kvalitetsbristen i såväl folkbokföringen som i RTB. De flesta av de som flyttar ut ur landet har inget eget intresse av att anmäla utflyttning och en del gör det heller inte. Det kan till och med vara fördelaktigt att behålla sin folkbokföring i Sverige. Vid den kontroll som gjordes i samband med folk- och bostadsräkningen 1985 var övertäckningen ca 0,1 procent av hela befolkningen. Räknat på delpopulationen utländska medborgare var övertäckningen 1,0 procent för nordiska medborgare och 2,8 procent för övriga medborgarskap tillsammans.

Under senare tid har flera försök gjorts för att skatta övertäckningen, bl.a. genom att jämföra dödsrisiker för personer med svensk respektive utländsk bakgrund samt genom analys av bortfall och postreturer i olika undersökningar. I en studie från 1994 (Nilsson, *Brister i folkbokföringen*, PM, 1994) framförs hypotesen att övertäckningen bland utrikes födda kan vara så stor som 10 procent. Andra analyser pekar på att omfattningen av övertäckningen kan ligga mellan 25 000 – 50 000 personer, vilket utgör 0,25 – 0,5 procent av hela befolkningen.

Ett försök till indirekt skattning av övertäckningen har gjorts i en studie publicerad 2002 (Qvist, *Täckningsproblem i Registret över totalbefolkningen RTB*. SCB, R&D Report1999:1). I studien analyseras invandras dödlighet under perioden 1993–97 med intensitetsregression. Analysen visar att det finns en relativ underdödlighet bland personer födda utomlands jämfört med personer födda i Sverige. Denna relativa underdödlighet tolkas som en relativ övertäckning av invandrare i RTB. Beräkningar visar att övertäckningen bland utomnordiska invandrare ligger i intervallet 25 000–50 000 personer, vilket motsvarar 4–8 procent av de utomnordiska invandrarna.

Under år 2004 har studier gjorts där man försökt att skatta storleken på övertäckningen med hjälp av registerstatistik. En preliminär siffra pekar på en övertäckning på minst 35 000 personer.

För att komma tillrätta med ej rapporterad utvandring krävs ett samarbete mellan berörda myndigheter. Inom folkbokföringen prioriteras nu ett samarbete med Migrationsverket som syftar till att följa upp personer som inte ansökt om förnyelse av uppehållstillstånd. Skatteverket lägger också resurser på uppföljning av postreturer vid utsändningar av röstkort, deklara-tionsblanketter och andra försändelser.

Mätfel

Eftersom en stor del av rapporteringen till folkbokföringssystemet sköts av barnmorskor, vigselförrättare, domstolar eller läkare där rapporteringen är en del av arbetsuppgifterna kan man rimligen anta att uppgifterna rapporteras med små mätfel.

Då rapporteringen sköts av individen själv, t.ex. vid flyttning, är mätfelen troligen mer omfattande. Detta visar sig inte minst vid den bristande rapporteringen av utvandring med övertäckning som följd.

Bra att veta

Annan statistik

I serien Statistiska meddelanden BE 12 SM 0501 publicerades uppgifter om folkmängden i län och kommuner den 31 december 2004. I publikationen ingår även uppgifter om immigranter och emigranter under 2004. I serien Statistiska meddelanden BE 68 SM 0501 publicerades uppgifter om migration 2004. I publikationen ingår även uppgifter om asylsökande under 2004. Båda publikationerna finns i sin helhet tillgängliga på SCB:s webbplats www.scb.se

Befolkningsstatistik för 2004 finns också på SCB:s webbplats www.scb.se/be0101 och i Statistikdatabasen www.scb.se/databaser/ssd.asp

Förutom dessa publiceras ett stort antal tabeller som sänds till länsstyrelser, landsting och kommuner. Denna produktion sker i BEFPAK-systemet. Löpande under året redovisas både folkmängd och befolkningsförändringar kvartalsvis. BEFPAK presenteras utförligt på SCB:s webbplats. De flesta tabeller finns tillgängliga vid SCB i Örebro hos enheten för befolkningsstatistik, länsstyrelsernas regionalekonomiska enheter, landstingens planeringsavdelningar och hos kommunerna.

Senare under året publiceras boken Befolkningsstatistik 2004, Beskrivning av Sveriges befolkning 2004 (SOS) som ger en sammanfattning av det som hänt inom befolkningsrådet under året med ett visst perspektiv bakåt.

Tidigare publicerad statistik

Från och med i år har de mellan åren 1997 och 2003 i SOS-serien *Befolkningsstatistik* publicerade delarna 1–2, 3 och 4 sammanförts till föreliggande bok "Befolkningsstatistik 2004, Tabeller över Sveriges befolkning" (SOS). I Bilaga 5 på sidan 401 finns en förteckning över de nya och gamla tabellnumren.

I publikationen "Befolkningsutvecklingen under 250 år. Historisk statistik för Sverige", Demografiska rapporter 1999:2 sammanfattas Sveriges befolkningsutveckling sedan 1749.

Folkmängd

De äldsta publicerade uppgifterna om folkmängden i kommuner och församlingar finns i serien "Bidrag till Sveriges officiella statistik, A. Befolkningsstatistik". För åren till och med 1885 finns uppgifter för vissa år, nämligen 1805, 1810, 1820, 1830, 1840, 1850, 1855, 1860, 1865, 1868, 1870, 1874, 1875, 1877, 1880, 1883 och 1885. Uppgifterna för en del av åren har dock endast publicerats i efterhand, nämligen för åren till och med 1840 i 1880 års publikation samt för åren 1865, 1875 och 1885 i 1890 års publikation. För åren 1886–1910 meddelas i nämnda serie årliga uppgifter varvid dock (utom för folkräkningsåren 1890, 1900 och 1910) församlingarna i de få städer, som då var delade på församlingar, inte särskiljes. Det gäller även för ett par av de äldre åren, nämligen 1868 och 1883.

För samtliga städer finns dock årliga uppgifter för åren 1861–1910 och för samtliga köpingar för åren 1869–1910, i båda fallen utan församlingsuppdelning.

För perioden 1910–1961 finns årliga uppgifter i publikationen "Folkmängden inom administrativa områden den 31 december" (SOS). Uppgifter för 1962–1966 har publicerats i serien "Statistiska meddelanden" (SM), (B 1963:8, B 1964:4, B 1965:3, Be 1966:3, Be 1967:5). Mellan åren 1967 och 1979 ingår uppgifterna i publikationen "Folkmängd 31 dec, del 1" (SOS). Mellan 1980 och 1990 i "Folkmängd 31 dec, del 1–2" (SOS) och mellan 1991 och 1996 finns uppgifterna i "Befolkningsstatistik del 1" (SOS). Mellan åren 1997 och 2003 finns uppgifterna i "Befolkningsstatistik del 1–2" (SOS).

Folkmängden länsvis från 1749 samt i städerna från 1800 finns även publicerad i "Historisk statistik för Sverige 1720–1967" (SOS), Del 1 Befolkning, andra upplagan. Folkmängden i kommuner och församlingar från den 31 december 1950 till den 31 december 1975 enligt indelningen i kommuner den 1 januari 1976 finns utgiven i "Folkmängd 31 december 1950–1975 i län, kommuner och församlingar" (SOS).

Befolkningsförändringar

De äldsta publicerade uppgifterna om födda och döda i kommuner och församlingar finns i serien "Bidrag till Sveriges officiella statistik, A) Befolkningsstatistik", där uppgifter lämnas för femårsperioderna 1851–1855 och 1856–1860 samt därefter för tioårsperioder till och med 1891–1900.

För den därefter följande tioårsperioden 1901–1910 finns motsvarande uppgifter i publikationen "Befolkningsrörelsen, översikt för åren 1901–1910 (SOS)". För de tre årtiondena mellan 1881 och 1910 är uppgifterna om födda och döda utökade med uppgifter om utrikes flyttning. Vidare finns i förstnämnda serie årliga uppgifter från och med 1851 till och med 1910 för varje stad utan församlingsuppdelning om födda och döda, från och med 1891 kompletterade med uppgifter om utrikes flyttning och från och med 1901 även med uppgifter om inrikes flyttning.

För åren 1911–1957 finns inga församlingsuppgifter och inga andra kommunuppgifter än för städerna. De publicerades i publikationen "Befolkningsrörelsen" (SOS) och avsåg födda, döda och flyttningar. Från och med 1958 publiceras uppgifter för alla kommuner och även dessa uppgifter avser födda, döda och flyttningar och återfinns för åren 1958–1961 i publikationen "Folkmängden inom administrativa områden" (SOS). För åren 1962–1966 finns motsvarande uppgifter i serien "Statistiska meddelanden" (SM), nämligen i B 1963:6, B 1964:9, B 1965:5, Be 1966:5 och i Be 1967:7. För församlingar, kommunblock och A-regioner finns uppgifter endast för 1966 och dessa redovisas för församlingar i Be 1967:7 samt för kommunblock och A-regioner i Be 1967:12. Från och med 1967 till och med 1972 har uppgifterna sammanförts i "Befolkningsförändringar del 1" (SOS). Dessa uppgifter baseras på de summariska folkmängdsredogörelserna. Från och med 1973 grundas uppgifterna i "Befolkningsförändringar del 1" (SOS) på aviseringar till RTB. Mellan 1991 och 1996 publiceras uppgifterna i "Befolkningsstatistik del 1" (SOS) och mellan 1997 och 2003 i "Befolkningsstatistik del 1–2" (SOS).

Flyttningar

Flyttningsstatistiken har under åren 1991–1996 publicerats i "Befolkningsstatistik del 2" (SOS) och mellan 1997 och 2003 i "Befolkningsstatistik del 1–2" (SOS). Mellan 1967 och 1990 redovisades statistiken i publikationen "Befolkningsförändringar (SOS) del 2 Flyttning mellan kommuner", under

åren 1967–1972 med underrubriken "Flyttning mellan kommunblock". Tidigare har uppgifter om flyttningar mellan kommunblock publicerats i serien SM och återfinns för åren 1963–1966 i respektive SM B 1965:17, Be 1966:13 och 18 samt Be 1967:20.

Uppgifter om inrikes flyttningar till och från de olika kommunblocken efter de flyttandes kön och ålder har publicerats 1961–1966 i SM. Rapporterna har beteckningen SM B 1965:9, 13 och 14, Be 1966:12 och 18 samt Be 1967:20. Utrikes flyttningar har tidigare redovisats i "Inrikes- och utrikes flyttningar 19xx" (SM) under åren 1971–1990.

Bilaga 1

Indelningsändringar den 2 januari 2003 – den 1 januari 2004

Ändringar i läns- eller kommunindelningen

Inga indelningsändringar på läns eller kommunnivå har skett under perioden

Indelningsändringar den 2 januari 2004 – den 1 januari 2005

Ändringar i läns- eller kommunindelningen

Överföring av ett mindre område från 0686 Eksjö kommun till 0685 Vetlanda kommun: Kommungränsen mellan Vetlanda och Eksjö har ändrats genom överflyttning av en fastighet.

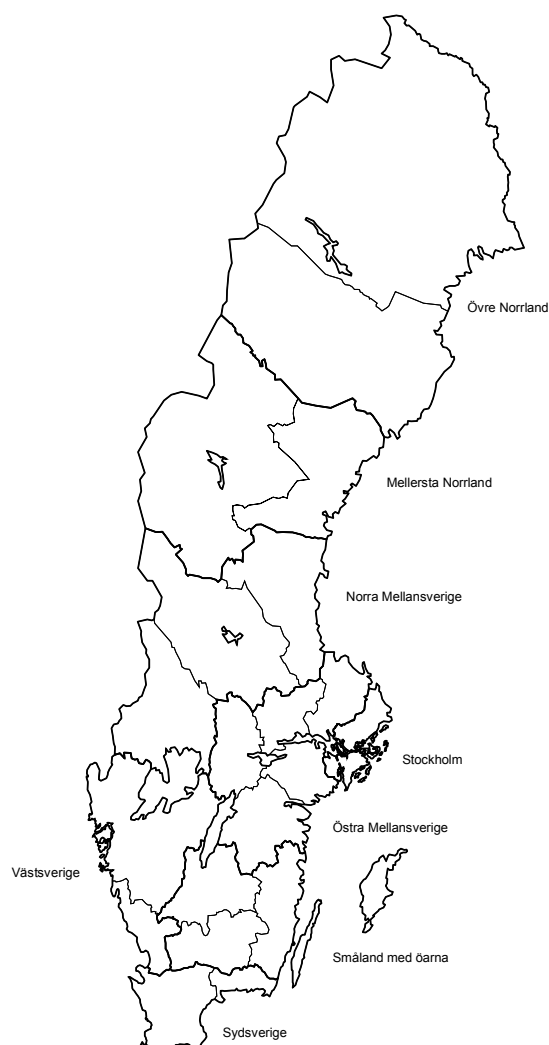
Bilaga 2

Riksområdenas omfattning

Coverage of County-blocks

Riksområdena utgör en nivå – NUTS 2 – i den inom EU fastställda indelningen för statistikredovisning.

Riksområde	Ingående län
SE01 Stockholm	Stockholms län
SE02 Östra Mellansverige	Uppsala, Södermanlands, Östergötlands, Örebro och Västmanlands län
SE09 Småland med öarna	Jönköpings, Kronobergs, Kalmar och Gotlands län
SE04 Sydsverige	Blekinge och Skåne län
SE0A Västsverige	Hallands och Västra Götalands län
SE06 Norra Mellansverige	Värmlands, Dalarnas och Gävleborgs län
SE07 Mellersta Norrland	Västernorrlands och Jämtlands län
SE08 Övre Norrland	Västerbottens och Norrbottens län



Bilaga 3

Storstadsområden med ingående kommuner i alfabetisk ordning 2005-01-01

Storstadsområde Kommun	Storstadsområde Kommun	Storstadsområde Kommun
10 Stor-Stockholm	0138 Tyresö	1402 Partille
0127 Botkyrka	0160 Täby	1415 Stenungsund
0162 Danderyd	0114 Upplands Väsby	1419 Tjörn
0125 Ekerö	0139 Upplands-Bro	1407 Öckerö
0136 Haninge	0115 Vallentuna	
0126 Huddinge	0187 Vaxholm	30 Stor-Malmö
0123 Järfälla	0120 Värmdö	1231 Burlöv
0186 Lidingö	0117 Österåker	1285 Eslöv
0182 Nacka		1267 Höör
0188 Norrtälje	20 Stor-Göteborg	1261 Kävlinge
0140 Nykvarn	1440 Ale	1262 Lomma
0192 Nynäshamn	1489 Alingsås	1281 Lund
0128 Salem	1480 Göteborg	1280 Malmö
0191 Sigtuna	1401 Härryda	1264 Skurup
0163 Sollentuna	1384 Kungsbacka	1230 Staffanstorps
0184 Solna	1482 Kungälv	1263 Svedala
0180 Stockholm	1441 Lerum	1287 Trelleborg
0183 Sundbyberg	1462 Lilla Edet	1233 Vellinge
0181 Södertälje	1481 Mölndal	

Observera!

SCB:s avgränsning av storstadsområden, som fastställdes 1970, har nu reviderats.

- Stor-Stockholm har utökats med Norrtälje, Nykvarn, Nynäshamn och Södertälje och sammanfaller därmed med Stockholms län.
- Stor-Göteborg har utökats med kommunerna Alingsås och Lilla Edet.
- Stor-Malmö har utökats med kommunerna Eslöv, Höör och Skurup.

Den nya indelningen tillämpas fr.o.m. 2005-01-01.

Bilaga 4

Kommungruppsindelning fr.o.m. 1 januari 2005

Kommungruppsindelningen har gjorts av Svenska Kommunförbundet. Indelningen har gjorts i nio grupper efter vissa strukturella egenskaper som bland annat befolkningsstorlek, pendlingsmönster och näringslivsstruktur. Kommungrupperna är:

- 1) **Storstäder** (3 kommuner)
Kommun med en folkmängd som överstiger 200 000 invånare.
- 2) **Förortskommuner** (38 kommuner) Kommun där mer än 50 procent av nattbefolkningen pendlar till arbetet i någon annan kommun. Det vanligaste utpendlingsmålet skall vara någon av storstäderna.
- 3) **Större städer** (27 kommuner)
Kommun med 50 000 – 200 000 invånare samt en tätortsgrad överstigande 70 procent.
- 4) **Pendlingskommuner** (41 kommuner)
Kommun där mer än 40 procent av nattbefolkningen pendlar till arbetet i någon annan kommun.
- 5) **Glesbygdskommuner** (39 kommuner)
Kommun med mindre än 7 invånare per kvadratkilometer och mindre än 20 000 invånare.
- 6) **Varuproducerande kommuner** (40 kommuner)
Kommun med mer än 40 procent av nattbefolkningen mellan 16 och 64 år, anställda inom varutillverkning och industriell verksamhet. (SNI92)
- 7) **Övriga kommuner, över 25 000 inv.** (34 kommuner)
Kommun som inte hör till någon av tidigare grupper och har mer än 25 000 invånare.
- 8) **Övriga kommuner, 12 500 – 25 000 inv.** (37 kommuner)
Kommun som inte hör till någon av tidigare grupper och har 12 500 – 25 000 invånare.
- 9) **Övriga kommuner, mindre än 12 500 inv.** (31 kommuner)
Kommun som inte hör till någon av tidigare grupper och har mindre än 12 500 invånare.

Storstäder	Uppsala	Nordmaling	Ålmhult	Sala
Göteborg	Varberg	Norsjö	Örkelljunga	Simrishamn
Malmö	Västerås	Ockelbo	Östra Göinge	Skara
Stockholm	Växjö	Orsa	Övriga kommuner, mer än 25 000 inv.	Sollefteå
Förortskommuner	Örebro	Ovanåker		Sunne
Ale	Örnsköldsvik	Pajala	Alingsås	Säffle
Bollebygd	Östersund	Ragunda	Arvika	Sölvesborg
Botkyrka	Pendlingskommuner	Robertsfors	Boden	Tidaholm
Burlöv	Bjuv	Rättvik	Bollnäs	Tierp
Danderyd	Boxholm	Sorsele	Borlänge	Tingsryd
Ekerö	Bromölla	Storuman	Enköping	Tomelilla
Haninge	Eslöv	Strömsund	Falkenberg	Vimmerby
Huddinge	Essunga	Torsby	Falköping	Åmål
Håbo	Forshaga	Vansbro	Gotland	Östhammar
Härryda	Gagnef	Vilhelmina	Hudiksvall	Övriga kommuner, mindre än 12 500 inv.
Järfälla	Gnesta	Vindeln	Härnösand	
Kungsbacka	Grästorp	Ydre	Hässleholm	Aneby
Kungälv	Habo	Ånge	Karlshamn	Askersund
Lerum	Hammarö	Åre	Karlskoga	Bengtstors
Lidingö	Höganäs	Årjäng	Katrineholm	Borgholm
Lilla Edet	Hörby	Åsele	Landskrona	Degerfors
Lomma	Höör	Ålvdalen	Lidköping	Eda
Mölnadal	Kil	Ålvsbyn	Ludvika	Filipstad
Nacka	Knivsta	Överkalix	Mark	Färgelanda
Partille	Krokom	Övertorneå	Mjölby	Gullspång
Salem	Kumla	Varuproducerande kommuner	Motala	Haparanda
Skurup	Kungsör		Norrtälje	Hjo
Sollentuna	Kävlinge	Alvesta	Nyköping	Hällefors
Solna	Lekeberg	Emmaboda	Piteå	Högsby
Staffanstorps	Mullsjö	Fagersta	Ronneby	Karlsborg
Sundbyberg	Munkedal	Finspång	Sandviken	Kinda
Svedala	Mörbylånga	Gislaved	Skövde	Ljusnarsberg
Tjörn	Norberg	Gnosjö	Strängnäs	Mellerud
Tyresö	Nykvarn	Grums	Söderhamn	Munkfors
Täby	Nynäshamn	Götene	Trelleborg	Nora
Upplands Väsby	Orust	Herrljunga	Uddevalla	Nordanstig
Upplands-Bro	Sigtuna	Hofors	Västervik	Skinnskatteberg
Vallentuna	Sjöbo	Hylte	Ystad	Smedjebacken
Vaxholm	Stenungsund	Laxå	Ångelholm	Strömstad
Vellinge	Storfors	Lessebo	Övriga kommuner, 12 500-25 000 inv.	Tanum
Värmdö	Svalöv	Ljungby		Torsås
Öckerö	Säter	Markaryd	Arboga	Töreboda
Österåker	Söderköping	Mönsterås	Avesta	Vadstena
Större städer	Timrå	Nybro	Båstad	Valdemarsvik
Borås	Trosa	Nässjö	Eksjö	Vingåker
Eskilstuna	Vänersborg	Olofström	Flen	Åtvidaberg
Falun	Vännäs	Osby	Hagfors	Ödeshög
Gävle	Åstorp	Oskarshamn	Hallsberg	
Halmstad	Älvkarleby	Oxelösund	Hallstahammar	
Helsingborg	Glesbygdskommuner	Perstorp	Heby	
Jönköping	Arjeplog	Sotenäs	Hedemora	
Kalmar	Arvidsjaur	Surahammar	Hultsfred	
Karlskrona	Berg	Svenljunga	Kalix	
Karlstad	Bjurholm	Sävsjö	Kiruna	
Kristianstad	Bräcke	Tibro	Klippan	
Linköping	Dals-Ed	Tranemo	Kramfors	
Luleå	Dorotea	Tranås	Kristinehamn	
Lund	Gällivare	Ulricehamn	Köping	
Norrköping	Härjedalen	Uppvidinge	Laholm	
Skellefteå	Jokkmokk	Vaggeryd	Leksand	
Sundsvall	Ljusdal	Vara	Lindesberg	
Södertälje	Lycksele	Vetlanda	Lysekil	
Trollhättan	Malung	Värgårda	Mariestad	
Umeå	Malå	Värnamo	Mora	

Bilaga 5

Översättningslista över tabellnummer, aktuellt år(2004) till tidigare år(2003)

Tab.nr	F.d. bok	Tab. nr	Tab.nr	F.d. bok	Tab. nr	Tab.nr	F.d. bok	Tab. nr
1 Folkmängd			2.2 Födda			2.5 Inrikes flyttningar		
1.1 Översiktstabeller			2.2.1	4	3.25	2.5.1	1-2	Tablå B
1.1.1	3	1.1	2.2.2	4	3.11	2.5.2	1-2	Tablå A
1.1.2	3	1.3	2.2.3	4	3.10	2.5.3	1-2	2.11
1.1.3	3	1.2	2.2.4	4	3.24	2.5.4	1-2	2.10
1.1.4	4	1.4	2.2.5	4	3.4	2.5.5	1-2	2.7
1.1.5	4	1.3	2.2.6	4	3.3			
1.2 Riket			2.2.7	4	3.19	2.6 Gifta		
1.2.1	3	2.3	2.2.8	4	3.20	2.6.1	4	5.3
1.2.2	3	2.4	2.2.9	4	3.6	2.6.2	4	5.6
1.2.3	3	2.2	2.2.10	4	3.1	2.6.3	4	5.5
1.2.4	3	2.1	2.2.11	1-2	2.5	2.6.4	4	5.8
1.2.5	3	2.7	2.2.12	4	3.23	2.6.5	4	5.4
1.2.6	3	2.9	2.2.13	4	3.22	2.6.6	4	5.9
1.2.7	3	2.10	2.2.14	4	3.16	2.6.7	4	5.1
1.2.8	3	2.6	2.2.15	4	3.9	2.6.8	4	5.2
1.3 Län, storstadsområden, riksområden och landskap			2.2.16	4	3.13	2.7 Skilda		
1.3.1	3	3.2	2.3 Döda			2.7.1	4	5.13
1.3.2	3	3.4	2.3.1	4	4.6	2.7.2	4	5.12
1.3.3	3	3.6	2.3.2	4	4.1	2.7.3	4	5.18
1.3.4	3	3.5	2.3.3	1-2	2.6	2.7.4	4	5.15
1.3.5	1-2	3.1	2.3.4	1-2	1.4	2.7.5	4	5.14
1.3.6	3	3.7	2.3.5	4	4.11	2.7.6	4	5.20
1.3.7	3	3.9	2.3.6	4	4.3	2.7.7	4	5.19
1.3.8	3	3.8	2.3.7	4	4.7	2.7.8	4	5.16
1.3.9	3	6.1	2.3.8	4	4.16	2.7.9	4	5.17
1.3.10	1-2	4.1	2.3.9	4	4.17	2.8 Änka / änklings		
1.4 Kommuner och kommungrupper			2.3.10	4	4.14	2.8.1	4	5.10
1.4.1	3	4.2	2.3.11	4	4.13	2.8.2	4	5.11
1.4.2	1-2	2.1 vä	2.3.12	4	4.15	2.8.3	4	5.21
1.4.3	3	4.5	2.3.13	4	4.12	2.8.4	4	5.22
1.4.4	3	4.6	2.3.14	4	4.9	2.9 Partnerskap		
1.4.5	3	4.4	2.3.15	4	4.10	2.9.1	4	5.26
1.4.6	3	5.2	2.4 In- och utvandring			2.9.2	4	5.27
1.4.7	3	5.1	2.4.1	1-2	1.6	2.9.3	4	5.25
2 Befolkningsförändringar			2.4.2	1-2	1.8ny	2.10 Medborgarskapsbyten		
2.1 Översiktstabeller			2.4.3	1-2	1.8	2.10.1	4	6.1
2.1.1	4	2.1	2.4.4	1-2	1.7	2.10.2	4	6.2
2.1.2	4	2.2	2.4.5	1-2	1.12	2.10.3	4	6.4
2.1.3	1-2	1.2	2.4.6	1-2	1.10	2.10.4	4	6.5
2.1.4	1-2	2.1 hö	2.4.7	1-2	1.11	2.10.5	3	2.11
2.1.5	1-2	3.4	2.4.8	1-2	2.12	2.11 Adopterade		
2.1.6	1-2	3.2	2.4.9	1-2	2.13	2.11.1	3	2.12
			2.4.10	1-2	1.13	2.11.2	3	2.13
			2.4.11	1-2	1.14	3 Asylsökande		
			2.4.12	1-2	1.15	3.1	Ny	
			2.4.13	1-2	1.18	3.2	Ny	

Översättningslista över tabellnummer, tidigare år(2003) till aktuellt år(2004)

Tab.nr	F.d. bok	Tab. nr	Tab.nr	F.d. bok	Tab. nr	Tab.nr	F.d. bok	Tab. nr
Del 1-2			Län och storstadsområden			Döda		
			3.2	1.3.1		4.1	2.3.2	
			3.4	1.3.2		4.3	2.3.6	
1 Riket			3.5	1.3.4		4.6	2.3.1	
Tablå A	2.5.2		3.6	1.3.3		4.7	2.3.7	
Tablå B	2.5.1		3.7	1.3.6		4.9	2.3.14	
1.2	2.1.3		3.8	1.3.8		4.10	2.3.15	
1.4	2.3.4		3.9	1.3.7		4.11	2.3.5	
1.6	2.4.1					4.12	2.3.13	
1.7	2.4.4					4.13	2.3.11	
1.8	2.4.3		Kommuner			4.14	2.3.10	
1.8ny	2.4.2		4.2	1.4.1		4.15	2.3.12	
1.10	2.4.6		4.4	1.4.5		4.16	2.3.8	
1.11	2.4.7		4.5	1.4.3		4.17	2.3.9	
1.12	2.4.5		4.6	1.4.4				
1.13	2.4.10							
1.14	2.4.11		A-regioner			Civilståndsändringar		
1.15	2.4.12		5.1	1.4.7		5.1	2.6.7	
1.18	2.4.13		5.2	1.4.6		5.2	2.6.8	
			6.1	1.3.9		5.3	2.6.1	
						5.4	2.6.5	
2. Län och kommuner						5.5	2.6.3	
2.1 hö	2.1.4		Del 4.			5.6	2.6.2	
2.1 vä	1.4.2					5.8	2.6.4	
2.10	2.5.4		Befolkningens samman-			5.9	2.6.6	
2.11	2.5.3		sättning			5.10	2.8.1	
2.12	2.4.8		1.3	1.1.5		5.11	2.8.2	
2.13	2.4.9		1.4	1.1.4		5.12	2.7.2	
2.5	2.2.11					5.13	2.7.1	
2.6	2.3.3		Översiktstabeller			5.14	2.7.5	
2.7	2.5.5		2.1	2.1.1		5.15	2.7.4	
			2.2	2.1.2		5.16	2.7.8	
3 Storsradsområden						5.17	2.7.9	
3.1	1.3.5		Födda			5.18	2.7.3	
3.2	2.1.6		3.1	2.2.10		5.19	2.7.7	
3.4	2.1.5		3.3	2.2.6		5.20	2.7.6	
			3.4	2.2.5		5.21	2.8.3	
4 Landskap			3.6	2.2.9		5.22	2.8.4	
4.1	1.3.10		3.9	2.2.15		5.25	2.9.3	
			3.10	2.2.3		5.26	2.9.1	
Del 3.			3.11	2.2.2		5.27	2.9.2	
			3.13	2.2.16				
1. Översiktstabeller			3.16	2.2.14		Medborgarskapsbyten		
1.1	1.1.1		3.19	2.2.7		6.1	2.10.1	
1.2	1.1.3		3.20	2.2.8		6.2	2.10.2	
1.3	1.1.2		3.22	2.2.13		6.4	2.10.3	
2.1	1.2.4		3.23	2.2.12		6.5	2.10.4	
			3.24	2.2.4				
2. Hela riket			3.25	2.2.1				
2.2	1.2.3							
2.3	1.2.1							
2.4	1.2.2							
2.6	1.2.8							
2.7	1.2.5							
2.9	1.2.6							
2.10	1.2.7							
2.11	2.10.5							
2.12	2.11.1							
2.13	2.11.2							

In English

Summary

Main outlines for organization of population statistics

According to Swedish law, the main rule is that all persons residing in the country shall be registered at the property unit in the parish where they reside.

Since 1 July 1991, local registration functions are performed by the Tax Offices. Between 1686 and 1991, the Parish Offices of the Church of Sweden carried out the local work.

A major means of identifying any person is the personal identity number that is assigned to every individual registered in the Population Registration System. The number follows a person from birth to death and is entered in most personal registers in Sweden, making it possible to identify individuals in different administrative materials and collate data. The personal identity number consists of ten digits. The first six digits show the year, month and day of birth. The next three digits are the birth number which is odd for men and even for women. The last digit is a check digit.

Raw data

As part of the partial computerization of Sweden's continuous population registration in 1966, Statistics Sweden (SCB) was granted permission to set up and maintain a register of the entire national population, referred to as the Total Population Register (TPR).

In the present publication an account is given of the Swedish population on Dec. 31, 2004, according to the administrative subdivisions of Jan. 1, 2005. Data are given of the population by sex, age, marital status, country of birth and citizenship in whole Sweden, in each county, in county-blocks (NUTS 2), metropolitan areas and in each municipality.

The population reports are based on the TPR maintained by SCB.

The vital statistics are based on notifications of births, deaths, changes in marital status, changes in citizenship, internal migration, immigration and emigration. The TPR receives these daily from the Tax Authorities. In the publication account is given of the vital statistics of 2004 according to the administrative subdivisions of Jan. 1, 2004.

The notifications relate to the registered population. Thus, vital statistics are based on the National Registration and consequently conform to its concepts and definitions.

Definitions and concepts

The definitions used in vital statistics are based on the National Registration definitions.

Births

Newborn children are registered as born in the parish where the mother was registered at the time of delivery.

A live birth refers to a newborn who after the birth has breathed or showed any other evidence of life such as active heartbeat, pulsation in the umbilical cord or definite movement of voluntary muscles. The definition is valid regardless of the duration of pregnancy and the maturity of the child.

A stillbirth is a newborn who has died before or during delivery and after the end of the 28th gestational week calculated from the first day of the latest normal menstruation. If there is uncertainty regarding gestational age, the length of the foetus is an important factor in the assessment. If the length of foetus is at least 35 centimeters, it will generally be counted as a child.

Birth order for a live born child is determined in relation to all live births of the mother including the newborn child. For stillbirths, the birth order is determined correspondingly among still births to the mother.

Statistics on birth by legitimacy ended in 1976. Since 1977, birth statistics are tabulated by marital status of the mother (married or not married). There was a small difference between "legitimate births" and "births of married mother".

Deaths

Deaths are recorded by the Tax Office where the deceased was registered, or, if not registered, by the Tax Office where the death took place or the corpse was found.

Newly married

In regards to the newly married, SCB receives information on both spouses, if registered in Sweden. This information contains the registration numbers of the contracting partners. Newly married are recorded at the Tax Office where they were registered at the time of marriage.

See also **Partnership**

Newly divorced

In regards to the newly divorced, SCB receives information on both ex-spouses, if registered in Sweden. This information contains the registration number of the contracting partner. The Register of Divorces and Marriage Settlement at SCB receives information on confirmed or settled divorces in Swedish courts. This information is also statistically processed and included in this report.

Newly divorced are recorded in the parish, where they were registered at the time of divorce.

Newly widowed

Information on the newly widowed is based upon changes in the registration of marital status. This fact implies, among other things, that the number of recorded newly widowed does not fully correspond to the number of recorded deceased married men and women in the same year. This is due to the fact that widowed persons were registered in cases where the deceased partner was not registered in Sweden, but the surviving was

registered. The reverse case, i.e. where the surviving partner is not registered in Sweden, but the deceased was, also causes discrepancies.

Migration

The term migration is defined as a movement by a person from one address to another. The time of migration is defined as the actual day of migration if it is reported to the Tax Office within one week after the migration. If the migration is reported after one week, it is registered as having taken place the day it is reported. In many cases the actual migration took place before the time of registration.

Registration as an immigrant requires that the intentions of the person must be to stay in Sweden for at least one year. Registration as an emigrant requires that the intentions of the person must be to reside abroad for at least one year. Migration between the Nordic countries also requires the existence of a certificate of migration between the Nordic countries. Citizens from countries outside the Nordic countries must obtain residence permits to be registered as immigrants.

Transfers

A person whose address and place of residence is unknown for more than two years is transferred to the Residence Unknown Register.

In most cases transfers from the Residence Unknown Register relate to persons returning to Sweden who never reported their emigration, and consequently were transferred to the register.

Partnership

On 1 January 1995, the Registered Partnership Act was adopted. The Act allows two people of the same sex to register their partnership. Partnership is a relationship similar to marriage, with by and large the same legal consequences as for marriage. The population statistics report the partners under the civil status married.

Population and Vital statistics

The TPR for 31 January serves as the statistical base. In January the TPR is brought up to date with births, deaths, migrations and changes of marital status that took place before the end of the previous year. Information relating to events which have taken place in the new year is not introduced into the register.

Life tables

The following formula has been used to calculate mortality rates:

$$q'_x = \frac{D'_x}{M'_x + d'_x}$$

where q'_x represents the probability of a person of x years of age dying before he has reached the age of $x+1$. M'_x represents the exposure time during the year at age x to $x+1$. D'_x is the number of deceased persons of the same age during the year, and d'_x represents the number of persons who died in the same calendar year as that in which they attained x years (the number "after date of birth").

The mortality rate for the first year of life has been obtained by relating the number of children who have died before attained one year of age, and the number of live births.

Above the age of 90, the risks of death have been smoothed. Wittstein's formula was used until 1986. The risks were overestimated, however, and a new method was developed. (Martinelle, S (1987): A Generalized Perks Formula for Old Age Mortality, R&D Report, Statistics Sweden). The new method has been used since 1987. Since then, the risks of death above 95 have thus been lower than before. Consequently, the expected number of survivors and the expected number of years to live for the very old people have increased. But the change in life expectancy for a new born is negligible (just about 0.02 year).

Quality tests

Received information is checked mechanically with respect to the validity of the codes and the logical contents of the information. The inspection comprises, among other things, regional codes, connections between age and marital status, etc.

Cut-off date

Beginning in 1998 the cut-off date is 31 January in the year after the event took place. The change in cut-off date in 1998 will have no effect on comparisons between years.

Previous publication

The report Population development in Sweden in a 250-year perspective, SCB, 1999, has focused primarily on long-term series. The report includes a chapter on the organisation of population statistics since 1749.

Population data for the years 1805–1910 are found in the series "Bidrag till Sveriges Officiella Statistik, A. Befolkningsstatistik (Contributions to the Official Statistics of Sweden, A. Population Statistics)". Data on population in municipalities and parishes are available for the years 1805, 1810, 1820, 1830, 1840, 1850, 1855, 1860, 1865, 1868, 1870, 1874, 1875, 1877, 1880, 1883 and 1885. Since 1886 yearly figures are available. The figures for 1805–1840 are published in the 1880 issue and the figures for 1865, 1875 and 1885 in the 1890 issue. Yearly population data for towns and boroughs are available since 1861 and 1869 respectively.

The population of municipalities and parishes has been published yearly 1910–1961 within the series Official Statistics of Sweden under the title "Population in administrative districts December 31". Data for 1962–1966 have been published in the series Statistical Report. Data from 1967 to 1979 were published in "Population Dec 31, 19XX. Part 1". From 1980 to 1990 the data were published in Part 1–2 and between 1991 and 1996 in "Population Statistics (SOS) Part 1". Historical data on the population in the counties, municipalities and parishes are also to be found in "Historical Statistics of Sweden. Part 1. Population. Second edition. 1720–1967". The population of municipalities and parishes 1950–1975 according to the subdivisions in municipalities of January 1, 1976 are also found in "Population Dec 31,

1950–1975 by county, municipality and parish according to the subdivisions of Jan 1, 1976 (SOS)".

The oldest available data on births and deaths in parishes and municipalities are found in the series "Bidrag till Sveriges Officiella Statistik, A. Befolkningsstatistik (Contributions to the Official Statistics of Sweden, A. Population Statistics)". The data refer to the five-year periods 1851–1855 and 1856–1860 and the ten-year periods 1861–1870, 1871–1880, 1881–1890 and 1891–1900. Data for the ten year period 1901–1910 are published in "Vital Statistics (SOS), Summary for the decade 1901–1910".

Data on external migration have been published since 1881. Yearly data on births and deaths in towns were published 1851–1910 in the first mentioned series. External and internal migration data for towns are available from 1891 and 1901 respectively. During the period 1911–1957 data about births, deaths and migration were only published for towns. These figures are to be found in Vital Statistics (SOS).

Reports on population changes related to municipalities have previously been published for the years 1958–1961 within the publication "Population in administrative districts" belonging to the series Official Statistics of Sweden (SOS). Data for 1962–1966 are published in the series "Statistical Reports" (SM), B 1963:16, B1964:9, B1965:5, B1966:5, B1967:7 respectively. A report on population changes by parishes was given in Be 1967:7, and by co-operating municipalities in Be 1967:12. From 1967 to 1990 data were published in "Population Changes (SOS) Part 1" , between 1991 and 1996 in "Population Statistics (SOS) Part 1" and between 1997 and 2003 in "Population Statistics (SOS) Part 1–2" . Migration statistics for the years 1991–1996 has been published in "Population Statistics (SOS) Part 2" and 1997–2003 in "Population Statistics (SOS) Part 1–2" . Between the years 1967–1990 the reports were titled "Population Changes (SOS) Part 2 Migration between communes" (1967–1972 the sub-heading was "Migration between co-operating communes"). During 1963–1966 reports of migration between co-operating communes have been published in the "Statistical Reports" series (SM B 1965:17, B 1966:13 and 18 and Be 1967:20).

Reports on internal migration between co-operating communes by sex and age of in-migrants and out-migrants have previously been published for the years 1961–1966 in the "Statistical Reports" series (SM B 1965:9, 13 and 14, Be 1966:12 and 18 and Be 1967:20). External migration has been published in "Internal and external migration 19xx" (Statistical Reports) during 1971–1990.

A note of thanks

We would like to express appreciation to our survey respondents – the people, enterprises, government authorities and other institutions of Sweden – with whose cooperation Statistics Sweden is able to provide reliable and timely statistical information meeting the current needs of our modern society.

List of tables

1.1.1	Population by sex and marital status 1750–2004	16
1.1.2	Population by country of birth 1900–2004.....	18
1.1.3	Population by citizenship 1900–2004.....	20
1.1.4	Relative distribution (per mille) of marital status in different age groups 1960–2004	24
1.1.5	Population by age and age-specified sex ratios 1970–2004.....	26
1.2.1	Population in the whole country by sex, age and place of birth on Dec.31, 2004.....	27
1.2.3	Population by sex, age, marital status and country of birth, in the whole country, Dec. 31, 2004.....	28
1.2.4	Population by sex, age, marital status and citizenship, in the whole country, Dec. 31, 2004	32
1.2.5	Foreign born persons by sex, age and country of birth in the whole country, Dec. 31 2004	38
1.2.6	Foreign-born persons in the whole country by country of birth and year of immigration Dec. 31, 2004.....	50
1.2.7	Foreign-born persons and persons born in Sweden with both parents born abroad by country of origin, sex and by age in the whole country Dec. 31, 2004.....	52
1.2.8	Foreign citizens by sex, age and citizenship in the whole country on Dec. 31, 2004.....	58
1.3.1	Population by sex, age, marital status by county Dec. 31, 2004 according to the administrative subdivisions of Jan, 1, 2005.....	70
1.3.2	Population by county of birth/country of birth in the counties Dec. 31, 2004 according to the administrative subdivisions of Jan. 1, 2005	82
1.3.5	Population in the metropolitan areas Dec. 31, 2003 and 2004	88
1.3.6	Population by sex and age in the metropolitan areas Dec. 31, 2004 according to the administrative subdivisions of Jan. 1, 2005.....	90
1.3.7	Foreign born persons by sex, age, country of birth in the metropolitan areas Dec. 31, 2004 according to the administrative subdivisions of Jan. 1, 2005	96
1.3.8	Foreign citizens by sex, age and citizenship in the metropolitan areas Dec. 31, 2004 according to the administrative subdivisions of Jan. 1, 2005	102
1.3.9	Population by sex, age (in five-year groups) and marital status and by county block on Dec. 31, 2004 according to the administrative subdivisions of Jan. 1, 2005	108
1.3.10	Population by provinces on Dec. 31, 2003 and 2004	112
1.4.1	Population by sex and age by municipality Dec. 31, 2004 according to the administrative subdivisions of Jan. 1, 2005.....	114

1.4.2	Population in the whole country, counties and municipalities on Dec. 31, 2002, 2003 and 2004 according to the administrative subdivisions of Jan. 1, the year after the reporting date.....	144
1.4.3	Foreign-born persons by country of birth by municipality Dec. 31, 2004 according to the administrative subdivisions of Jan. 1, 2005.....	150
1.4.4	Foreign-born persons and persons born in Sweden with both parents born abroad by municipality Dec. 31, 2004 according to the administrative subdivisions of Jan. 1, 2005	160
1.4.5	Population by citizenship and by municipality Dec. 31, 2004 according to the administrative subdivisions of Jan. 1, 2005	166
1.4.6	Population by sex and age and by aggregates of municipalities Dec. 31, 2004 according to the administrative subdivisions of Jan. 1, 2004.....	176
1.4.7	Population by sex and age (absolut and relative numbers) and by aggregates of municipalities Dec. 31, 2004 according to the administrative subdivisions of Jan. 1, 2004	178
2.1.1	Summary of vital events 1940–2004.....	180
2.1.2	Summary of vital events 1995–2004.....	184
2.1.3	Population changes by county 2004	186
2.1.4	Vital statistics by county and municipality 2004 according to the administrative subdivisions of Jan. 1, 2004.....	188
2.1.5	Summary of vital statistics in the metropolitan areas 1990–2004.....	194
2.1.6	Vital statistics in the metropolitan areas 2004.....	195
2.2.1	Live births by married, cohabiting and single parents by age of both parents 2004	199
2.2.2	Live births by parent's country of birth and marital status of mother 2004	200
2.2.3	Live births by citizenship of parents and marital status of mother 2004	201
2.2.4	Live births by age and family status of parents 2004.....	202
2.2.5	Live births and still births by sex and age of mother 2004.....	203
2.2.6	Single, multiple, live and still births by sex and age of mother 2004.....	204
2.2.7	Live and still births by marital status of mother, gross reproduction rates and net reproduction rates 1988–2004.....	205
2.2.8	Live births and still births by month 1981–2004	206
2.2.9	Live births and still births by age of parents 2004.....	207
2.2.10	Live and still births by sex and age of mother by county etc. 2004.....	208

2.2.11	Live and still births by sex and age of mother by municipality 2004.....	209
2.2.12	Mean and median age of mother for the first, second and third child 1974–2004	214
2.2.13	Mean, median and quartile age of mother 1930–2004	214
2.2.14	Age-specific fertility rates and different kinds of birth ratios per 1 000, 1951–2004.....	215
2.2.15	Age-specific fertility rates by place of birth and county of registration 2004	216
2.2.16	Age-specific fertility rates by country of birth and age of mother per 1 000, 2004	218
2.3.1	Deaths by sex, year of birth, age and marital status 2004.....	220
2.3.2	Deaths by sex, age and marital status by county etc. 2004.....	224
2.3.3	Deaths by sex, age and marital status by municipality 2004	230
2.3.4	Death rates by sex and age 1995–2004.....	254
2.3.5	Deaths and infant mortality rates by sex 1985–2004	255
2.3.6	Death rates by sex, age and marital status 2004.....	255
2.3.7	Death rates by sex and age by county 2004	256
2.3.8	Probable length of life according to the life tables 2004 and 2000–2004.....	257
2.3.9	Life expectancy and probable length of life, in years, 1751–2004.....	258
2.3.10	Life tables 2000–2004.....	259
2.3.11	Life tables 2004.....	261
2.3.12	Life expectancy by county 1971–2004.....	263
2.3.13	Infant mortality rates 1951–2004	265
2.3.15	Infant mortality rates by county 2000–2004.....	266
2.4.1	Immigrants and emigrants by sex, age and marital status 2004.....	268
2.4.2	Immigrants and emigrants by sex, age and country of birth 2004.....	272
2.4.3	Immigrants and emigrants by sex, age and citizenship 2004	278
2.4.3	Immigrants and emigrants by sex, age and country of out-migration and in-migration 2004	284
2.4.5	Immigrants and emigrants by sex and marital status 1851–2004.....	290
2.4.6	Immigrants and emigrants by country of out-migration, in-migration and citizenship 2004	291
2.4.8	Immigrants and emigrants by sex and age by county etc 2004.....	296

2.4.9	Immigrants and emigrants by citizenship and by county etc 2004	302
2.4.10	Immigrants and emigrants by continent of out-migration and in-migration 1990–2004.....	308
2.4.11	Immigrants and emigrants by citizenship and year of immigration and emigration 1995–2004	309
2.4.12	Re-migration by year of immigration 1968–2004. Absolute and relative distribution	315
2.4.13	Re-migration by year of emigration 1968–2004. Absolute and relative distribution	316
2.5.1	Internal migration 1961–2004.....	318
2.5.2	Number of internal migration between parishes 1900–2004.....	319
2.5.3	Migration by sex and age by county etc 2004.....	320
2.5.4	Internal migration between counties and immigrants and emigrants by county 2004.....	322
2.5.5	Migration within parishes, within municipalities, between municipalities in the same county, between counties and immigrants and emigrants by sex and age 2004.....	324
2.6.1	Newly married by sex, age and previous marital status 2004	328
2.6.2	Newly married by sex and country of birth 2004	330
2.6.4	Newly married by previous marital status of spouses 1980–2004	334
2.6.6	Mean, median and quartile age at marriage 1940–2004.....	335
2.6.7	Newly married by previous marital status and newly widowed and divorced by sex, by county etc. 2004.....	336
2.6.8	Newly married by previous marital status and newly widowed and divorced by sex and by municipality 2004.....	337
2.7.2	Newly divorced by sex, age and duration of marriage 2004	344
2.7.4	Newly divorced by sex and county of birth 2004	346
2.7.5	Newly divorced by sex and citizenship 2004	348
2.7.6	Divorces by number of children 1980–2004.....	350
2.7.7	Divorces by number of children and by duration of marriage 2004	351
2.7.8	Divorce rate by duration of marriage per 1 000 marriages 1962–2004	352
2.7.9	Relative number of divorces in each marriage cohort by number of years since marriage 1955–2004	353
2.8.1	Newly widowed and divorced by sex and age 2004.....	356
2.8.2	Newly widowed and divorced by sex and year of marriage 2004	357
2.8.3	Newly widowed by age and duration of marriage 2004	358

2.8.4	Median age of spouses and median duration of marriage at dissolution of marriage 1980–2004.....	359
2.9.1	Persons who have newly registered their partnership by sex and age 2004.....	362
2.9.2	Persons who have registered or dissolved their partnership 1995–2004.....	362
2.9.3	Persons who have newly registered or dissolved their partnership by sex and county 2004.....	362
2.10.4	Foreign citizens naturalized by sex and by municipality 2004.....	370
2.10.5	Person living in Sweden, who have been naturalized, by country of birth and year of naturalization, Dec. 31, 2004.....	373
3.1	Adopted persons by sex, year and country of birth and number of adoptive parents, Dec. 31, 2004.....	376
3.2	Adopted persons with one or two adoptive parents by country of birth 1998–2004.....	378
4.1	Asylum-seekers 2003 and 2004 by citizenship and sex.....	380
4.2	Asylum-seekers, registered with the Swedish Migration Board on Dec. 31, 2003 and 2004 by citizenship and sex.....	381

List of graphs

The whole population and foreign born by sex and age, Dec 31, 2004, Relative distribution.....	14
Natural increase of population and excess of migration by county 2004.....	179
Number of births 1940–2004.....	197
Age-specific fertility rates and age-specific abortion rates 1970–2004.....	198
Number of deaths 1940–2004.....	219
Immigrants and emigrants 1940–2004.....	267
Total migration and migration over municipalities 1970–2004.....	317
Number of marriages and divorces 1940–2004.....	327
Age-specific first marriage rates for women 1950–2004.....	327
Divorces 1940–2004.....	343
Age-specific divorce rates for women 1950–2004.....	343
Foreign citizens naturalized 1940–2004.....	363
Immigrants and asylum-seekers 1990–2004.....	379

List of terms

A			
abortlagstiftning	abort legisla- tion	ej folkbokförd	not entered into popula- tion register
absoluta tal	numbers	ej uppgivet	not reported
andel	share	efter	after, by
andra	second	efter födelsedagen	after birthday
andra ogifta	other single persons	emigranter	emigrants
annat	other	en	one
asiatisk	Asian	enligt giftermåls- balken	by marriage law
av	of	ensamfödda	single births
avgångna	removals	ettårsklasser	one-year groups
avliden	deceased	exklusive	excluding
avse	concern		
B		F	
barn	children	fader	father
barnantal	number of children	faktiskt	actual
befolkningsför- ändringar	summary of vital events	femårsklasser	five-year groups
beroende på	owing to	finsk	Finnish
beräkna	calculate	fjärde	fourth
bland	among	flerbördskvot	multiple birth ratio
bruttoreproduk- tionstal	gross repro- duction rate	flickor	girls
båda	both	flyttningar	migrations
		flyttningsoverskott	net-migration
C		folkbokförd	entered into po- pulation re- gister
civilstånd	marital status	folkmängd	population
D		Folk- och bostads- räkningen	population and housing census
dagar	days	folkökning	population growth
Danmark	Denmark	fortsättning	continued
dansk	Danish	fruktsamhet	fertility
de största kom- munerna	the biggest municipa- lities	från	from
differens	difference	frånskild	divorced
därav	of which	född	born
döda	deaths	födda	births
dödfödda	still births	födelsedag	day of birth
dödföddkvot	still birth ratio	födelsekvot	birth ratio
dödlighet	mortality	födelseland	country of birth
dödsdag	day of death	födelseort	place of birth
dödsrisker	probabilities of death	födelseår	year of birth
dödstal	death rates	födelseöverskott	excess of births over deaths
E		fördelning	distribution
efter	by	förekomma	exist
ej gifta	not married		
ej identifierade	not identified		

församling	parish	inflyttnings-	excess of mi-
församlingsgräns	parish border	överskott	gration
första	first	ingångna äktenskap	marriages con-
första gifte	first marriage		tracted
första gången	the first time	inklusive	including
första levnadsdygnet	first day of life	inom	within
första levnadshalv-	first half year	inrikes	internal
året	of life	inrikes flyttningar	internal migra-
första levnads-	first month of		tion
månaden	life	inrikes omflyttning	internal migra-
första levnadsveckan	first week of		tion
	life	inte	not
första levnadsåret	first year of life	i äktenskap	in marriage
försämra	deteriorate	invandring	immigration
förut frånskild	previously	invandringskohort	cohort of im-
	divorced		migrants
förut gifta	previously	invandringsår	year of
	married	immigration	
förutvarande	previous ma-	Italien	Italy
civilstånd	rital status		
förutvarande med	previous citi-	J	
borgarskap	zenship	Jugoslavien	Yugoslavia
föräldrar	parents		
förändra	change	K	
		kalenderdygn	calendar day
G		kalenderår	calendar year
gemensam	common	kapitel	article
genom	by	kartering	mapping
gifta (G)	married	kommun	municipality
giftermål	marriages	kommungräns	municipality
			border
H		kvarboende	still resident
hela antalet	total number	kvarlevande	survivors
hela folkökningen	total increase of	kvartil	quartile
	population	kvinnor (KV)	women
hela riket	the whole	kön	sex
	country	könskvot	sex ratio
hela året	the whole year		
hemort	place of resi-	L	
	dence	land	country
hustru	wife	legala aborter	legal abortions
		legitimitet	legitimacy
I		levande födda	live births
i	in	liten	small
immigranter	immigrants	livslängdstabell	life table
immigrantkohort	cohort of im-	län	county
	migrants	länder	countries
immigrations-	excess of im-	länsgräns	county border
överskott	migration	länsvis	by county
indelnings-	changes of ad-		
ändringar	ministrative	M	
	subdivisions	makar	husband and
inflyttad till	place of arrival		wife
inflyttning	in-migration	mannen	husband
inflyttningsland	country of in-	med	with
	migration	medborgare	citizen
inflyttningsår	year of in-	medborgarskap	citizenship
	migration		

medborgarskaps- byten	changes of citi- zenship	procentuell fördel- ning	percentage distribution
medelfolkmängd	mean popu- lation	promille på	per thousand on
medelålder	average age		
median	median	R	
mellan	between	redovisning	account
minst	at least	register	register
moder	mother	relativ fördelning	relative distri- bution
moderns ålder	age of mother		
månad (Mån)	month	resp	respectively
män (M)	men	riksområde	county-block (see appen- dix)
N			
naturaliserade	naturalized persons	risktid	exposure time
naturlig folkökning	natural in- crease of population	S	
nedanstående	following	samboende	cohabitation
nedkomst	confinement	samlad abortkvot	total abortion rate (the number of abortions performed on 1 000 women during their reproduction period)
nedre	lower		
netto	net		
nettoinflyttning	net migration		
nettoreproduktions- tal	net reproduce- tion rate		
Norden	the Nordic countries	sammanlagt	total
Norge	Norway	samma år	same year
norsk	Norwegian	sammantagna	total
nuvarande	present	samtliga	total, all
nyblivna	newly	sannolika återstå- ende livslängden	probable length of life
O		sedan	since
oavsett	apart from	skillnad	difference
obefintligregister (OB)	register of people with "residence unknown"	skild	divorced
		spädbarnsdödlighet	infant mortality rate
och	and	stad	town
ogifta(OG)	single	statslösa	stateless
okänd	unknown	storleksordning	size
olika åldersgrupper	different age groups	storstadsområde	metropolitan area
omflyttning	migration	summa (SA)	total
omgifte	re-marriage	summerad fruktsam- het	total fertility rate
ordningsnummer	birth order	svensk	Swedish
		sydamerikansk	South- American
P			
per	per		
perinatal död- lighet	peri-natal mor- tality	T	
personnummer	personal iden- tity number	territoriell	territorial
		tidigare	previous
pojkar	boys	till	to
procent	per cent	tillkomna	additions
		total	total

tredje	third	Å	
trillingar	triplets	ålder	age
tvillingar	twins	åldersdifferentierade	age-specific
Tyskland	Germany	fruktsamhetstal	fertility rates
U		åldersgrupper	age groups
under	under, during	åldersfördelning	age distribu- tion
under förutsättning	on condition	åldersklasser	age groups
upplösta äktenskap	marriages dissolved	år	year
ut	out	årets början	beginning of the year
utflyttad från	place of de- parture	årets slut	end of the year
utflyttade	out-migrated	återinvandrare	re-migration to Sweden
utflyttningsland	country of out- migration	återutvandrare	re-migration from Sweden
utflyttningsår	year of out- migration	återstående medel- livslängd	life expectancy
utgå	be excluded	äktenskap	marriage
utlandet	abroad	äktenskapets ord- ningsnummer	order of mar- riage
utländsk	foreign	äktenskapets varaktighet	duration of marriage
utländsk medborgare	foreign citizen	äktenskaplig fruktsamhet	marital fertility
utrikes flyttningar	external migra- tion	äktenskapsskillnader	divorces
utrikes omflyttning	external migra- tion	ändra	change
utom äktenskap(UÄ)	illegitimate	änklingar (ÄNKL)	widowers
utomlands	abroad	änkor (ÄNK)	widows
utrikes	external	ökning	increase
utvandring	emigration	överförda	transferred
utvandringskohort	cohort of emi- grants	överskott	excess
utvandringsår	year of emigra- tion	övre	upper
V		övriga	others
varaktighet	duration		
vid	with		
vigselkohort	marriage cohort		
vigselår	year of marriage		
vistelsetid	duration of stay		

Explanatory symbols and abbreviations

- 0,0 Magnitude less than half of unit
- .. Data not available
- . Category not applicable
- Zero

Contact information

For further information, contact:

befolkning@scb.se

+46 19 17 60 10.